

ÅRSREDOVISNING

Styrelsen och verkställande direktören för Guideline Varumärkesbyggarna i Ljunghusen ab, 556349-3146, avger härmed årsredovisning för räkenskapsåret 2021 05 01 - 2022 04 30.

Förvaltningsberättelse**VERKSAMHET****Allmänt om verksamheten**

Bolagets startades 1989 och bedriver reklambyråverksamhet.

| FLERÅRSÖVERSIKT | 2022-05-01 | 2021-05-01 | 2020-05-01 | 2019-05-01 | 2018-05-01 |
|----------------------------------|-------------------|-------------------|-------------------|-------------------|-------------------|
| | 2023-04-30 | 2022-04-30 | 2021-04-30 | 2020-04-30 | 2019-05-01 |
| Nettoomsättning (tkr) | 0 | 0 | 0 | 0 | 26 |
| Resultat efter finansiella (tkr) | 0 | 0 | 0 | 0 | |
| Soliditet | 0 | 0 | 0 | 0 | 0 |

RESULTATDISPOSITION**Medel att disponera:**

| | |
|---------------------|----------|
| Balanserat resultat | - 69 593 |
| Årets resultat | 0 |
| Summa | - 69 593 |

Förslag till disposition:

| | |
|-------------------------|----------|
| Utdelning | 0 |
| Balanseras i ny räkning | - 69 593 |
| Summa | - 69 593 |

Beträffande bolagets resultat och ställning i övrigt hänvisas till efterföljande resultat- och balansräkning med tillhörande notanteckningar. Beloppen redovisas i kronor om inget annat anges.

2023051004423

| | 2022-05-01 2023-04-30 | 2021-05-01 2022-04-30 | 2020-05-01 2021-04-30 | 2019-05-01 2020-04-30 | 2018-05-01 2019-04-30 |
|--|--------------------------|--------------------------|--------------------------|--------------------------|--------------------------|
| Resultaträkning | | | | | |
| Rörelseintäkter, lagerförändring m.m. | | | | | |
| Nettoomsättning | 0 | 0 | 0 | 0 | 26 451 |
| Summa rörelseintäkter, lagerförändring m.m. | 0 | 0 | 0 | 0 | 26 451 |
| Rörelsekostnader | | | | | |
| Råvaror och förnödenheter | 0 | 0 | 0 | 0 | -3 615 |
| Övriga externa kostnader | 0 | 0 | 0 | 0 | -81 089 |
| Personalkostnader | 0 | 0 | 0 | 0 | -1 466 |
| Av- och nedskrivning av materiella och immateriella anläggningstillgångar. | 0 | 0 | 0 | 0 | 0 |
| Summa rörelsekostnader | 0 | 0 | 0 | 0 | -86 170 |
| Rörelseresultat | 0 | 0 | 0 | 0 | -59 719 |
| Finansiella poster | | | | | |
| Övriga ränteintäkter och liknande resultatposter | 0 | 0 | 0 | 0 | 0 |
| Räntekostnader och liknande resultatposter | 0 | 0 | 0 | 0 | -145 |
| Summa finansiella poster | 0 | 0 | 0 | 0 | -145 |
| Resultat efter finansiella poster | 0 | 0 | 0 | 0 | -59 864 |
| Bokslutsdispositioner | | | | | |
| Förändring av periodiseringsfond | 0 | 0 | 0 | 0 | 0 |
| Summa bokslutsdispositioner | 0 | 0 | 0 | 0 | 0 |
| Resultat före skatt | 0 | 0 | 0 | 0 | -59 864 |
| Skatter | | | | | |
| Skatt på årets resultat | 0 | 0 | 0 | 0 | 0 |
| Årets resultat | 0 | 0 | 0 | 0 | -59 864 |

AMC

2023051004424

| Balansräkning | 2020 04 30 | 2021 04 30 | 2022 04 30 | 2023 04 30 |
|---|---------------|---------------|---------------|---------------|
| Tillgångar | | | | |
| <u>Anläggningstillgångar</u> | | | | |
| <i>Materiella anläggningstillgångar</i> | | | | |
| Inventarier | 0 | 0 | 0 | 0 |
| <u>Summa materiella anläggningstillgångar</u> | 0 | 0 | 0 | 0 |
| Summa anläggningstillgångar | 0 | 0 | 0 | 0 |
| <u>Omsättningstillgångar</u> | | | | |
| <i>Kortfristiga fordringar</i> | | | | |
| Kundfordringar | 0 | 0 | 0 | 0 |
| Övriga fordringar | 0 | 0 | 0 | 0 |
| Förutbetalda kostnader och upplupna intäkter | 0 | 0 | 0 | 0 |
| <u>Summa kortfristiga fordringar</u> | 0 | 0 | 0 | 0 |
| <i>Kassa och bank</i> | | | | |
| Kassa och bank | 73 815 | 73 815 | 73 815 | 73 815 |
| <u>Summa kassa och bank</u> | 73 815 | 73 815 | 73 815 | 73 815 |
| Summa omsättningstillgångar | 73 815 | 73 815 | 73 815 | 73 815 |
| Summa tillgångar | 73 815 | 73 815 | 73 815 | 73 815 |

2023051004425

Balansräkning2018-04-30 2019-04-30 2021-04-30 2022-04-30 2023-04-30**Eget kapital och skulder**Eget kapitalBundet eget kapital:

Aktiekapital (1.000 aktier)

100 000 100 000 100 000 100 000 100 000

Reservfond

20 000 20 000 20 000 20 000 20 000

Summa bundet eget kapital120 000 120 000 120 000 120 000 120 000Fritt eget kapital

Balanserat resultat

46 901 -9 729 - 69 593 - 69 593 - 69 593

Årets resultat

-56 630 -59 864 0 0 0Summa fritt eget kapital-9 729 -69 593 - 69 593 - 69 593 - 69 593

Summa eget kapital

110 271 50 407 50 407 50 407 50 407

Långfristiga skulder

Långfristiga skulder

13 046 16 051 0 0 0

Summa obeskattade reserver13 046 16 051 0 0 0Kortfristiga skulder

Leverantörsskulder

9 410 0 0 0 0

Övriga skulder

24 708 0 0 0 0

Upplupna kostnader och förutbetalda intäkter

18 000 18 000 0 0 0

Summa kortfristiga skulder52 118 18 000 0 0 0**Summa eget kapital och skulder****175 435 84 458 50 407 50 407 50 407**

ME


Tilläggsupplysningar**Redovisningsprinciper**


Årsredovisningen har upprättats enligt årsredovisningslagen och Bokföringsnämndens allmänna råd (BFNAR 2016-10) om årsredovisning i mindre företag.

Noter

| | 2019-05-01 2020-04-30 | 2021-05-01 2022-04-30 | 2022-05-01 2023-04-30 |
|--|--------------------------|--------------------------|--------------------------|
| Not 1 - Personal | | | |
| <i>Medeltalet anställda</i> | | | |
| Kvinnor | 0 | 0 | 0 |
| Män | 0 | 0 | 0 |
| Totalt | 0 | 0 | 0 |
| <i>Löner, ersättningar och sociala kostnader</i> | | | |
| Löner och ersättningar | 0 | 0 | 0 |
| Sociala kostnader och pensionskostnader (varav pensionskostnader) | 0 | 0 | 0 |
| Totala löner, ersättningar och sociala kostnader | 0 | 0 | 0 |

Malmö 2023 05 01


Lisbet Murath
vd


Alexander Murath


li

FASTSTÄLLELSEINTYG

Undertecknad styrelseordförande intygar härmed att den lämnade kopian av årsredovisningen 2022-2023 för Guideline Varumärkesbyggarna ab stämmer med originalet samt att resultat- och balansräkningen fastställts på ordinarie årsstämma 2023 05 01.

Årsstämman beslöt godkänna styrelsens och verkställande direktörs förslag till resultatdisposition.

Malmö 2023 05 01



Lisbet Murath