


FASTSTÄLLELSEINTYG

Undertecknad, ledamot av styrelsen i bolaget, intygar härmed att förestående resultat- och balansräkningar denna dag blivit fastställda på ordinarie bolagsstämma 2026-02-06. Resultatet disponerades i enlighet med styrelsens förslag.

Falun 2026-02-06


.....
Ulf Sandberg

ÅRSREDOVISNING FÖR MOMAXUS AKTIEBOLAG
räkenskapsåret 2025-01-01 - 2025-12-31

FÖRVALTNINGSBERÄTTELSE

Verksamhetsinriktning

Bolaget verkar inom idé, design, arkitektur, konst, antikviteter, idkar handel inom dessa områden, förvaltar och handlar med aktier och fordon och bedriver inom dessa områden konsultverksamhet.

Flerårsjämförelse	2025	2024	2023	2022	2021
Nettoomsättning	78 000	115 243	641 897	277 954	715 759
Resultat efter finansiella poster	- 37 990	- 10 008	435 496	277 094	605 044
Balansomslutning	1 566 480	1 606 971	1 817 822	1 679 663	1 732 273
Antal anställda	0,2	0,4	0,4	0,4	0,4
Soliditet, %	87	99	99	98	94

Förslag till disposition av företagets resultat

Till bolagsstämman förfogande står
- balanserad vinst från föregående år
- årets förlust

1 273 598
- 37 990
1 235 608

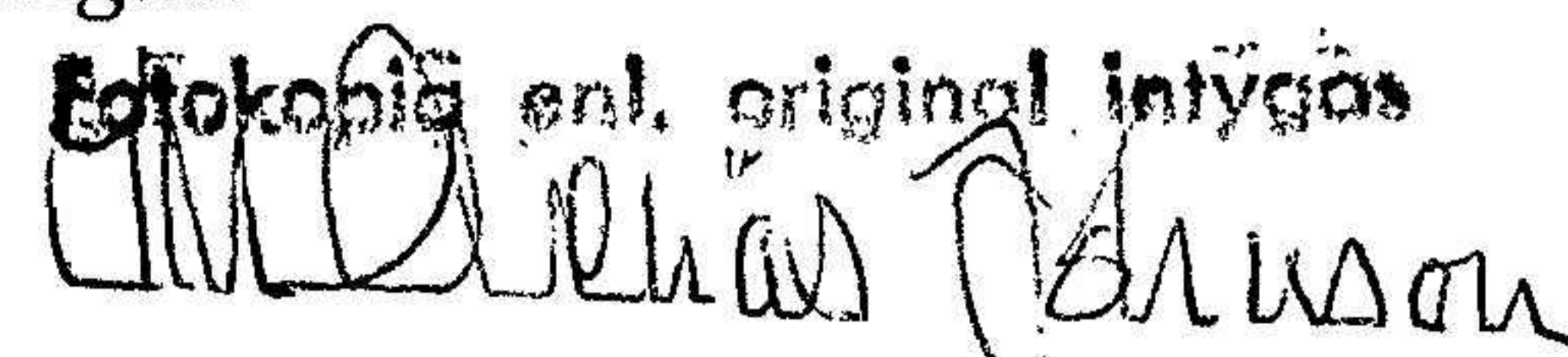
Styrelsen föreslår att vinstmedlen disponeras sålunda:

- utdelning till delägare
- till nästkommande år balanseras

240 000
995 608
1 235 608

Resultat och ställning

Beträffande bolagets resultat och ställning i övrigt hänvisas till efterföljande resultat- och balansräkningar samt tilläggsupplysningar.

Fotokopia enl. original intygats


RESULTATRÄKNINGAR	Not	2025	2024
	1		
Rörelsens intäkter			
Nettoomsättning		78 000	115 243
Summa intäkter		78 000	115 243
Rörelsens kostnader			
Övriga rörelsekostnader		27 507	36 380
Personalkostnader	2	232 728	236 065
Avskrivningar av materiella anläggningstillgångar		0	0
Summa kostnader		- 260 235	- 272 445
Rörelseresultat		- 182 235	- 157 202
Resultat från finansiella investeringar			
Ränteintäkter		5 497	11 802
Utdelningar aktier		138 748	135 392
Räntekostnad		0	0
Resultat efter finansiella poster		- 37 990	- 10 008
Skatt på årets resultat		0	0
ÅRETS RESULTAT		- 37 990	- 10 008

BALANSRÄKNINGAR	Not	2025-12-31	2024-12-31
TILLGÅNGAR	1		
Anläggningstillgångar			
Materiella anläggningstillgångar			
Inventarier	3	16 000	16 000
Finansiella anläggningstillgångar	4	1 294 629	1 227 657
Summa anläggningstillgångar		1 310 629	1 243 657
Omsättningstillgångar			
Kortfristiga fordringar			
Kundfordringar		0	0
Skattefordran		0	125 675
Övriga fordringar		625	48 224
		625	173 899
Kassa och bank		255 226	189 415
Summa omsättningstillgångar		255 851	363 314
SUMMA TILLGÅNGAR		1 566 480	1 606 971

BALANSRÄKNINGAR	Not	2025-12-31	2024-12-31
EGET KAPITAL OCH SKULDER			
Eget kapital	5		
Aktiekapital,			
1 000 aktier med kvotvärde 100 kr		100 000	100 000
Reservfond		20 000	20 000
Summa bundet eget kapital		120 000	120 000
Balanserat resultat		1 473 598	1 683 606
Utdelning		- 200 000	- 200 000
Årets resultat		- 37 990	10 008
Summa fritt eget kapital		1 235 608	1 473 598
Summa eget kapital		1 355 608	1 593 598
Kortfristiga skulder			
Leverantörsskulder		0	0
Övriga skulder		10 872	9 373
Skuld till aktieägare		200 000	0
Skatteskulder		0	0
Upplupna kostnader och förutbetalda intäkter		0	4 000
Summa kortfristiga skulder		210 872	13 373
SUMMA EGET KAPITAL OCH SKULDER		1 566 480	1 606 971
Ställda panter	6	0	0
Ansvarsförbindelser		Inga	Inga

TILLÄGGSUPPLYSNINGAR

Not 1 Redovisningsprinciper

Årsredovisningen är upprättad i enlighet med årsredovisningslagen och BFNAR 2016:10 om årsredovisning i mindre aktiebolag.

Följande värderings- och omräkningsprinciper har tillämpats i årsredovisningen:

Fordringar

Fordringar är redovisade till det belopp varmed de beräknas inflyta.

Not 2 Medeltal anställda, löner, andra ersättningar och sociala avgifter

	2025	2024
Medeltalet anställda		
Kvinnor	0,1	0,1
Män	0,1	0,1
Totalt	0,2	0,2

Löner och ersättningar

Styrelsen och verkställande direktören	<u>200 000</u>	<u>200 000</u>
Totala löner och ersättningar	200 000	200 000
Sociala avgifter enligt lag och avtal	20 420	20 420
Pensionskostnader	0	0
Totala löner, ersättningar, sociala avgifter och pensionskostnader	220 420	220 420

Not 3 Inventarier	2025-12-31	2024-12-31
Ingående anskaffningsvärde	92 160	92 160
Årets inköp	-	-
Årets försäljning	-	-
Utgående ackumulerade anskaffningsvärden	92 160	92 160
Ingående ackumulerade avskrivningar	- 76 160	- 76 160
Årets avskrivningar	0	0
Utgående ackumulerade avskrivningar	- 76 160	- 76 160
Bokfört värde	16 000	16 000

Not 4 Värdepappersinnehav

Namn	Antal	Bokfört värde	Börsvärde
SE-banken	2 000	193 436	390 200
Handelsbanken A	4 000	423 137	537 400
Volvo A	3 000	602 732	889 200
Industrivärden A	30	75324	83 080
Summa		1 294 629	1 899 880


Not 5 Eget kapital

	Aktie- kapital	Reserv- fond	Balanserat resultat	Årets resultat
Belopp vid årets ingång	100 000	20 000	1 483 606	- 10 008
Vinstdisposition enl beslut vid årets bolagsstämma			- 10 008	10 008
Utdelning			- 200 000	
Årets resultat				- 37 990
Utgående balans	100 000	20 000	1 273 598	- 37 990

Not 6 Ställda panter

Fastighetsinteckningar	0	0
Företagsinteckningar	0	0
Summa	0	0

Falun 2026-02-06


.....
Ulf Sandberg