

Årsredovisning
och
Koncernredovisning
för
Gjutboda Holding AB

556298-4798

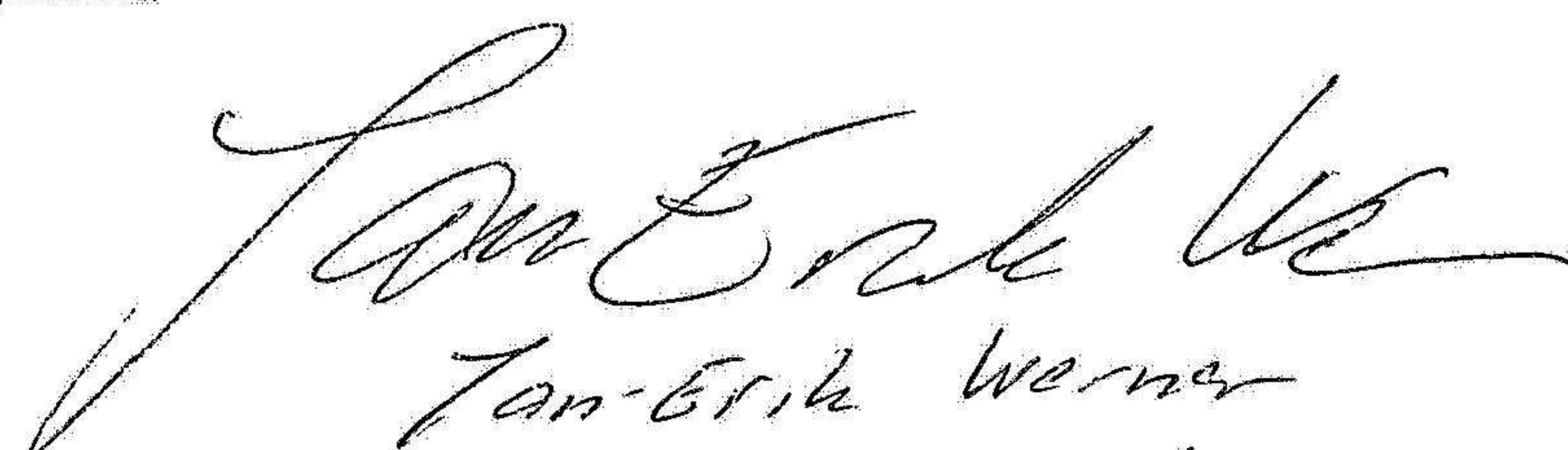
Räkenskapsåret

2023

Fastställelseintyg

Undertecknad styrelseledamot i Gjutboda Holding AB intygar att resultaträkningen och balansräkningen i årsredovisningen för moderbolaget samt koncernresultaträkningen och koncernbalansräkningen har fastställts på årsstämma. Årsstämman beslutade att godkänna styrelsens förslag till resultatdisposition.

Årsstämman hölls den 18 april 2024
Jag intygar också att innehållet i årsredovisningen och revisionsberättelsen stämmer överens med originalen.


Jan-Erik Werner
Styrelseordförande

Årsredovisning
och
Koncernredovisning
för
Gjutboda Holding AB

556298-4798

Räkenskapsåret

2023

Styrelsen för Gjutboda Holding AB avger följande årsredovisning och koncernredovisning för räkenskapsåret 2023.

Årsredovisningen är upprättad i svenska kronor, SEK. Om inte annat särskilt anges, redovisas alla belopp i hela kronor (kr). Uppgifter inom parentes avser föregående år.

Förvaltningsberättelse

Information om verksamheten

Gjutboda Holdings AB dotterbolag TPC Components AB är Nordens ledande tillverkare av precisionsgjutgoods och har i Hallstahammar ett av Europas största och modernaste precisionsgjuterier. Gjutningen sker med vaxursmättningsmetoden som möjliggör tillverkning av gjutgoods med komplex form, god ytfinitet och noggranna toleranser.

Tillverkningen är i huvudsak inriktad mot två affärsområden: Industriella gasturbiner och Verkstads- och processindustrin. Bolaget är certifierat mot flygstandarden EN 9100 och är inriktat på att skapa tillväxt med komponenter till flygmotortillverkare.

Företaget har sitt säte i Hallstahammar.

Väsentliga händelser under räkenskapsåret

Försäljningen har överträffat budget med drygt 10 MSEK, delvis beroende på att stigande råvarukostnader drivit upp försäljningspriser. Försäljningstakt till stationära gasturbiner har fortsatt att öka. Dessutom har produktion av komponenter till försvarsindustrin bidragit till den ökade totala försäljningen. Utvecklingsprojekt som tillkommit under året har också ökat omsättning.

Marknadsutsikter för precisionsgjutna komponenter till industriella gasturbiner och flygmotorer har stärkts ytterligare under året.

Under året har företaget nominerats som leverantör av gjutgoods för bärande struktur till en av General Electrics större motorer GEnx 1B för passagerarflyg. Utvecklingsprojektet omfattar både produkt- och processutveckling och innebär behov av investeringar inför serieproduktion som ska påbörjas 2025. Projektet innebär en betydande framtida tillväxt och avsikt är att teckna avtal fram till 2034. Anpassningar till flygindustrikrav parallellt med produkt- och processutveckling har renderat utökning av ingenjörsstyrkan.

TPC har nominerats som gjutgoodsleverantör för två komponenter till en gasturbin som tillverkas i Nordamerika. Produktion beräknas påbörjas i slutet av 2025.

Sammantaget genererar pågående utvecklingsprojekt och projektnomineringar en mycket stark tillväxtpotential under kommande fem till sju år. Investeringar planeras för att säkra rationella och robusta tillverkningsprocesser för nya produkter.

TPC har deltagit i tre utvecklingsprojekt inom materialteknikområdet, specifikt superlegeringar. Vidare har forskning bedrivits tillsammans med Cranfield University, UK och Mälardalens Universitet.

Kundnöjdhetsmätning visar en fortsatt positiv trend.

Väsentliga händelser efter räkenskapsårets slut

Bolaget har erhållit order för en statorkomponent till en 62 MW industriell gasturbin. Komponenterna ger ett betydande tillskott till försäljning från 2026, utan att kräva andra investeringar än vad som planeras för övriga projekt.

Nominering har erhållits för tre turbinblad för mindre industriella gasturbiner.

Miljöpåverkan

Bolaget bedriver tillståndspliktig verksamhet enligt miljöbalken. TPC Components AB har 2018 beviljats ett förnyat tillstånd. Tillståndet avser precisionsgjutning enligt vaxursmättningsmetoden. För tillståndet gäller villkor om buller, utsläpp till vatten, utsläpp till luft samt förvaring och hantering av kemikalier, avfall och miljöfarligt avfall. I miljötillståndet finns fem utredningsvillkor som TPC Components AB har arbetat med under året. Samtliga dessa syftar till att minska olägenheter för miljön och människors hälsa.

Under året har TPC Components AB drivit ett antal aktiviteter för att infria kraven i miljötillståndet i enlighet med vad Miljöprövningsdelegationen beslutat avseende sänkta bullernivåer, energieffektiviseringar, minskade stoftutsläpp samt vattenkaraktärisering av processavloppsvatten.

Med avsikt att minska energiförbrukning har TPC Components AB fortsatt arbete för att tätta läckage på tryckluftsledningar samt avveckling av överskottskapacitet i lufthanteringssystem och tillverkning. Vi fortsätter med att byta ljusrör med kvicksilver till LED-lampor och har rensat värmesystem, detta medför lägre uppvärmningskostnad. Totalt sett har elförbrukningen minskat trots ökad produktion och försäljning, vilket tyder på en ökad energieffektivitet. Inför 2024 planeras en energikartläggning med externa hjälp för att hitta ytterligare förbättringspotential.

Bolaget är tredjeparts certifierat enligt SS-EN ISO 14001:2015

Flerårsöversikt (Tkr)

Koncernen	2023	2022	2021
Nettoomsättning	121 570	100 703	88 289
Resultat efter finansiella poster	6 906	1 047	3 242
Soliditet (%)	7,1	neg	neg
Moderbolaget	2023	2022	2021
Nettoomsättning	150	150	134
Resultat efter finansiella poster	13	-5	-21
Soliditet (%)	2,0	0,4	0,5

För definitioner av nyckeltal, se Redovisnings- och värderingsprinciper.

J

Förändringar i eget kapital

Koncernen	Aktie- kapital	Reserver	Annat eget kapital inkl. årets resultat	Totalt
Belopp vid årets ingång	100	20	-2 752	-2 632
Nyemission	20		180	200
Årets resultat			6 528	6 528
Belopp vid årets utgång	120	20	3 956	4 096

Moderbolaget	Aktie- kapital	Reserv fond	Överkurs- fond	Balanserat resultat	Årets resultat	Totalt
Belopp vid årets ingång	100	20	180	-68		232
Nyemission	20					20
Årets resultat					13	13
Belopp vid årets utgång	120	20	180	-68	13	265

Förslag till vinstdisposition

Styrelsen föreslår att till förfogande stående vinstmedel (kronor):

fri överkursfond	180 000
ansamlad förlust	-67 635
årets vinst	12 740
	125 105
disponeras så att	
i ny räkning överföres	125 105
	125 105

Koncernens och moderbolagets resultat och ställning i övrigt framgår av efterföljande resultat- och balansräkningar samt kassaflödesanalys med noter.

↓

Koncernens Resultaträkning

	Not	2023-01-01 -2023-12-31	2022-01-01 -2022-12-31
Nettoomsättning	2	121 570 001	100 703 342
Förändring av lagervaror under tillverkning, färdiga varor och pågående arbete för annans räkning		-1 208 295	-1 579 846
Övriga rörelseintäkter		4 112 276	4 204 803
		124 473 982	103 328 299
Rörelsens kostnader			
Råvaror och förnödenheter		-52 209 782	-41 148 548
Övriga externa kostnader	4, 5	-23 916 858	-21 880 581
Personalkostnader	6	-38 624 196	-35 613 946
Avskrivningar och nedskrivningar av materiella och immateriella anläggningstillgångar		-2 339 463	-2 351 289
Övriga rörelsekostnader		0	-476 480
		-117 090 299	-101 470 844
Rörelseresultat		7 383 683	1 857 455
Resultat från finansiella poster			
Övriga ränteintäkter och liknande resultatposter	7	112 363	281
Räntekostnader och liknande resultatposter	8	-589 854	-810 482
		-477 491	-810 201
Resultat efter finansiella poster		6 906 192	1 047 254
Resultat före skatt		6 906 192	1 047 254
Skatt på årets resultat	9	-24 072	0
Uppskjuten skatt		-353 727	0
Årets resultat		6 528 393	1 047 254

↓

Koncernens Balansräkning

Not 2023-12-31 2022-12-31

TILLGÅNGAR

Anläggningstillgångar

Immateriella anläggningstillgångar

Balanserade utgifter för utvecklingsarbeten och liknande
arbeten

10 10 016 872 865

Programvara

11 0 0

10 016 872 865

Materiella anläggningstillgångar

Maskiner och andra tekniska anläggningar
Inventarier, verktyg och installationer

12 3 925 005 5 169 508

13 131 641 285 076

4 056 646 5 454 584

Summa anläggningstillgångar

4 066 662 6 327 449

Omsättningstillgångar

Varulager m m

Råvaror och förnödenheter

14 935 233 12 770 977

Varor under tillverkning

7 312 106 8 036 623

Färdiga varor och handelsvaror

4 090 965 4 582 498

26 338 304 25 390 098

Kortfristiga fordringar

Kundfordringar

14 882 298 13 660 386

Aktuella skattefordringar

950 345 950 345

Övriga fordringar

199 876 224 593

Förutbetalda kostnader och upplupna intäkter

14 898 926 681 711

16 931 445 15 517 035

Kassa och bank

10 349 379 593 044

Summa omsättningstillgångar

53 619 128 41 500 177

SUMMA TILLGÅNGAR

57 685 790 47 827 626

A

Koncernens Balansräkning

Not 2023-12-31 2022-12-31

EGET KAPITAL OCH SKULDER

Eget kapital

Eget kapital hänförligt till moderföretagets aktieägare

Aktiekapital		120 000	100 000
Reserver		20 000	20 000
Annat eget kapital inklusive årets resultat		3 955 903	-2 752 490
Eget kapital hänförligt till moderföretagets aktieägare		4 095 903	-2 632 490

Summa eget kapital

4 095 903 -2 632 490

Avsättningar

Avsättningar för pensioner och liknande förpliktelser	15	2 741 209	2 935 878
Avsättningar för uppskjuten skatt		353 727	0
Övriga avsättningar	16	200 000	165 200
		3 294 936	3 101 078

Långfristiga skulder

Checkräkningskredit	17	0	0
Övriga skulder	18	13 930 405	13 668 997
		13 930 405	13 668 997

Kortfristiga skulder

Förskott från kunder		521 856	519 464
Leverantörsskulder		14 472 845	10 934 551
Övriga skulder		11 669 735	12 579 536
Upplupna kostnader och förutbetalda intäkter	19	9 700 110	9 656 490
		36 364 546	33 690 041

SUMMA EGET KAPITAL OCH SKULDER

57 685 790 47 827 626



Koncernens Kassaflödesanalys

	Not	2023-01-01 -2023-12-31	2022-01-01 -2022-12-31
Den löpande verksamheten			
Resultat efter finansiella poster		6 906 192	1 047 254
Justeringar för poster som inte ingår i kassaflödet m.m	20	2 362 326	2 351 289
Betald skatt		-24 072	0
Kassaflöde från den löpande verksamheten före förändringar av rörelsekapital		9 244 446	3 398 542
Kassaflöde från förändringar i rörelsekapital			
Förändring av varulager och pågående arbeten		-948 206	-4 487 503
Förändring kundfordringar		-1 221 912	1 379 563
Förändring av kortfristiga fordringar		-192 498	464 707
Förändring leverantörsskulder		3 538 294	4 102 400
Förändring av kortfristiga skulder		-1 125 197	-2 915 333
Kassaflöde från den löpande verksamheten		9 294 927	1 942 377
Finansieringsverksamheten			
Nyemission		200 000	0
Förändring av lån		261 408	-1 349 778
Kassaflöde från finansieringsverksamheten		461 408	-1 349 778
Årets kassaflöde		9 756 335	592 599
Likvida medel vid årets början			
Likvida medel vid årets början		593 044	445
Likvida medel vid årets slut		10 349 379	593 044

2

Gjutboda Holding AB
Org.nr 556298-4798

8 (21)

Moderbolagets Resultaträkning

	Not	2023-01-01 -2023-12-31	2022-01-01 -2022-12-31
Rörelsens intäkter			
Nettoomsättning	2	150 000 150 000	150 000 150 000
Rörelsens kostnader			
Övriga externa kostnader	4	-39 604 -39 604	-36 336 -36 336
Rörelseresultat		110 396	113 664
Resultat från finansiella poster			
Övriga ränteintäkter och liknande resultatposter	7	22 230	0
Räntekostnader och liknande resultatposter	8	-119 886 -97 656	-118 808 -118 808
Resultat efter finansiella poster		12 740	-5 144
Resultat före skatt		12 740	-5 144
Årets resultat		12 740	-5 144

2024052204301



Gjutboda Holding AB
Org.nr 556298-4798

9 (21)

Moderbolagets Balansräkning

Not 2023-12-31 2022-12-31

TILLGÅNGAR

Anläggningstillgångar

Finansiella anläggningstillgångar

Andelar i koncernföretag

21

12 008 371

12 008 371

Summa anläggningstillgångar

12 008 371

12 008 371

Omsättningstillgångar

Långfristiga fordringar

Fordringar hos koncernföretag

22

801 230

741 000

801 230

741 000

Kassa och bank

Summa omsättningstillgångar

200 000

0

1 001 230

741 000

SUMMA TILLGÅNGAR

13 009 601

12 749 371

f

Gjutboda Holding AB
Org.nr 556298-4798

10 (21)

Moderbolagets Balansräkning

Not 2023-12-31 2022-12-31

EGET KAPITAL OCH SKULDER

Eget kapital

Bundet eget kapital

Aktiekapital

120 000

100 000

Reservfond

20 000

20 000

140 000

120 000

Fritt eget kapital

Fri överkursfond

180 000

0

Balanserad vinst eller förlust

-67 635

-62 491

Årets resultat

12 740

-5 144

125 105

-67 635

Summa eget kapital

265 105

52 365

Långfristiga skulder

Skulder till koncernföretag

600 000

600 000

Övriga skulder

18

12 108 496

12 024 610

Summa långfristiga skulder

12 708 496

12 624 610

Kortfristiga skulder

Upplupna kostnader och förutbetalda intäkter

19

36 000

72 396

Summa kortfristiga skulder

36 000

72 396

SUMMA EGET KAPITAL OCH SKULDER

13 009 601

12 749 371

2024052204303



Gjutboda Holding AB
Org.nr 556298-4798

11 (21)

2024052204304

Moderbolagets Kassaflödesanalys

Not	2023-01-01 -2023-12-31	2022-01-01 -2022-12-31
Den löpande verksamheten		
Resultat efter finansiella poster	12 740	-5 144
Kassaflöde från den löpande verksamheten före förändring av rörelsekapital	12 740	-5 144
Kassaflöde från förändring av rörelsekapitalet		
Förändring av kortfristiga fordringar	-60 230	-150 000
Förändring av kortfristiga skulder	-36 396	154 699
Kassaflöde från den löpande verksamheten	-83 886	-445
Finansieringsverksamheten		
Nyemission	200 000	0
Upptagna lån	83 886	0
Kassaflöde från finansieringsverksamheten	283 886	0
Årets kassaflöde	200 000	-445
Likvida medel vid årets början		
Likvida medel vid årets början	0	445
Likvida medel vid årets slut	200 000	0

f

Noter

Not 1 Redovisnings- och värderingsprinciper

Allmänna upplysningar

Årsredovisningen och koncernredovisningen är upprättad i enlighet med årsredovisningslagen och BFNAR 2012:1 Årsredovisning och koncernredovisning (K3).

Redovisningsprinciperna är oförändrade jämfört med föregående år.

Intäktsredovisning

Intäkter har tagits upp till verkligt värde av vad som erhållits eller kommer att erhållas och redovisas i den omfattning det är sannolikt att de ekonomiska fördelarna kommer att tillgodogöras bolaget och intäkterna kan beräknas på ett tillförlitligt sätt.

Inkomstskatt

Redovisade inkomstskatter innefattar skatt som skall betalas eller erhållas avseende aktuellt år, justeringar avseende tidigare års aktuella skatt samt förändringar i uppskjuten skatt. Värdering av samtliga skatteskulder/-fordringar sker till nominella belopp och görs enligt de skatteregler och skattesatser som är beslutade. För poster som redovisas i resultaträkningen, redovisas även därmed sammanhängande skatteeffekter i resultaträkningen. Skatteeffekter av poster som redovisas direkt mot eget kapital, redovisas mot eget kapital.

Kassaflödesanalys

Kassaflödesanalysen upprättas enligt indirekt metod. Det redovisade kassaflödet omfattar endast transaktioner som medfört in- eller utbetalningar.

Fordringar

Fordringar upptas till det belopp, som efter individuell bedömning beräknas bli betalt.

Fordringar och skulder i utländsk valuta

Fordringar och skulder i utländsk valuta värderas enligt balansdagens kurs.

Ersättningar till anställda

Ersättningar till anställda avser alla typer av ersättningar som företaget lämnar till de anställda. Företagets ersättningar innefattar bland annat löner, betald semester, betald frånvaro, bonus och ersättningar efter avslutad anställning (pensioner). Redovisning sker i takt med intjänandet. Ersättningar till anställda efter avslutad anställning avser avgiftsbestämda eller förmånsbestämda pensionsplaner. Som avgiftsbestämda planer klassificeras planer där fastställda avgifter betalas och det inte finns förpliktelser, vare sig legala eller informella, att betala något ytterligare, utöver dessa avgifter. Övriga planer klassificeras som förmånsbestämda pensionsplaner. Företaget har inga övriga långfristiga ersättningar till anställda.

Avsättningar

Avsättningar för garantiåtaganden görs baserat på historisk information om uppkomna kostnader för att reglera krav enligt garantivillkoren.

Varulager

Varulagret värderas, med tillämpning av först-in först-ut principen och lägsta värdets princip. Avdrag har gjorts för verklig inkurans.



Anskaffningsvärdet för egentillverkade hel- och halv fabrikat har beräknats till varornas tillverkningskostnader inklusive skälig andel av indirekta tillverkningsomkostnader.

Koncernredovisning

Konsolideringsmetod

Koncernredovisningen har upprättats enligt förvärvsmetoden. Detta innebär att förvärvade verksamheters identifierbara tillgångar och skulder redovisas till marknadsvärde enligt upprättad förvärvsanalys. Överstiger verksamhetens anskaffningsvärde det beräknade marknadsvärdet av de förväntade nettotillgångarna enligt förvärvsanalysen redovisas skillnaden som goodwill.

Transaktioner mellan koncernföretag

Koncerninterna fordringar och skulder samt transaktioner mellan koncernföretag liksom orealiserade vinster elimineras i sin helhet. Orealiserade förluster elimineras också såvida inte transaktionen motsvarar ett nedskrivningsbehov.

Förändring av internvinst under räkenskapsåret har elimineras i koncernresultaträkningen.

Anläggningstillgångar

Immateriella och materiella anläggningstillgångar redovisas till anskaffningsvärde minskat med ackumulerade avskrivningar enligt plan och eventuella nedskrivningar.

Finansiella instrument

Andelar i dotterföretag

Andelar i dotterföretag redovisas till anskaffningsvärde efter avdrag för eventuella nedskrivningar. I anskaffningsvärdet ingår köpeskillingen som erlagts för aktierna samt förvärvskostnader. Eventuella kapitaltillskott läggs till anskaffningsvärdet när de uppkommer.

Leasingavtal

Finansiella leasingavtal medför att rättigheter och skyldigheter redovisas som tillgång respektive skuld i balansräkningen. Tillgången och skulden värderas till det lägsta av tillgångens verkliga värde och nuvärdet av minimileaseavgifterna. Utgifter som direkt kan hänföras till leasingavtalet läggs till tillgångens värde. Leasingavgifterna fördelas på ränta och amortering enligt effektivräntemetoden. Variabla avgifter redovisas som kostnad i den period de uppkommer. Den leasade tillgången skrivs av linjärt över leasingperioden.

Offentliga bidrag

Offentliga bidrag redovisas som intäkt då den framtida prestationen som krävs för att erhålla bidraget utförs. I de fall bidraget erhålls innan prestationen utförs, redovisas bidraget som skuld i balansräkningen. Offentliga bidrag värderas till det verkliga värdet av vad som erhållits eller kommer att erhållas.

Nyckeltalsdefinitioner

Soliditet (%)

Justerat eget kapital (eget kapital och obeskattade reserver med avdrag för uppskjuten skatt) i procent av balansomslutning.

Uppskattningar och bedömningar

Företagsledningen gör uppskattningar och bedömningar om framtiden. De uppskattningar för redovisningsändamål som blir följden av dessa kommer, definitionsmässigt, sällan att motsvara det verkliga resultatet.

De uppskattningar och antaganden som innebär en betydande risk för väsentliga justeringar i redovisade värden för tillgångar och skulder under nästkommande år behandlas i huvuddrag nedan.

Aktivering av utvecklingskostnaderna är bedömda efter företagsledningens bästa förmåga och kan komma att justeras i framtiden.

Not 2 Nettoomsättningens fördelning Koncernen

	2023	2022
Nettoomsättningen per rörelsegren		
Industri	29	36
Premium	71	64
	100	100
Nettoomsättning per marknad		
Sverige	84	80
Norden	1	4
Europa	15	11
Övriga världen	0	5
	100	100
Moderbolaget		
	2023	2022
Nettoomsättningen per geografisk marknad		
Sverige	150 000	150 000
	150 000	150 000
Nettoomsättningen per intäktsslag		
Tjänsteuppdrag	150 000	150 000
	150 000	150 000

Not 3 Övriga rörelseintäkter Koncernen

	2023-12-31	2022-12-31
Elstöd	2 913 349	0
Tillväxtverket	0	2 355 688
Övrigt	1 304 249	1 849 115
	4 217 598	4 204 803

Not 4 Arvode till revisorer

Koncernen

Med revisionsuppdrag avses granskning av årsredovisningen och bokföringen samt styrelsens förvaltning, övriga arbetsuppgifter som det ankommer på bolagets revisor att utföra samt rådgivning eller annat biträde som föranleds av iakttagelser vid sådan granskning eller genomförandet av sådana övriga arbetsuppgifter.

	2023	2022
Öhrlings PricewaterhouseCoopers AB		
Revisionsuppdrag	146 603	135 926
	146 603	135 926

Moderbolaget

	2023	2022
Öhrlings PricewaterhouseCoopers AB		
Revisionsuppdrag	38 604	35 646
	38 604	35 646

Not 5 Leasing, leasetagaren

Koncernen

Årets leasingkostnader avseende leasingavtal, uppgår till 1 375 946 kronor.

Framtida leasingavgifter, för icke uppsägningsbara leasingavtal, förfaller till betalning enligt följande:

	2023	2022
Inom ett år	1 238 000	1 095 552
Senare än ett år men inom fem år	4 952 000	4 382 209
	6 190 000	5 477 761

Not 6 Anställda och personalkostnader

Koncernen

	2023	2022
Medelantalet anställda		
Kvinnor	17	14
Män	46	44
	63	58
Löner och andra ersättningar		
Styrelse och verkställande direktör	1 149 609	1 102 195
Övriga anställda	26 164 262	25 698 297
	27 313 871	26 800 492
Sociala kostnader		
Pensionskostnader för styrelse och verkställande direktör	439 892	305 493
Pensionskostnader för övriga anställda	2 680 976	2 912 798
Övriga sociala avgifter enligt lag och avtal	7 703 744	7 257 014
	10 824 612	10 475 305
Totala löner, ersättningar, sociala kostnader och pensionskostnader	38 138 483	37 275 797

J

Avtal om avgångsvederlag

Från bolagets sida gäller uppsägningstid mot verkställande direktör på 6 månader. Från verkställande direktörs sida gäller uppsägningstid på 3 månader. Under uppsägningstiden har arbetsgivaren ensidig rätt att befria från arbetsplikt. Vid uppsägning från bolagets sida utgår avgångsvederlag motsvarande 6 månadslöner.

**Not 7 Övriga ränteintäkter och liknande resultatposter
Koncernen**

	2023	2022
Ränteintäkter och liknande resultatposter	112 363	281
	112 363	281

Moderbolaget

	2023	2022
Ränteintäkter från koncernföretag	22 230	0
	22 230	0

**Not 8 Räntekostnader och liknande resultatposter
Koncernen**

	2023	2022
Räntekostnader	589 854	810 482
	589 854	810 482

Moderbolaget

	2023	2022
Räntekostnader	119 886	118 808
	119 886	118 808

**Not 9 Aktuell och uppskjuten skatt
Koncernen**

	2023	2022
Aktuell skatt	-24 072	
Uppskjuten skatt	-353 727	
Skatt på årets resultat	-377 799	
Redovisat resultat före skatt	6 906 192	
Skatt beräknad enligt gällande skattesats	20,6% 1 422 676	
Ej avdragsgilla kostnader, koncernmässiga poster	14 549	
Förändring av uppskjuten skatt	-353 727	
Ej avdragsgilla kostnader	79 271	
Ej skattepliktiga intäkter	-2 465	
Utnyttjande av tidigare ej aktiverade underskottsavdrag	-1 092 603	
Skattereduktion för inventariet 2021	-43 629	
Redovisad skattekostnad	0,3% 24 072	



**Not 10 Balanserade utgifter för utvecklingsarbeten
Koncernen**

	2023-12-31	2022-12-31
Ingående anskaffningsvärden	10 713 646	10 713 646
Försäljningar/utrangeringar	-987 465	0
Utgående ackumulerade anskaffningsvärden	9 726 181	10 713 646
Ingående avskrivningar	-9 840 781	-9 043 181
Försäljningar/utrangeringar	987 465	0
Årets avskrivningar	-862 849	-797 600
Utgående ackumulerade avskrivningar	-9 716 165	-9 840 781
Utgående redovisat värde	10 016	872 865

**Not 11 Programvara
Koncernen**

	2023-12-31	2022-12-31
Ingående anskaffningsvärden	1 290 916	1 290 916
Utgående ackumulerade anskaffningsvärden	1 290 916	1 290 916
Ingående avskrivningar	-1 290 916	-1 290 916
Utgående ackumulerade avskrivningar	-1 290 916	-1 290 916
Utgående redovisat värde	0	0

**Not 12 Maskiner och andra tekniska anläggningar
Koncernen**

	2023-12-31	2022-12-31
Ingående anskaffningsvärden	42 192 550	42 192 550
Finansiell Leasing	3 859 100	4 210 277
Utgående ackumulerade anskaffningsvärden	46 051 650	46 402 827
Ingående avskrivningar	-39 521 656	-38 814 219
Årets avskrivningar	-637 940	-707 437
Finansiell Leasing	-1 967 049	-1 711 663
Utgående ackumulerade avskrivningar	-42 126 645	-41 233 319
Utgående redovisat värde	3 925 005	5 169 508

f

**Not 13 Inventarier, verktyg och installationer
Koncernen**

	2023-12-31	2022-12-31
Ingående anskaffningsvärden	22 389 414	22 389 414
Utgående ackumulerade anskaffningsvärden	22 389 414	22 389 414
Ingående avskrivningar	-22 104 338	-21 963 912
Försäljningar/utrangeringar	-14 548	0
Årets avskrivningar	-138 887	-140 426
Utgående ackumulerade avskrivningar	-22 257 773	-22 104 338
Utgående redovisat värde	131 641	285 076

**Not 14 Förutbetalda kostnader och upplupna intäkter
Koncernen**

	2023-12-31	2022-12-31
Försäkring	56 154	44 327
Leasing	133 618	164 024
Övrigt	709 154	473 360
	898 926	681 711

**Not 15 Avsättningar för pensioner och liknande förpliktelser
Koncernen**

	2023-12-31	2022-12-31
Avsättningar enligt tryggandelagen FPG/PRI-pensioner	2 741 209	2 935 878
	2 741 209	2 935 878

**Not 16 Övriga avsättningar
Koncernen**

	2023-12-31	2022-12-31
Garantiåtaganden	200 000	165 200
	200 000	165 200

**Not 17 Checkräkningskredit
Koncernen**

	2023-12-31	2022-12-31
Beviljat belopp på checkräkningskredit uppgår till	7 000 000	7 000 000



Not 18 Skulder som avser flera poster

Koncernen

2023-12-31 **2022-12-31**

Långfristiga skulder

Övriga skulder till GIAB

12 108 496 12 150 874

Finansiell Leasing

1 821 909 1 518 123

13 930 405 **13 668 997**

Moderbolaget

2023-12-31 **2022-12-31**

Långfristiga skulder

Övriga skulder till GIAB

12 108 496 12 024 610

12 108 496 **12 024 610**

Not 19 Upplupna kostnader och förutbetalda intäkter

Koncernen

2023-12-31 **2022-12-31**

Övriga poster

2 068 156 1 682 898

Upplupna lönekostnader

2 356 769 2 537 784

Upplupna semesterlöner

3 012 476 3 163 635

Upplupna sociala kostnader

2 262 709 2 272 172

9 700 110 **9 656 489**

Moderbolaget

2023-12-31 **2022-12-31**

Övriga poster

36 000 72 396

36 000 **72 396**

Not 20 Justering för poster som inte ingår i kassaflödet

Koncernen

2023-12-31 **2022-12-31**

Avskrivningar

2 339 463 2 351 289

Övriga justeringar

22 863

2 362 326 **2 351 289**

**Not 21 Andelar i koncernföretag
Moderbolaget**

Andelar i dotterbolag	Org.nr	Säte	Kapital andel i %		
TPC Components AB	556325-8424	Hallstahammar	100		
KanCast PPG AB	556032-0334	Hallstahammar	100		
				2023-12-31	2022-12-31
TPC Components AB			11 408 371		11 408 371
KanCast PPG AB			600 000		600 000
Utgående ackumulerade anskaffningsvärden			12 008 371		12 008 371
Utgående redovisat värde			12 008 371		12 008 371

**Not 22 Fordringar hos koncernföretag
Moderbolaget**

		2023-12-31	2022-12-31
TPC Components AB		801 230	741 000
Utgående ackumulerade anskaffningsvärden		801 230	741 000
Utgående redovisat värde		801 230	741 000

**Not 23 Ställda säkerheter
Koncernen**


	2023-12-31	2022-12-31
Företagsinteckning	43 300 000	43 300 000
	43 300 000	43 300 000

**Not 24 Eventualförpliktelser
Koncernen**

	2023-12-31	2022-12-31
Pensionsförpliktelser som inte upptagits bland skulderna eller avsättningarna och som inte har täckning i pensionsstiftelsens förmögenhet	54 824	58 718
	54 824	58 718

f


Hallstahammar den 3 april 2024



Jan-Erik Werner
Ordförande



Patrik Vrethed



Magnus Söderberg

Vår revisionsberättelse har lämnats

Öhrlings PricewaterhouseCoopers AB



Tobias H. Strähle
Auktoriserad revisor

Revisionsberättelse

Till bolagsstämman i Gjutboda Holding AB, org.nr 556298-4798

Rapport om årsredovisningen och koncernredovisningen

Uttalanden

Vi har utfört en revision av årsredovisningen och koncernredovisningen för Gjutboda Holding AB för år 2023.

Enligt vår uppfattning har årsredovisningen och koncernredovisningen upprättats i enlighet med årsredovisningslagen och ger en i alla väsentliga avseenden rättvisande bild av moderbolagets och koncernens finansiella ställning per den 31 december 2023 och av dessas finansiella resultat och kassaflöde för året enligt årsredovisningslagen. Förvaltningsberättelsen är förenlig med årsredovisningens och koncernredovisningens övriga delar.

Vi tillstyrker därför att bolagsstämman fastställer resultaträkningen och balansräkningen för moderbolaget och koncernen.

Grund för uttalanden

Vi har utfört revisionen enligt International Standards on Auditing (ISA) och god revisionssed i Sverige. Vårt ansvar enligt dessa standarder beskrivs närmare i avsnittet Revisorns ansvar. Vi är oberoende i förhållande till moderbolaget och koncernen enligt god revisorssed i Sverige och har i övrigt fullgjort vårt yrkesetiska ansvar enligt dessa krav.

Vi anser att de revisionsbevis vi har inhämtat är tillräckliga och ändamålsenliga som grund för våra uttalanden.

Styrelsens ansvar

Det är styrelsen som har ansvaret för att årsredovisningen och koncernredovisningen upprättas och att de ger en rättvisande bild enligt årsredovisningslagen. Styrelsen ansvarar även för den interna kontroll som de bedömer är nödvändig för att upprätta en årsredovisning och koncernredovisning som inte innehåller några väsentliga felaktigheter, vare sig dessa beror på oegentligheter eller misstag.

Vid upprättandet av årsredovisningen och koncernredovisningen ansvarar styrelsen för bedömningen av bolagets och koncernens förmåga att fortsätta verksamheten. De upplyser, när så är tillämpligt, om förhållanden som kan påverka förmågan att fortsätta verksamheten och att använda antagandet om fortsatt drift. Antagandet om fortsatt drift tillämpas dock inte om styrelsen avser att likvidera bolaget, upphöra med verksamheten eller inte har något realistiskt alternativ till att göra något av detta.

Revisorns ansvar

Våra mål är att uppnå en rimlig grad av säkerhet om huruvida årsredovisningen och koncernredovisningen som helhet inte innehåller några väsentliga felaktigheter, vare sig dessa beror på oegentligheter eller misstag, och att lämna en revisionsberättelse som innehåller våra uttalanden. Rimlig säkerhet är en hög grad av säkerhet, men är ingen garanti för att en revision som utförs enligt ISA och god revisionssed i Sverige alltid kommer att upptäcka en väsentlig felaktighet om en sådan finns. Felaktigheter kan uppstå på grund av oegentligheter eller misstag och anses vara väsentliga om de enskilt eller tillsammans rimligen kan förväntas påverka de ekonomiska beslut som användare fattar med grund i årsredovisningen och koncernredovisningen.

En ytterligare beskrivning av vårt ansvar för revisionen av årsredovisningen och koncernredovisningen finns på Revisorsinspektionens webbplats: www.revisorsinspektionen.se/revisornsansvar. Denna beskrivning är en del av revisionsberättelsen.

Rapport om andra krav enligt lagar och andra författningar

Uttalanden

Utöver vår revision av årsredovisningen och koncernredovisningen har vi även utfört en revision av styrelsens förvaltning för Gjutboda Holding AB för år 2023 samt av förslaget till dispositioner beträffande bolagets vinst eller förlust.

Vi tillstyrker att bolagsstämman disponerar vinsten enligt förslaget i förvaltningsberättelsen och beviljar styrelsens ledamöter ansvarsfrihet för räkenskapsåret.

Grund för uttalanden

Vi har utfört revisionen enligt god revisionssed i Sverige. Vårt ansvar enligt denna beskrivs närmare i avsnittet Revisorns ansvar. Vi är oberoende i förhållande till moderbolaget och koncernen enligt god revisors sed i Sverige och har i övrigt fullgjort vårt yrkesetiska ansvar enligt dessa krav.

Vi anser att de revisionsbevis vi har inhämtat är tillräckliga och ändamålsenliga som grund för våra uttalanden.

Styrelsens ansvar

Det är styrelsen som har ansvaret för förslaget till dispositioner beträffande bolagets vinst eller förlust. Vid förslag till utdelning innefattar detta bland annat en bedömning av om utdelningen är försvarlig med hänsyn till de krav som bolagets och koncernens verksamhetsart, omfattning och risker ställer på storleken av moderbolagets och koncernens egna kapital, konsolideringsbehov, likviditet och ställning i övrigt.

Styrelsen ansvarar för bolagets organisation och förvaltningen av bolagets angelägenheter. Detta innefattar bland annat att fortlöpande bedöma bolagets och koncernens ekonomiska situation, och att tillse att bolagets organisation är utformad så att bokföringen, medelsförvaltningen och bolagets ekonomiska angelägenheter i övrigt kontrolleras på ett betryggande sätt.

Revisorns ansvar

Vårt mål beträffande revisionen av förvaltningen, och därmed vårt uttalande om ansvarsfrihet, är att inhämta revisionsbevis för att med en rimlig grad av säkerhet kunna bedöma om någon styrelseledamot i något väsentligt avseende:

- företagit någon åtgärd eller gjort sig skyldig till någon försummelse som kan föranleda ersättningsskyldighet mot bolaget, eller
- på något annat sätt handlat i strid med aktiebolagslagen, årsredovisningslagen eller bolagsordningen.

Vårt mål beträffande revisionen av förslaget till dispositioner av bolagets vinst eller förlust, och därmed vårt uttalande om detta, är att med rimlig grad av säkerhet bedöma om förslaget är förenligt med aktiebolagslagen.

Rimlig säkerhet är en hög grad av säkerhet, men ingen garanti för att en revision som utförs enligt god revisionssed i Sverige alltid kommer att upptäcka åtgärder eller försummelser som kan föranleda ersättningsskyldighet mot bolaget, eller att ett förslag till dispositioner av bolagets vinst eller förlust inte är förenligt med aktiebolagslagen.

En ytterligare beskrivning av vårt ansvar för revisionen av förvaltningen finns på Revisorsinspektionens webbplats: www.revisorsinspektionen.se/revisornsansvar. Denna beskrivning är en del av revisionsberättelsen.

Stockholm den 3 april 2024

Öhrlings PricewaterhouseCoopers AB



Tobias Stråhle
Auktoriserad revisör