

Fann VA-Teknik AB  
556123-0318

*Fann VA-Teknik AB, 556123-0318*

### **Fastställelseintyg**

Undertecknad styrelseledamot i Fann VA-Teknik AB intygar att resultaträkningen och balansräkningen i årsredovisningen har fastställts på årsstämma 2023-04-18. Årsstämman beslutade att godkänna styrelsens förslag till resultatdisposition. Jag intygar också att innehållet i årsredovisningen och revisionsberättelsen stämmer överens med originalen.

Stockholm 18 april 2023



Rikard Åndskär

VD

# **Fann VA-Teknik AB**

(org nr 556123-0318)

## **Årsredovisning**

för räkenskapsåret 2022  
2022-01-01—2022-12-31

### **Innehållsförteckning:**

	<b>Sida</b>
Förvaltningsberättelse	1
Resultaträkning	3
Balansräkning	4
Kassaflödesanalys	6
Redovisningsprinciper och bokslutskommentarer	7
Noter	7
Underskrifter	14

Om inte särskilt anges, redovisas alla belopp i svenska kronor. Uppgifter inom parentes avser föregående år.

Styrelsen säte: Stockholm

# Fann VA-Teknik AB

(org nr 556123-0318)

## Årsredovisning

för räkenskapsåret 2022  
2022-01-01—2022-12-31

Innehållsförteckning:	Sida
Förvaltningsberättelse	1
Resultaträkning	3
Balansräkning	4
Kassaflödesanalys	6
Redovisningsprinciper och bokslutskommentarer	7
Noter	7
Underskrifter	14

Om inte särskilt anges, redovisas alla belopp i svenska kronor. Uppgifter inom parentes avser föregående år.

Styrelsen säte: Stockholm

## **Förvaltningsberättelse**

### **Information om verksamheten**

FANN utvecklar, marknadsför och säljer lösningar för enskilda avlopp utanför det kommunala systemet. FANN är ledande på den svenska marknaden och bedriver försäljning även i Norge, Finland och Polen via helägda dotterföretag

Bolaget är ett helägt dotterbolag till VA-intressenter Norden AB, 556737-7741, som är ett helägt dotterbolag till Northern Environmental and Water Solutions AB, 556874-6522. Northern Environmental and Water Solutions AB är i sin tur dotterbolag till Litorina IV LP som innehar en ägarandel om 66,3% och resterande aktier ägs av aktiva intressenter.

FANN VA-teknik AB är certifierade enligt de nya standarderna för kvalitet och miljö ISO 9001:2015 samt ISO 14001:2015.

### **Väsentliga händelser under räkenskapsåret**

Rikard Andskär tillträdde under året som ny verkställande direktör efter Karl Sohlberg.

### **Väsentliga händelser efter räkenskapsårets utgång**

Inga väsentliga händelser finns att rapportera efter räkenskapsårets utgång.

## Ägandeförhållanden

Namn	Antal aktier	Antal röster
VA-Intressenter i Norden AB	5 000	5 000

Flerårsöversikt (tkr)	2022	2021	2020	2019	2018
Nettoomsättning, tkr	59 804	54 378	54 220	50 942	57 044
Rörelseresultat	1 015	37	1 562	-203	5 671
Rörelsemarginal (%)	2	0	3	0	10
Avkastning på eget kapital (%)	3	0	0	0	14
Balansomslutning	49 062	43 017	54 448	56 443	55 377
Soliditet (%)	65	74	56	68	70

## Förändring av eget kapital

	Aktie- kapital	Reserv- fond	Balanserat resultat	Årets resultat	Totalt
Belopp vid årets ingång	500 000	100 000	30 108 761	952 292	31 661 053
Disposition enligt beslut av årets årsstämma:			952 292	-952 292	0
Årets resultat				-416 780	-416 780
Belopp vid årets utgång	500 000	100 000	31 061 053	-416 779	31 244 274

## Förslag till vinstdisposition

Styrelsen föreslår att till förfogande stående vinstmedel (kronor):

Balanserad vinst:	31 061 053
Årets förlust/vinst	<u>-416 780</u>
	<b>30 644 273</b>

Disponeras så att i ny räkning överföres	<b>30 644 273</b>
--	-------------------

## Resultaträkning

<i>Belopp i SEK</i>	<i>Not</i>	<b>2022-12-31</b>	<b>2021-12-31</b>
<b>Rörelsens intäkter</b>			
Nettoomsättning		60 140 886	54 510 729
Övriga rörelseintäkter		<u>5 417</u>	<u>37 479</u>
		<b>60 146 303</b>	<b>54 548 208</b>
<b>Rörelsens kostnader</b>			
Handelsvaror		-29 960 641	-28 449 538
Övriga externa kostnader	1, 2	-15 430 512	-13 356 833
Personalkostnader	3	-11 443 564	-11 078 118
Avskrivningar av materiella och immateriella Anläggningstillgångar		-1 281 421	-1 454 906
Övriga rörelsekostnader		<u>-1 015 596</u>	<u>-171 431</u>
		<b>-59 131 735</b>	<b>-54 510 827</b>
<b>Rörelseresultat</b>	4	<b>1 014 568</b>	<b>37 381</b>
<b>Resultat från finansiella poster</b>			
Nedskrivning av fordran i dotterföretag		0	-240 281
Övriga ränteintäkter och liknande resultatposter	5	203 311	13 296
Räntekostnader och liknande resultatposter	6	<u>-275 957</u>	<u>-53 862</u>
		<b>-72 646</b>	<b>-280 847</b>
<b>Resultat efter finansiella poster</b>		<b>941 923</b>	<b>-243 466</b>
Bokslutsdispositioner	7	-1 667 510	1 779 307
<b>Resultat före skatt</b>		<b>-725 587</b>	<b>1 535 841</b>
Skatt på årets resultat		308 808	-583 549
<b>Årets resultat</b>		<b>-416 779</b>	<b>952 292</b>

## Balansräkning

Belopp i SEK

Not 2022-12-31 2021-12-31

### TILLGÅNGAR

#### Anläggningstillgångar

##### Immateriella anläggningstillgångar

Immateriella tillgångar	8	<u>40 939</u>	<u>221 236</u>
		40 939	221 236

##### Materiella anläggningstillgångar

Byggnader och mark	9	0	12 042 469
Maskiner och andra tekniska anläggningar	10	1 196 722	1 722 442
Inventarier, verktyg och installationer	11	68 940	98 590
Pågående nyanläggningar och förskott avseende materiella anläggningstillgångar	12	<u>1 221 021</u>	<u>1 211 143</u>
		2 486 682	15 074 644

##### Finansiella anläggningstillgångar

Andelar i koncernföretag	13, 14	543 844	543 844
Fordringar hos koncernföretag	15	<u>40 085 724</u>	<u>22 884 803</u>
		40 629 568	23 428 647

Summa anläggningstillgångar		43 157 190	38 724 527
-----------------------------	--	------------	------------

#### Omsättningstillgångar

##### Kortfristiga fordringar

Kundfordringar		4 955 795	4 559 747
Aktuella skattefordringar		264 902	0
Övriga fordringar		252 519	27 379
Förutbetalda kostnader och upplupna intäkter	16	<u>403 942</u>	<u>367 171</u>
		5 877 158	4 954 296

Likvida medel	17	27 420	0
---------------	----	--------	---

Summa omsättningstillgångar		5 904 578	4 954 296
-----------------------------	--	-----------	-----------

SUMMA TILLGÅNGAR		49 061 768	43 678 823
------------------	--	------------	------------

## EGET KAPITAL OCH SKULDER

<i>Belopp i SEK</i>	<i>Not</i>	<b>2022-12-31</b>	<b>2021-12-31</b>
<b>Eget kapital</b>			
<i>Bundet eget kapital</i>			
Aktiekapital (500 aktier)	18	500 000	500 000
Reservfond		<u>100 000</u>	<u>100 000</u>
		<b>600 000</b>	<b>600 000</b>
 <i>Fritt eget kapital</i>			
Balanserad vinst eller förlust		31 061 053	30 108 760
Årets resultat		<u>-416 780</u>	<u>952 292</u>
		<b>30 644 273</b>	<b>31 061 052</b>
 <b>Summa eget kapital</b>			
		<b>31 244 273</b>	<b>31 661 052</b>
 <i>Obeskattade reserver</i>			
	19	586 994	675 665
 <i>Avsättningar</i>			
Avsättningar	20	0	203 582
Övriga avsättningar	21	<u>300 000</u>	<u>300 000</u>
<b>Summa avsättningar</b>		<b>300 000</b>	<b>503 582</b>
 <i>Kortfristiga skulder</i>			
Förskott från kunder		0	7 982
Leverantörsskulder		1 232 219	850 149
Aktuella skatteskulder		307 112	0
Skulder till koncernföretag		11 920 358	5 659 720
Övriga skulder		1 728 066	3 300 000
Upplupna kostnader och förutbetalda intäkter	22	<u>1 742 746</u>	<u>1 020 673</u>
		<b>16 930 501</b>	<b>10 838 524</b>
 <b>SUMMA EGET KAPITAL OCH SKULDER</b>			
		<b>49 061 768</b>	<b>43 678 823</b>

## Kassaflödesanalys

Belopp i SEK	Not	2022-12-31	2021-12-31
<b>Den löpande verksamheten</b>			
Rörelseresultat		1 014 568	37 381
<b>Justeringar för poster som inte ingår i kassaflödet</b>			
Avskrivningar och nedskrivningar		1 281 421	1 214 625
Justeringar för övriga poster som ej ingår i kassaflödet		<u>-203 582</u>	<u>140 493</u>
		<b>2 092 407</b>	<b>1 392 499</b>
Erhållen ränta		203 311	13 296
Erlagd ränta		-275 957	-53 862
Betald inkomstskatt		390 780	-373 477
<b>Kassaflöde från den löpande verksamheten före förändring av rörelsekapital</b>			
		<b>2 410 541</b>	<b>978 456</b>
<b>Kassaflöde från förändring av rörelsekapitalet</b>			
Förändring av rörelsefordringar		-17 661 159	9 188 118
Förändring av rörelseskulder		-5 519 962	-10 319 790
<b>Kassaflöde från den löpande verksamheten</b>			
		<b>-9 730 656</b>	<b>-153 216</b>
<b>Investeringsverksamheten</b>			
Avyttring av andelar i intresseföretag		0	219 993
Förvärv av materiella anläggningstillgångar		11 486 837	-599 702
<b>Kassaflöde från investeringsverksamheten</b>			
		<b>11 486 837</b>	<b>-379 709</b>
<b>Finansieringsverksamheten</b>			
Erhållna/lämnade koncernbidrag		-1 756 181	0
Nedskrivning av fordran dotterföretag		<u>0</u>	<u>0</u>
<b>Kassaflöde från finansieringsverksamheten</b>			
		<b>-1 756 181</b>	<b>0</b>
<b>Årets kassaflöde</b>			
		<b>0</b>	<b>-532 925</b>
<b>Likvida medel vid årets början</b>			
Kursdifferens i likvida medel		0	532 925
<b>Likvida medel vid årets slut</b>			
		<b>0</b>	<b>0</b>

## Noter

### Not 1 Redovisnings- och värderingsprinciper

#### Allmänna upplysningar

Årsredovisningen är upprättad i enlighet med årsredovisningslagen och BFNAR 2012:1 *Årsredovisning och koncernredovisning (K3)*.

#### Värderingsprinciper mm

Fordringar har värderats till det lägsta av anskaffningsvärdet och det belopp varmed de beräknas bli reglerade. Övriga tillgångar och skulder har värderats till anskaffningsvärde om annat ej anges.

Fordringar och skulder i utländsk valuta har värderats till balansdagens kurs. Kursvinster och kursförluster på rörelsefordringar och rörelseskulder redovisas i rörelseresultatet.

#### Intäktsredovisning

Intäkterna har tagits upp till verkligt värde av vad som erhållits eller kommer att erhållas och redovisas i den omfattning det är sannolikt att de ekonomiska fördelarna kommer att tillgodogöras bolaget och intäkterna kan beräknas på ett tillförlitligt sätt.

Vid försäljning av varor redovisas normalt inkomsten som intäkt när de väsentliga förmåner och risker som är förknippade med ägandet av varan har överförts från företaget till köparen.

#### Immateriella tillgångar

Företaget redovisar internt upparbetade immateriella anläggningstillgångar enligt aktiveringsmodellen. Det innebär att samtliga utgifter som avser framtagande av en intern upparbetad immateriell anläggningstillgång aktiveras och skrivs av under tillgångens beräknade nyttjandeperiod, under förutsättning att kriterierna i BFNAR 2012:1 är uppfyllda.

#### Anläggningstillgångar

Immateriella och materiella anläggningstillgångar redovisas till anskaffningsvärde minskat med ackumulerade avskrivningar enligt plan och eventuella nedskrivningar.

Materiella anläggningstillgångar har delats upp i betydande komponenter när komponenterna har väsentligt olika avskrivningstid.

Avskrivningar sker linjärt över den förväntade nyttjandeperioden med hänsyn till väsentligt restvärde. Följande avskrivningsprocent tillämpas:

#### Materiella anläggningstillgångar

Inventarier, verktyg och installationer	3-5 år
Maskiner och andra tekniska anläggningar	5 år

#### Finansiella instrument

##### Andelar i dotterföretag

Andelar i dotterföretag redovisas till anskaffningsvärde efter avdrag för eventuella nedskrivningar. I anskaffningsvärdet ingår köpeskillingen som erlagts för aktierna samt förvärvskostnader. Eventuella kapitaltillskott läggs till anskaffningsvärdet när de uppkommer.

#### Leasingavtal

Företaget redovisar samtliga leasingavtal, såväl finansiella som operationella, som operationella leasingavtal. Operationella leasingavtal redovisas som en kostnad linjärt över leasingperioden.

### **Varulager**

Varulagret har värderats till det lägsta av dess anskaffningsvärde och dess nettoförsäljningsvärde på balansdagen. Med nettoförsäljningsvärde avses varornas beräknade försäljningspris minskat med försäljningskostnader. Den valda värderingsmetoden innebär att inkurans i varulagret har beaktats.

Egentillverkade hel- och halvfabrikat har värderats till tillverkningskostnad med tillägg för skälig andel av indirekta kostnader. Avdrag för inkurans har gjorts varefter varorna ej bedöms överstiga försäljningsvärdet minskat med beräknade försäljningskostnader.

### **Inkomstskatter**

Total skatt utgörs av aktuell skatt och uppskjuten skatt. Skatter redovisas i resultaträkningen, utom då underliggande transaktioner redovisas direkt mot eget kapital varvid tillhörande skatteeffekter redovisas i eget kapital.

### **Avsättningar**

Som avsättning har redovisats förpliktelser gentemot tredje man som är hänförliga till räkenskapsåret eller tidigare räkenskapsår och som på balansdagen antingen är säkra eller sannolika till sin förekomst men oviss till belopp eller till den tidpunkt då det ska infrias.

### **Ersättningar till anställda**

Ersättningar till anställda avser alla former av ersättningar som företaget lämnar till de anställda. Kortfristiga ersättningar utgörs av bland annat löner, betald semester, betald frånvaro, bonus och ersättning efter avslutad anställning (pension). Kortfristiga ersättningar redovisas som kostnad och en skuld då det finns en legal eller informell förpliktelse att betala ut en ersättning till följd av en tidigare händelse och en tillförlitlig uppskattning av beloppet kan göras.

### **Offentliga bidrag**

Bidrag från staten redovisas till verkligt värde när det är rimligt och säkert att bidraget kommer att erhållas och företaget kommer uppfylla de villkor som är förknippat med bidraget..

### **Koncernförhållande**

Företaget är moderföretag men med hänvisning till undantagsreglerna i årsredovisningslagen 7 kap 2 § upprättas ingen egen koncernredovisning.

Det överordnade moderföretaget Northern Environmental and Water Solutions AB, organisationsnummer 556874-6522, med säte i Stockholm upprättar koncernredovisning. Moderföretaget för hela koncernen är Litorina IV LP med säte i Stockholm.

### **Nyckeltalsdefinitioner**

#### **Nettoomsättning**

Rörelsens huvudintäkter, fakturerade kostnader, sidointäkter samt intäktskorrigeringar.

#### **Resultat efter finansiella poster**

Resultat efter finansiella intäkter och kostnader, men före skatter.

#### **Rörelsemarginal (%)**

Rörelseresultat i procent av omsättningen

Avkastning på eget kapital (%)  
Resultat efter finansiella posterna i procent av justerat eget kapital (eget kapital och obeskattade reserver med avdrag för uppskjuten skatt):

Balansomslutning  
Företagets samlade tillgångar

Soliditet (%)  
Justerat eget kapital (eget kapital och obeskattade reserver med avdrag för uppskjuten skatt) i procent av balansomslutning.

## Not 2 Leasingavtal

Årets leasingkostnader avseende leasingavtal, uppgår till 453 000 kronor (631 056 kr). Framtida leasingavgifter, för icke uppsägningsbara leasingavtal förfaller till betalning enligt följande:

	2022	2021
Inom 1 år	306 000	158 078
Senare än ett år men inom 5 år	0	599 488
Senare än 5 år		
<b>Summa</b>	<b>306 000</b>	<b>757 566</b>

## Not 3 Anställda och personalkostnader

	2022	2021
<b>Medeltalet anställda</b>		
Kvinnor	3	4
Män	9	10
<b>Summa</b>	<b>12</b>	<b>14</b>

### Löner och andra ersättningar

Styrelse och VD	1 561 436	1 296 780
Övriga anställda	6 126 028	6 152 159
<b>Summa</b>	<b>7 687 464</b>	<b>7 448 939</b>

### Sociala kostnader

Pensionskostnader för styrelse och VD	195 705	296 992
Pensionskostnader för övriga anställda	600 783	289 631
Övriga sociala avgifter enligt lag och avtal	2 532 168	2 340 456
<b>Summa</b>	<b>3 328 656</b>	<b>2 927 079</b>

### Totala löner, ersättningar, sociala kostnader och pensionskostnader

<b>11 016 121</b>	<b>10 376 018</b>
-------------------	-------------------

## Not 4 Transaktioner mellan närstående

	2022-12-31	2021-12-31
Andel av årets totala inköp som skett från andra företag i koncernen	64,59%	64,92%
Andel av årets totala försäljningar som skett till andra företag i koncernen	1,55%	2,07%

**Not 5 Övriga ränteintäkter och liknande resultatposter** 2022-12-31      2021-12-31

Ränteintäkter från koncernföretag	188 470	1 746
Övriga ränteintäkter	263	0
Kursdifferenser	<u>14 578</u>	<u>11 550</u>
<b>Summa</b>	<b>203 311</b>	<b>13 296</b>

**Not 6 Räntekostnader och liknande resultatposter** 2022-12-31      2021-12-31

Räntekostnader från koncernföretag	0	14 129
Övriga räntekostnader	-54 003	12 231
Kursdifferenser	<u>-221 954</u>	<u>-27 501</u>
<b>Summa</b>	<b>-275 957</b>	<b>-1 140</b>

**Not 7 Bokslutsdispositioner** 2022-12-31      2021-12-31

Avsättning periodiseringsfond	0	-675 665
Återföring från periodiseringsfond	88 671	2 454 972
Mottagna/Lämnade koncernbidrag	-1 756 181	0
Förändring av överavskrivningar	<u>0</u>	<u>0</u>
<b>Summa</b>	<b>-1 667 510</b>	<b>1 779 307</b>

**Not 8 Licenser** 2022-12-31      2021-12-31

Ingående anskaffningsvärden	825 071	825 071
Inköp	0	0
Försäljning/utrangeringar	<u>0</u>	<u>0</u>
<b>Utgående ackumulerade anskaffningsvärden</b>	<b>825 071</b>	<b>825 071</b>
Ingående avskrivningar	-603 835	-402 065
Försäljning/utrangeringar	0	0
Årets avskrivningar	<u>-180 297</u>	<u>-201 770</u>
<b>Utgående ackumulerade avskrivningar</b>	<b>-784 132</b>	<b>-603 835</b>
<b>Utgående redovisat värde</b>	<b>40 939</b>	<b>221 236</b>

**Not 9 Byggnader och mark** 2022-12-31      2021-12-31

Ingående anskaffningsvärden	18 689 634	18 494 001
Inköp	0	195 633
Försäljning/utrangeringar	<u>0</u>	<u>0</u>
<b>Utgående ackumulerade anskaffningsvärden</b>	<b>18 689 634</b>	<b>18 689 634</b>
Ingående avskrivningar	-6 647 165	-5 996 153
Försäljning/utrangeringar	-11 668 654	0
Årets avskrivningar	<u>-373 815</u>	<u>-651 012</u>
<b>Utgående ackumulerade avskrivningar</b>	<b>-18 689 634</b>	<b>-6 647 165</b>
<b>Utgående redovisat värde</b>	<b>0</b>	<b>12 042 469</b>

<b>Not 10 Maskiner och andra tekniska anläggningar</b>	<b>2022-12-31</b>	<b>2021-12-31</b>
Ingående anskaffningsvärden	6 800 120	6 800 120
Inköp	0	0
Försäljningar/utrangeringar	0	0
<b>Utgående ackumulerade anskaffningsvärden</b>	<b>6 800 120</b>	<b>6 800 120</b>
Ingående avskrivningar	-5 077 678	-4 494 851
Försäljningar/utrangeringar	0	0
Årets avskrivningar	-525 720	-582 827
<b>Utgående ackumulerade avskrivningar</b>	<b>-5 603 398</b>	<b>-5 077 678</b>
<b>Utgående redovisat värde</b>	<b>1 196 722</b>	<b>1 722 442</b>
<b>Not 11 Inventarier, verktyg och installationer</b>	<b>2022-12-31</b>	<b>2021-12-31</b>
Ingående anskaffningsvärden	1 205 993	1 128 242
Inköp	0	77 751
Försäljning/utrangeringar	0	0
<b>Utgående ackumulerade anskaffningsvärden</b>	<b>1 205 993</b>	<b>1 205 993</b>
Ingående avskrivningar	-1 107 403	-1 088 105
Försäljningar/utrangeringar	0	0
Årets avskrivningar	-29 650	-19 298
<b>Utgående ackumulerade avskrivningar</b>	<b>-1 137 053</b>	<b>-1 107 403</b>
<b>Utgående redovisat värde</b>	<b>68 940</b>	<b>98 590</b>
<b>Not 12 Pågående nyanläggningar och förskott Avseende materiella anläggningar</b>	<b>2022-12-31</b>	<b>2021-12-31</b>
Ingående nedlagda kostnader	1 211 143	884 824
Under året nedlagda kostnader	9 878	326 319
Försäljning/utrangeringar	0	0
<b>Summa</b>	<b>1 221 021</b>	<b>1 211 143</b>
<b>Not 13 Andelar i koncernföretag</b>	<b>2022-12-31</b>	<b>2021-12-31</b>
Ingående anskaffningsvärden	543 844	763 837
Inköp	0	0
Försäljning/utrangeringar	0	-219 993
<b>Utgående ackumulerade anskaffningsvärden</b>	<b>543 844</b>	<b>543 844</b>
<b>Utgående redovisat värde</b>	<b>543 844</b>	<b>543 844</b>

**Not 14 Specifikation andelar i koncernföretag**

		Antal Andelar	Bokfört värde
FANN Ympäristöttniikka Oy	100%	1 000	87 324
FANN Miljöteknikk AS	100%	300	456 520
<b>Utgående redovisat värde</b>			<b>543 844</b>
		<b>Org.nr</b>	<b>Säte</b>
FANN Ympäristöttniikka Oy		1862528-7	Finland
FANN Miljöteknikk AS		914813166	Norge

**Not 15 Fordringar hos koncernföretag**

	2022-12-31	2021-12-31
Ingående anskaffningsvärden	22 884 803	32 252 536
Förändringar under året	17 200 921	-9 367 733
<b>Utgående ackumulerade anskaffningsvärden</b>	<b>40 085 724</b>	<b>22 884 803</b>
<b>Utgående redovisat värde</b>	<b>40 085 724</b>	<b>22 884 803</b>

**Not 16 Förutbetalda kostnader och upplupna intäkter**

	2022-12-31	2021-12-31
Förutbetalda försäkringspremier	0	0
Övriga leverantörsfakturor	<u>403 941</u>	<u>80 000</u>
<b>Summa</b>	<b>403 941</b>	<b>80 000</b>

**Not 17 Likvida medel**

I koncernen har gemensam cash pool lösning implementerats under året. Från och med 2021 redovisas bolagets andel av cash pool konton som fordran/skuld mot koncernbolag. Företagets andel av cash pool uppgick till en skuld på 3 462 kr per 2022-12-31.


**Not 18 Disposition av vinst eller förlust**

	2022-12-31	2021-12-31
<b>Förslag till vinstdisposition</b>		
Styrelsen föreslår att till förfogande stående vinstmedel		
Balanserad vinst	31 061 053	30 108 760
Årets vinst	<u>-416 780</u>	<u>952 292</u>
	<b>30 644 273</b>	<b>31 061 053</b>
Disponeras så att i ny räkning överföres	<b>30 644 273</b>	<b>31 061 053</b>


	2022-12-31	2021-12-31
<b>Not 19 Obeskattade reserver</b>		
Periodiseringsfond vid 2022 års taxering	586 994	0
Periodiseringsfond vid 2021 års taxering	<u>0</u>	<u>675 665</u>
<b>Summa</b>	<b>586 994</b>	<b>675 665</b>
Skatteeffekt av schablonränta på periodiseringsfond	2 334	2 529
<b>Not 20 Avsättningar</b>	<b>2022-12-31</b>	<b>2021-12-31</b>
Belopp vid årets ingång	203 582	203 582
Årets avsättningar	<u>-203 582</u>	<u>0</u>
<b>Summa</b>	<b>0</b>	<b>203 582</b>
<b>Not 21 Övriga avsättningar</b>	<b>2022-12-31</b>	<b>2021-12-31</b>
Garantiåtaganden	<u>300 000</u>	<u>300 000</u>
<b>Summa</b>	<b>300 000</b>	<b>300 000</b>
<b>Not 22 Upplupna kostnader och förutbetalda intäkter</b>	<b>2022-12-31</b>	<b>2021-12-31</b>
Upplupna löner	445 168	0
Upplupna sem.löner	375 503	564 715
Upplupna sociala avgifter	301 744	375 958
Övriga upplupna kostnader	<u>620 331</u>	<u>80 000</u>
<b>Summa</b>	<b>1 742 746</b>	<b>1 020 673</b>
<b>Not 23 Ställda säkerheter</b>	<b>2022-12-31</b>	<b>2021-12-31</b>
Företagsinteckningar	<u>8 800 000</u>	<u>8 800 000</u>
	<b>8 800 000</b>	<b>8 800 000</b>
Fastighetsinteckningar	<u>0</u>	<u>3 200 000</u>
	<b>0</b>	<b>3 200 000</b>

Resultat- och balansräkningen kommer att föreläggas på årsstämman för fastställelse.


Stockholm 2023-04-18




Paul Steene  
Styrelseordförande



Tero Merentie  
Styrelseledamot




Johan Hedin  
Styrelseledamot



Rikard Andskär  
Verkställande direktör

Vår revisionsberättelse har lämnats den 18 april 2023  
PricewaterhouseCoopers AB



Victor Lindhall  
Auktoriserad revisor

# Revisionsberättelse

Till bolagsstämman i Fann VA-Teknik AB, org.nr 556123-0318

## Rapport om årsredovisningen

### Uttalanden

Vi har utfört en revision av årsredovisningen för Fann VA-Teknik AB för år 2022.

Enligt vår uppfattning har årsredovisningen upprättats i enlighet med årsredovisningslagen och ger en i alla väsentliga avseenden rättvisande bild av Fann VA-Teknik ABs finansiella ställning per den 31 december 2022 och av dess finansiella resultat och kassaflöde för året enligt årsredovisningslagen. Förvaltningsberättelsen är förenlig med årsredovisningens övriga delar.

Vi tillstyrker därför att bolagsstämman fastställer resultaträkningen och balansräkningen för Fann VA-Teknik AB.

### Grund för uttalanden

Vi har utfört revisionen enligt International Standards on Auditing (ISA) och god revisions sed i Sverige. Vårt ansvar enligt dessa standarder beskrivs närmare i avsnittet Revisorns ansvar. Vi är oberoende i förhållande till Fann VA-Teknik AB enligt god revisors sed i Sverige och har i övrigt fullgjort vårt yrkesetiska ansvar enligt dessa krav.

Vi anser att de revisionsbevis vi har inhämtat är tillräckliga och ändamålsenliga som grund för våra uttalanden.

### Styrelsens och verkställande direktörens ansvar

Det är styrelsen och verkställande direktören som har ansvaret för att årsredovisningen upprättas och att den ger en rättvisande bild enligt årsredovisningslagen. Styrelsen och verkställande direktören ansvarar även för den interna kontroll som de bedömer är nödvändig för att upprätta en årsredovisning som inte innehåller några väsentliga felaktigheter, vare sig dessa beror på oegentligheter eller misstag.

Vid upprättandet av årsredovisningen ansvarar styrelsen och verkställande direktören för bedömningen av bolagets förmåga att fortsätta verksamheten. De upplyser, när så är tillämpligt, om förhållanden som kan påverka förmågan att fortsätta verksamheten och att använda antagandet om fortsatt drift. Antagandet om fortsatt drift tillämpas dock inte om styrelsen och verkställande direktören avser att likvidera bolaget, upphöra med verksamheten eller inte har något realistiskt alternativ till att göra något av detta.

### Revisorns ansvar

Våra mål är att uppnå en rimlig grad av säkerhet om huruvida årsredovisningen som helhet inte innehåller några väsentliga felaktigheter, vare sig dessa beror på oegentligheter eller misstag, och att lämna en revisionsberättelse som innehåller våra uttalanden. Rimlig säkerhet är en hög grad av säkerhet, men är ingen garanti för att en revision som utförs enligt ISA och god revisions sed i Sverige alltid kommer att upptäcka en väsentlig felaktighet om en sådan finns. Felaktigheter kan uppstå på grund av oegentligheter eller misstag och anses vara väsentliga om de enskilt eller tillsammans rimligen kan förväntas påverka de ekonomiska beslut som användare fattar med grund i årsredovisningen.

En ytterligare beskrivning av vårt ansvar för revisionen av årsredovisningen finns på Revisorsinspektionens webbplats: [www.revisorsinspektionen.se/revisornsansvar](http://www.revisorsinspektionen.se/revisornsansvar). Denna beskrivning är en del av revisionsberättelsen.

## Rapport om andra krav enligt lagar och andra författningar

### Uttalanden

Utöver vår revision av årsredovisningen har vi även utfört en revision av styrelsens och verkställande direktörens förvaltning för Fann VA-Teknik AB för år 2022 samt av förslaget till dispositioner beträffande bolagets vinst eller förlust.

Vi tillstyrker att bolagsstämman disponerar vinsten enligt förslaget i förvaltningsberättelsen och beviljar styrelsens ledamöter och verkställande direktören ansvarsfrihet för räkenskapsåret.

## Grund för uttalanden

Vi har utfört revisionen enligt god revisionssed i Sverige. Vårt ansvar enligt denna beskrivs närmare i avsnittet Revisorns ansvar. Vi är oberoende i förhållande till Fann VA-Teknik AB enligt god revisorssed i Sverige och har i övrigt fullgjort vårt yrkesetiska ansvar enligt dessa krav.

Vi anser att de revisionsbevis vi har inhämtat är tillräckliga och ändamålsenliga som grund för våra uttalanden.

## Styrelsens och verkställande direktörens ansvar

Det är styrelsen som har ansvaret för förslaget till dispositioner beträffande bolagets vinst eller förlust. Vid förslag till utdelning innefattar detta bland annat en bedömning av om utdelningen är försvarlig med hänsyn till de krav som bolagets verksamhetsart, omfattning och risker ställer på storleken av bolagets egna kapital, konsolideringsbehov, likviditet och ställning i övrigt.

Styrelsen ansvarar för bolagets organisation och förvaltningen av bolagets angelägenheter. Detta innefattar bland annat att fortlöpande bedöma bolagets ekonomiska situation, och att tillse att bolagets organisation är utformad så att bokföringen, medelsförvaltningen och bolagets ekonomiska angelägenheter i övrigt kontrolleras på ett betryggande sätt. Den verkställande direktören ska sköta den löpande förvaltningen enligt styrelsens riktlinjer och anvisningar och bland annat vidta de åtgärder som är nödvändiga för att bolagets bokföring ska fullgöras i överensstämmelse med lag och för att medelsförvaltningen ska skötas på ett betryggande sätt.

## Revisorns ansvar

Vårt mål beträffande revisionen av förvaltningen, och därmed vårt uttalande om ansvarsfrihet, är att inhämta revisionsbevis för att med en rimlig grad av säkerhet kunna bedöma om någon styrelseledamot eller verkställande direktören i något väsentligt avseende:

- företagit någon åtgärd eller gjort sig skyldig till någon försummelse som kan föranleda ersättningsskyldighet mot bolaget
- på något annat sätt handlat i strid med aktiebolagslagen, årsredovisningslagen eller bolagsordningen.

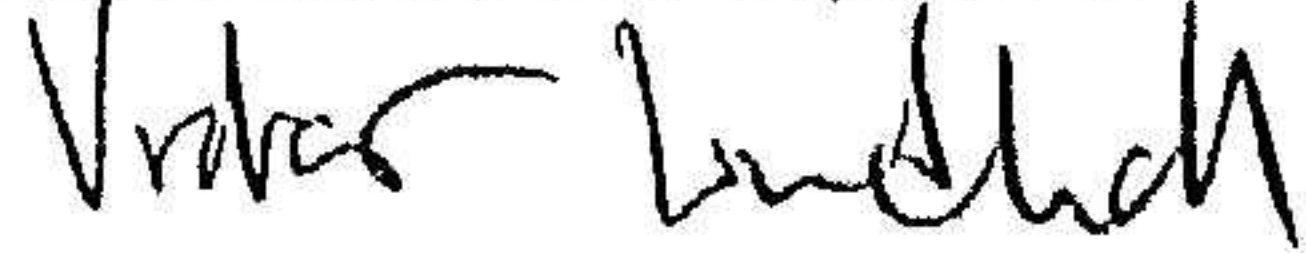
Vårt mål beträffande revisionen av förslaget till dispositioner av bolagets vinst eller förlust, och därmed vårt uttalande om detta, är att med rimlig grad av säkerhet bedöma om förslaget är förenligt med aktiebolagslagen.

Rimlig säkerhet är en hög grad av säkerhet, men ingen garanti för att en revision som utförs enligt god revisionssed i Sverige alltid kommer att upptäcka åtgärder eller försummelser som kan föranleda ersättningsskyldighet mot bolaget, eller att ett förslag till dispositioner av bolagets vinst eller förlust inte är förenligt med aktiebolagslagen.

En ytterligare beskrivning av vårt ansvar för revisionen av förvaltningen finns på Revisorsinspektionens webbplats: [www.revisorsinspektionen.se/revisornsansvar](http://www.revisorsinspektionen.se/revisornsansvar). Denna beskrivning är en del av revisionsberättelsen.

Stockholm den 18 april 2023

PricewaterhouseCoopers AB



Victor Lindhall  
Auktoriserad revisor