

Tjänsteanteckning 2023-07-03
Denna årsredovisning ersätter handling som
inkom: 2021-07-31 och har film nr: 8511-7292
/SEJ, Bolagsverket

Årsredovisning för
Yellow Fleet Services AB
559066-2119


Räkenskapsåret
2020-01-01 - 2020-12-31

Innehållsförteckning:	Sida
Förvaltningsberättelse	1
Resultaträkning	2
Balansräkning	3-4
Noter	5
Underskrifter	6

Fastställelseintyg

Undertecknad styrelseledamot i Yellow Fleet Services AB intygar härmed dels att denna kopia av årsredovisningen överensstämmer med originalet, dels att resultat- och balansräkningen fastställts på årsstämma 2022-03-25. Stämman beslutade också att godkänna styrelsens förslag till resultatdisposition.

Bromma 2022-03-25



Nima Arbajandeh
Styrelseledamot

Förvaltningsberättelse

Styrelsen för Yellow Fleet Services AB, 559066-2119, får härmed avge årsredovisning för räkenskapsåret 2020.

Verksamheten

Allmänt om verksamheten

Företaget med säte i Solna registrerades år 2016 och skall direkt eller indirekt bedriva handel och uthyrning av bilar, förvaltning av fast och lös egendom samt därmed förenlig verksamhet.

Flerårsöversikt

	2020	2019	2018	Belopp i kr 2017
Nettoomsättning	22 785			63 543
Resultat efter finansiella poster	2	-22 850	-34 135	-83 747
Soliditet, %	89	51	59	78

Förändringar i eget kapital

	Aktie- kapital	Fritt eget kapital
Vid årets början	50 000	-140 732
Aktieägartillskott, erhållna <i>Disposition enl årsstämmobeslut</i>		151 229
Årets resultat		2
Vid årets slut	50 000	10 499

Resultatdisposition

	Belopp i kr
Styrelsen föreslår att fritt eget kapital, kronor 10.499, disponeras enligt följande:	
Balanserat resultat	10 497
Årets resultat	2
Totalt	10 499
Disponeras för	
Balanseras i ny räkning	10 499
Summa	10 499

Bolagets resultat och ställning framgår av efterföljande resultat- och balansräkningar med noter.

Resultaträkning

Belopp i kr	Not	2020-01-01- 2020-12-31	2019-01-01- 2019-12-31
Rörelseintäkter, lagerförändring m.m.			
Nettoomsättning		22 785	-
Summa rörelseintäkter, lagerförändring m.m.		22 785	-
Rörelsekostnader			
Övriga externa kostnader		-1 068	-1 250
Av- och nedskrivningar av materiella och immateriella anläggningstillgångar		-21 600	-21 600
Summa rörelsekostnader		-22 668	-22 850
Rörelseresultat		117	-22 850
Finansiella poster			
Räntekostnader och liknande resultatposter	2	-115	-
Summa finansiella poster		-115	-
Resultat efter finansiella poster		2	-22 850
Bokslutsdispositioner			
Resultat före skatt		2	-22 850
Skatter			
Årets resultat		2	-22 850

Balansräkning

<i>Belopp i kr</i>	<i>Not</i>	<i>2020-12-31</i>	<i>2019-12-31</i>
TILLGÅNGAR			
Anläggningstillgångar			
Materiella anläggningstillgångar			
Inventarier, verktyg och installationer	3	12 000	33 600
Summa materiella anläggningstillgångar		12 000	33 600
Summa anläggningstillgångar		12 000	33 600
Omsättningstillgångar			
Kortfristiga fordringar			
Övriga fordringar		33 138	65 484
Förutbetalda kostnader och upplupna intäkter		22 785	7 374
Summa kortfristiga fordringar		55 923	72 858
Kassa och bank			
Kassa och bank		-	19 200
Summa kassa och bank		-	19 200
Summa omsättningstillgångar		55 923	92 058
SUMMA TILLGÅNGAR		67 923	125 658

2022033010606

Balansräkning

<i>Belopp i kr</i>	<i>Not</i>	<i>2020-12-31</i>	<i>2019-12-31</i>
EGET KAPITAL OCH SKULDER			
<i>Eget kapital</i>			
<i>Bundet eget kapital</i>			
Aktiekapital		50 000	50 000
Summa bundet eget kapital		50 000	50 000
<i>Fritt eget kapital</i>			
Balanserat resultat		10 497	40 720
Årets resultat	2	2	-22 850
Summa fritt eget kapital		10 499	17 870
Summa eget kapital		60 499	67 870
<i>Långfristiga skulder</i>			
Checkräkningskredit		699	-
Summa långfristiga skulder		699	-
<i>Kortfristiga skulder</i>			
Övriga skulder		6 725	57 787
Upplupna kostnader och förutbetalda intäkter		-	1
Summa kortfristiga skulder		6 725	57 788
SUMMA EGET KAPITAL OCH SKULDER		67 923	125 658

2022033010607

Noter

Belopp i kr om inget annat anges.

Not 1 Redovisningsprinciper

Årsredovisningen har upprättats i enlighet med Årsredovisningslagen och Bokföringsnämndens allmänna råd BFNAR 2016:10 Årsredovisning i mindre företag.

Avskrivningsprinciper för anläggningstillgångar

Avskrivningar enligt plan baseras på ursprungliga anskaffningsvärden och beräknad nyttjandeperiod. Följande avskrivningstider tillämpas:

<i>Anläggningstillgångar</i>	<i>År</i>
Materiella anläggningstillgångar:	
-Inventarier, verktyg och installationer	5

Skillnaden mellan ovan nämnda avskrivningar och skattemässigt gjorda avskrivningar redovisas som ackumulerade överavskrivningar, vilka ingår i obeskattade reserver.

Not 2 Räntekostnader och liknande resultatposter


	<i>2020-01-01- 2020-12-31</i>	<i>2019-01-01- 2019-12-31</i>
Räntekostnader, övriga	115	
Summa	115	

Not 3 Inventarier, verktyg och installationer

	<i>2020-12-31</i>	<i>2019-12-31</i>
Ackumulerade anskaffningsvärden:		
-Vid årets början	120 000	120 000
Vid årets slut	120 000	120 000
Ackumulerade avskrivningar enligt plan:		
-Vid årets början	-86 400	-64 800
-Årets avskrivning anskaffningsvärden	-21 600	-21 600
Vid årets slut	-108 000	-86 400
Redovisat värde vid årets slut	12 000	33 600

Underskrifter

Bromma 2022-03-25



Nima Arbajandeh
Styrelseledamot

Kommentar:

Bolagets resultat- och balansräkning blir föremål för fastställelse på ordinarie årsstämma

2022033010609

2023022302735


Hej,

I ärendenummer: 9133854/2022

Vi önskar byta ut vår årsredovisning 2020 då den person som gjorde den ej hade tillräckligt med kunskap.

Alla siffror är i princip fel

Solna den 20 februari 2023



Nima Arbajandeh

Årsredovisning 2020

Flerårsöversikt ska vara:

2023022302736

Flerårsöversikt

	2020	2019	2018	Belopp i kr 2017
Nettoomsättning	22 785			63 543
Resultat efter finansiella poster	2	-22 850	-34 135	-83 747
Soliditet, %	89	51	59	78

INTE

Flerårsöversikt

		2020	2019	2018
Nettoomsättning	tkr	0	0	4
Resultat efter finansiella poster	tkr	-5	-46	-41
Soliditet	%	-49	-202	-68

Föändring eget kapital ska finnas (finns ej i inlämnat)

	Aktie- kapital	Fritt eget kapital
Vid årets början	50 000	-140 732
Aktieägartillskott, erhållna		151 229
<i>Disposition enligt årsstämning obestut</i>		
Årets resultat		2
Vid årets slut	50 000	10 499

Resultat disposition ska vara:

	Belopp i kr
Styrelsen föreslår att fritt eget kapital, kronor 10.499, disponeras enligt följande:	
Balanserat resultat	10 497
Årets resultat	2
Totalt	10 499
Disponeras för	
Balanseras i ny räkning	10 499
Summa	10 499

Bolagets resultat och ställning framgår av efterföljande resultat- och balansräkningar med noter.

INTE

Styrelsen föreslår att det ansamlade resultatet:

Balanserat resultat	-111 617
Årets resultat	-5206
	<u>116 823</u>

behandlas så att:

Överföring till balanserat resultat	<u>116 823</u>
	116 823

Resultaträkning ska vara:

Rörelseintäkter, lagerförändring m.m.

Nettoomsättning

22 785

Summa rörelseintäkter, lagerförändring m.m.

22 785

Rörelsekostnader

Övriga externa kostnader

-1 068

Av- och nedskrivningar av materiella och immateriella anläggningstillgångar

-21 600

Summa rörelsekostnader

-22 668

Rörelseresultat

117

Finansiella poster

Räntekostnader och liknande resultatposter

2

-115

Summa finansiella poster

-115

Resultat efter finansiella poster

2

Bokslutsdispositioner

Resultat före skatt

2

Skatter

Årets resultat

2

INTE

2020-12-31

Nettoomsättning

0

Summa rörelseintäkter, lagerförändring m.m.

0

Rörelsekostnader

Övriga rörelsekostnader

5 206

Personalkostnader

0

Summa rörelsekostnader

5 206

Rörelseresultat

-5 206

Finansiella poster

Övriga ränteintäkter och liknande resultatposter

0

Räntekostnader och liknande resultatposter

0

Resultat efter finansiella poster

-5 206

Bokslutsdispositioner

0

Resultat före skatt

-5 206

Skatt på årets resultat

0

Årets resultat

-5 206

Balansräkningen ska vara:

TILLGÅNGAR

Anläggningstillgångar

Materiella anläggningstillgångar

Inventarier, verktyg och installationer

3 12 000

Summa materiella anläggningstillgångar

12 000

Summa anläggningstillgångar

12 000

Omsättningstillgångar

Kortfristiga fordringar

Övriga fordringar

33 138

Förutbetalda kostnader och upplupna intäkter

22 785

Summa kortfristiga fordringar

55 923

Kassa och bank

Kassa och bank

Summa kassa och bank

Summa omsättningstillgångar

55 923

SUMMA TILLGÅNGAR

67 923

INTE

Anläggningstillgångar

Immateriella anläggningstillgångar

Materiella anläggningstillgångar

0

Summa anläggningstillgångar

29 000

Finansiella anläggningstillgångar

Andra långfristiga fordringar

0

Summa anläggningstillgångar

0

Omsättningstillgångar

Kortfristiga fordringar

0

Övriga fordringar

0

Kassa och bank

14 096

Summa omsättningstillgångar

14 096

SUMMA TILLGÅNGAR

43 096

2023022302738

eget kap& skulder ska vara

EGET KAPITAL OCH SKULDER

Eget kapital	
<i>Bundet eget kapital</i>	
Aktiekapital	50 000
Summa bundet eget kapital	50 000
<i>Fritt eget kapital</i>	
Balanserat resultat	10 497
Årets resultat	2
Summa fritt eget kapital	10 499
Summa eget kapital	60 499
<i>Långfristiga s kulder</i>	
Checkräkningskredit	699
Summa långfristiga skulder	699
<i>Kortfristiga skulder</i>	
Övriga skulder	6 725
Upplupna kostnader och förutbetalda intäkter	-
Summa kortfristiga skulder	6 725
SUMMA EGET KAPITAL OCH SKULDER	67 923

INTE

Eget Kapital	
<u>Bundet eget kapital</u>	
Aktiekapital	50 000
Ej registrerat aktiekapital, 1 ex nyemission	
Uppskrivningsfond	
Reservfond	
Summa bundet eget kapital	50 000
<u>Fritt eget kapital</u>	
Balanserat resultat	-111 617
Årets resultat	- 5026
Summa fritt eget kapital	-116 823
Summa eget kapital	66 823
Obeskattade reserver	0
Periodiseringsfonder	0
Kortfristiga skulder	
Leverantörsskulder	0
Skatteskulder	0
Övriga skulder	-160 400
Upplupna kostnader och förutbetalda intäkter	0
Summa kortfristiga skulder	-160 400
SUMMA EGET KAPITAL OCH SKULDER	93 577

Noter

ställda säkerheter ska inte vara med

2023022302740

1 redovisningsprinciper

2 räntekost

3 inventarier