

Årsredovisning

för

Ovako Hallstahammar AB

556209-6858

Räkenskapsåret


2023-04-01 - 2024-03-31

Fastställelseintyg

Undertecknad styrelseledamot i Ovako Hallstahammar AB intygar att resultaträkningen och balansräkningen i årsredovisningen har fastställts på årsstämma den 28 juni 2024. Årsstämman beslutade att godkänna styrelsens förslag till resultatdisposition.

Jag intygar också att innehållet i årsredovisningen och revisionsberättelsen stämmer överens med originalen.

Hallstahammar



Joakim Hultgren

Styrelsen och verkställande direktören för Ovako Hallstahammar AB avger följande årsredovisning för räkenskapsåret 2023-04-01 - 2024-03-31.

Styrelsens säte: Västmanlands län, Hallstahammars kommun
Företagets redovisningsvaluta: Svenska kronor (SEK)
Om inte annat särskilt anges, redovisas alla belopp i kronor.
Uppgifter inom parentes avser föregående år.

Förvaltningsberättelse

Information om verksamheten

Ovako är en ledande europeisk producent av komponentstål och tillverkar högteknologiska ställösningar till kunder inom kullager-, transport- och tillverkningsindustrin. Produktionen är baserad på återvunnet skrot och omfattar stål i form av stång, rör, ringar och komponenter.

Ovako har huvudkontor i Stockholm och produktionsanläggningar på åtta orter. Bolaget är representerat i över 30 länder och har försäljningskontor i Europa, Nordamerika och Asien.

Verksamheten drivs i tre övergripande produktionsflöden - Hofors-Hällefors, Smedjebacken-Boxholm samt Imatra. Dessa produktionsflöden gör att Ovako har en bredd i erbjudandet mot kund och därmed kan erbjuda kunderna lösningar utifrån flera olika behov.

Ovako har en lojal och diversifierad kundbas med över 2 000 kunder, varav många är premiumtillverkare inom sina nischer. Med många av kunderna har bolaget långa samarbeten. Exempelvis har Ovako samarbetat med de tio största kunderna i över 20 år, med vissa av dem så länge som 100 år.

Ovakos ställösningar används i en mängd produkter och produktionsprocesser inom många olika slutkundsmarknader såsom generell verkstadsindustri, lastbilar och anläggningsmaskiner, personbilar, gruv-, olje- och gasindustri samt energiproduktion.

Ovakos enheter arbetar enligt med eller är certifierade enligt de internationella standarderna för arbetsmiljö (ISO 45001), miljö (ISO 14001), kvalitet (ISO 9001 och IATF 164949:2016) och energi (ISO 50001).

Cromax är det gemensamma varumärket i Ovako-koncernen för produktionsbolagen som bedriver tillverkning och försäljning av hårdförkromade stång- och rörprodukter. Det huvudsakliga användningsområdet för Cromax produkter är kolvstänger för hydrauliska eller pneumatiska cylindrar.

Ovako Hallstahammar AB är ett dotterbolag i Ovako-koncernen och en del av Cromax. Bolaget tillverkar kallbearbetat runt stångstål med ytfinheter och toleranser av olika förädlingsgrader. I stigande färdigställandegrad är företagets huvudprodukter skalat/rundpolerat, centerless-slipat och förkromat stångstål.

Tillsammans skapar vi stål för ett hållbart samhälle

Under året har vi tagit fram ett syfte för vår verksamhet: "Tillsammans skapar vi stål för ett hållbart samhälle". Detta syfte ger inte bara en tydlig riktning och mening i vårt dagliga arbete, utan det hjälper oss också att förstå vad vi arbetar för och varför. Genom att ha detta syfte i fokus kan vi bättre möta framtidens utmaningar och bidra till en hållbar utveckling. Det är genom vår gemensamma insats och strävan som vi kan göra verklig skillnad och forma en hållbar framtid tillsammans.

På Ovako vill vi ständigt förbättra vår prestation, både i vår dagliga verksamhet och för våra kunders bästa. Vi har utformat tre kärnvärden för att sammanfatta essensen av Ovakos anda och motivera våra medarbetare i deras roller:

Ansvarsfull - Vi sätter säkerheten främst i allt vi gör och tar ansvar för att bygga en trygg och framgångsrik framtid för oss i teamet, för företaget och hela samhället.

Kunnig - Vår styrka ligger i vår gemensamma kunskap och vårt sätt att samarbeta vilket gör att vi kan erbjuda högkvalitativa lösningar.

Nytänkande - Nyttänkande uppstår när vi alla bidrar med kreativitet och mod. Tillsammans bygger vi en smartare, mer hållbar framtid som startar med vår nästa djärva idé.

Strategi

Ovakos strategi omfattar tre fokusområden: fortsätta öka marknadsandel genom att växa med våra kunder och bygga vidare på vår starka hållbarhetsposition; uppnå ledande produktivitet och konkurrenskraft; säkra en högpresterande organisation genom ledarskap och medarbetarengagemang. Strategin fångar också synergier med Sanyo Special Steel och Nippon Steel för att vidareutveckla områden som forskning och utveckling, produktivitet samt service till våra globala kunder. Ovakos strategi är att skapa tillväxt inom nyckelsegment, bygga en plattform för fortsatt lönsam tillväxt samt fortsätta optimera verksamheten kostnadsmässigt och kommersiellt. Samarbetet mellan Ovako, Sanyo Special Steel Co. Ltd och Nippon Steel stärker Ovakos kommersiella erbjudande och tekniska förmåga. Tillsammans skapar vi ytterligare möjligheter för våra kunder på den globala marknaden.

Klimat och koldioxidneutralitet

Ovakos långsiktiga mål är ett stål utan koldioxidutsläpp och redan idag är vår stålproduktion koldioxidneutral. Sedan 2015 har Ovako minskat koldioxidutsläppen från den egna verksamheten genom investeringar i effektiva produktionsprocesser som bidrar till lägre utsläpp av koldioxid. Koncernens delmål på vägen mot en helt koldioxidfri produktion är att reducera CO₂ utsläppen med 80% till 2030 och med 90% till 2040 (från referensåret 2015). Från och med januari 2022 balanseras de återstående koldioxidutsläppen i produktionen genom koldioxidkompensationer. Användningen av kompensation kommer minska i takt med att företaget fortsätter att investera i ny teknologi och förbättrade processer. Syftet med koldioxidkompensationerna är att minska de globala utsläppen och därigenom bidra till omställningen mot ett hållbart samhälle

Utvecklingen under 2023

Försäljningen har varit något svagare under 2023 än föregående år, dels beroende av sämre konjunktur och dels på grund av lägre internförsäljning efter stängningen av systerbolaget Ovako Twente B.V. Försäljningen uppgick till 325 Mkr mot 431 Mkr föregående år. Resultatet efter finansiella poster blev 19,3 Mkr mot 45,4 Mkr föregående år. Produktionen har varit störningsfri och följt orderingången. Det har bl.a investerats i produktionsmaskiner.

Väsentliga händelser under räkneskapsåret

Inget att rapportera.

Förväntad framtida utveckling samt väsentliga risker och osäkerhetsfaktorer

Det finns inga planerade eller förväntade förändringar i verksamheten. Dock förväntas fortsatt volatilitet och geopolitisk osäkerhet på de marknader där Ovako är verksamt. Bolaget hanterar sina risker med stöd av Ovako-koncernens riskhantering som syftar till att minimera verksamhetens risker men också till att säkerställa att möjligheter kan tillvaratas på bästa sätt.

Marknadsrelaterade risker

Bolagets resultat och finansiella utveckling påverkas av ett stort antal faktorer, av vilka flera ligger utanför bolagets egen kontroll. De senaste årens volatilitet på de globala finansiella marknaderna har åskådliggjort flera av de risker och osäkerhetsfaktorer som omger verksamheten. Dessa risker är huvudsakligen relaterade till konjunktorens påverkan på efterfrågan, marknadspriser och finansiering. Ovakos underliggande marknad är cyklisk och en svag efterfrågan kan bland annat leda till lägre försäljningsvolym och/eller sjunkande marknadspriser. Arbetet med att identifiera och analysera risker samt beslut om hur och i vilken mån riskerna ska behandlas är ett prioriterat område inom koncernen.

Råvaruprisrisker

För järnskrot och legeringar, bolagets huvudsakliga råvaror, tillämpas skrot- och legeringstillägg som är ett etablerat sätt att justera stålpriser till följd av nationella och internationella variationer i kostnader för skrot och legeringsämnen. Tilläggen är i allmänhet baserade på publicerade priser för respektive råvara. Syftet med skrot- och legeringstilläggen är att längre prisöverenskommelser kan förhandlas fram vilket är till gagn för både kunder och leverantörer. Beroende på den underliggande prisstrukturen i prisöverenskommelserna skiljer sig skrot- och legeringstilläggen mellan olika leverantörer och länder.

Verksamhetsrelaterade risker

Ståltillverkning sker genom en rad processer. Störningar i en del av processen kan få allvarliga följd effekter i övriga processled. Avbrott i verksamheten som orsakas av exempelvis transportproblem eller processtörningar kan bli mycket kostsamma. Dessa risker begränsas genom att optimera nivåer av råvara, produkter i arbete och färdigvarulager. Ovako har dessutom försäkringar som minimerar kostnaderna vid skador och avbrott.

Finansiella risker

Finansiella risker såsom marknadsrisk, likviditets- och refinansieringsrisk samt kredit- och motpartsrisk hanteras med stöd av moderbolagets finansfunktion och i linje med koncernens finanspolicy som antagits av styrelsen och vars syfte är att minska de negativa effekterna av finansiella risker på koncernens resultat, kassaflöde och eget kapital, samt att säkerställa en tillräcklig likviditetsnivå. I koncernens regi kan därför säkring av elpriser och valutor ske efter behov. Kreditrisker i kundfordringar hanteras dels genom kreditförsäkringar och dels genom en väl etablerad process för att godkänna limiter till kunder. Bolagets finansiering säkerställs av moderbolaget som står för koncernens externa finansiering.

Investeringar

Bolagets investeringar i maskiner och inventarier har uppgått till 5,8 (1,0) MSEK. Investeringar i byggnader och mark har uppgått till 0,0 (0,3) MSEK.

Miljöpåverkan

Företaget har tillstånd för att bedriva ytbehandlingsverksamhet och uppfyller alla de krav som ställs därav.

Ägarförhållanden

Koncernens svenska moderbolag Ovako Group AB ägs av Sanyo Special Steel Co, som i sin tur kontrolleras av Nippon Steel Corporation. Nippon Steel Corporation har sitt säte i Marunouchi 2-chome, Chiyoda, Tokyo 100-8071, Japan. Nippon Steel Corporation är noterat på Tokyo, Nagoya, Fukuoka och Sapporo Stock Exchange i Japan. Företaget handlas också på den amerikanska over-the-counter marknaden. Sanyo Special Steel Co. Ltd är noterat på Tokyo Stock Exchange. Ovako Group AB äger Ovako AB som, direkt och indirekt, äger 100% av aktierna i koncernens dotterbolag. Ovako Hallstahammar AB ägs till 100% av Ovako Cromax AB (556055-1847).

Koncertillhörighet

Närmast överordnade moderföretag som upprättar koncernredovisning i vilken företaget ingår är Ovako Group AB (org.nr. 556813-5379) med säte i Stockholm, vilket i sin tur ägs till 100% av Sanyo Special Steel Co. Ltd. med säte i Tokyo, Japan.

Flerårsöversikt (Tkr)	2023/24	2022/23	2021/22
Nettoomsättning	324 976	430 525	413 302
Resultat efter finansiella poster	19 318	45 346	27 825
Balansomslutning	212 068	206 709	171 181
Antal anställda	60	56	60
Soliditet (%)	70,39	65,56	58,76

För definitioner av nyckeltal, se not 1.

Förändringar i eget kapital

	Aktie- kapital	Reserv- fond	Balanserat resultat	Årets resultat	Totalt
Belopp vid årets ingång	5 000 000	1 000 000	84 827 131	26 511 857	117 338 988
Disposition enligt beslut av årets årsstämma:			26 511 857	-26 511 857	0
Årets resultat				25 987 430	25 987 430
Belopp vid årets utgång	5 000 000	1 000 000	111 338 988	25 987 430	143 326 418

Förslag till vinstdisposition

Styrelsen föreslår att till förfogande stående vinstmedel (kronor):

balanserad vinst	111 338 988
årets vinst	25 987 430
	137 326 418

disponeras så att i ny räkning överföres	137 326 418
---	-------------

Företagets resultat och ställning i övrigt framgår av efterföljande resultat- och balansräkning samt kassaflödesanalys med noter.

Resultaträkning

	Not	2023-04-01 -2024-03-31	2022-04-01 -2023-03-31
Nettoomsättning	2, 3	324 976 233	430 525 302
Förändring av lager av produkter i arbete, färdiga varor och pågående arbete för annans räkning		3 603 879	5 044 410
Övriga rörelseintäkter	4	7 347 801	5 210 899
		335 927 913	440 780 611
Rörelsens kostnader			
Råvaror och förnödenheter		-238 407 293	-323 077 110
Övriga externa kostnader	5, 6	-32 135 042	-31 293 068
Personalkostnader	7	-44 518 177	-38 218 875
Avskrivningar av materiella anläggningstillgångar		-3 561 214	-3 346 844
		-318 621 726	-395 935 897
Rörelseresultat		17 306 187	44 844 714
Resultat från finansiella poster			
Övriga ränteintäkter och liknande resultatposter	8	2 020 740	513 318
Räntekostnader och liknande resultatposter	9	-8 859	-11 984
		2 011 881	501 334
Resultat efter finansiella poster		19 318 068	45 346 048
Bokslutsdispositioner	10	13 539 000	-11 907 000
Resultat före skatt		32 857 068	33 439 048
Skatt på årets resultat	11	-6 869 638	-6 927 191
Årets resultat	12	25 987 430	26 511 857

Balansräkning

Not

2024-03-31

2023-03-31

TILLGÅNGAR

Anläggningstillgångar

Materiella anläggningstillgångar

Byggnader och mark	13	4 454 217	4 789 301
Maskiner och andra tekniska anläggningar	14	14 056 619	11 252 966
Inventarier, verktyg och installationer	15	47 558	261 487
Pågående nyanläggningar och förskott avseende materiella anläggningstillgångar	16	4 242 957	0
		22 801 351	16 303 754

Summa anläggningstillgångar

22 801 351

16 303 754

Omsättningstillgångar

Varulager m m

Råvaror och förnödenheter		49 094 005	61 387 380
Varor under tillverkning		3 919 166	7 385 064
Färdiga varor och handelsvaror		26 255 812	19 186 035
		79 268 983	87 958 479

Kortfristiga fordringar

Kundfordringar		42 069 439	38 040 052
Fordringar hos koncernföretag		56 668 094	55 759 938
Övriga kortfristiga fordringar		10 292 049	8 199 493
Förutbetalda kostnader och upplupna intäkter	17	963 535	442 170
		109 993 117	102 441 653

Kassa och bank

		4 553	5 505
Summa omsättningstillgångar		189 266 653	190 405 637

SUMMA TILLGÅNGAR

212 068 004

206 709 391

Balansräkning

Not 2024-03-31 2023-03-31

EGET KAPITAL OCH SKULDER

Eget kapital

Bundet eget kapital

Aktiekapital (50 000 aktier, kvotvärde 100 kr)

5 000 000 5 000 000

Reservfond

1 000 000 1 000 000

6 000 000 6 000 000

Fritt eget kapital

Balanserat resultat

111 338 988 84 827 131

Årets resultat

25 987 430 26 511 857

137 326 418 111 338 988

Summa eget kapital

143 326 418 117 338 988

Obeskattade reserver

18 7 479 000 22 899 000

Avsättningar

Uppskjuten skatteskuld

19 280 396 268 116

Summa avsättningar

280 396 268 116

Kortfristiga skulder

Leverantörsskulder

13 623 249 16 243 934

Skulder till koncernföretag

24 351 471 29 519 338

Aktuella skatteskulder

11 304 192 9 254 042

Övriga kortfristiga skulder

1 274 273 2 049 599

Upplupna kostnader och förutbetalda intäkter

20 10 429 005 9 136 374

Summa kortfristiga skulder

60 982 190 66 203 287

SUMMA EGET KAPITAL OCH SKULDER

21 **212 068 004 206 709 391**

Kassaflödesanalys

Not

2023-04-01
-2024-03-31

2022-04-01
-2023-03-31

Den löpande verksamheten

Resultat efter finansiella poster	19 318 068	45 346 048
Justeringar för poster som inte ingår i kassaflödet	3 561 214	3 346 844
Betald skatt	-4 807 208	-177 080

Kassaflöde från den löpande verksamheten före förändring av rörelsekapital

18 072 074 48 515 812

Kassaflöde från förändring av rörelsekapitalet

Förändring av varulager och pågående arbete	8 689 496	-3 932 412
Förändring av kundfordringar	-4 029 387	-4 241 202
Förändring av kortfristiga fordringar	-3 522 077	-29 837 048
Förändring av leverantörsskulder	-2 620 685	1 088 758
Förändring av kortfristiga skulder	-5 231 563	475 272

-6 714 216 -36 446 632

Kassaflöde från den löpande verksamheten

11 357 858 12 069 180

Investeringsverksamheten

Investeringar i materiella anläggningstillgångar	-10 058 810	-981 500
--	-------------	----------

Kassaflöde från investeringsverksamheten

-10 058 810 -981 500

Finansieringsverksamheten

Erhållna (lämnade) koncernbidrag	-1 300 000	-11 082 620
----------------------------------	------------	-------------

Kassaflöde från finansieringsverksamheten

-1 300 000 -11 082 620

Årets kassaflöde

-952 5 060

Likvida medel vid årets början

Likvida medel vid årets början	5 505	445
--------------------------------	-------	-----

Likvida medel vid årets slut

4 553 5 505

Noter

Not 1 Redovisnings- och värderingsprinciper

Allmänna redovisningsprinciper

Årsredovisningen har upprättats enligt Årsredovisningslagen (1995:1554) och BFNAR 2012:1 Årsredovisning och koncernredovisning (K3).

Bedömningar och uppskattningar

För att upprätta de finansiella rapporterna måste företagsledningen göra bedömningar och antaganden som påverkar det redovisade värdet av tillgångar, skulder, intäkter och kostnader samt lämnad information i övrigt. Uppskattningar och därtill hörande antaganden baseras på historisk erfarenhet och en mängd andra faktorer som bedöms representera den bästa tillgängliga kunskapen för värdering av tillgångar och skulder. Faktiskt utfall kan skilja sig mot dessa uppskattningar. De uppskattningar och bedömningar som behandlas i detta avsnitt är de som bedöms vara de viktigaste för att förstå koncernens finansiella rapporter. Företagsledningen har inte identifierat några kritiska bedömningar i tillämpningen av redovisningsprinciper.

Nedskrivningstest

Det redovisade värdet av bolagets anläggningstillgångar prövas med avseende på nedskrivningsbehov när inträffade händelser eller förändrade omständigheter indikerar att det redovisade värdet inte kommer att återvinnas. Återvinningsvärdet är det högre av tillgångens verkliga värde med avdrag för försäljningskostnad, och dess nyttjandevärde. Nyttjandevärdet mäts som de diskonterade framtida kassaflödena för tillgången, alternativt för den kassaflödesgenererande enheten till vilken tillgången hör. Under räkenskapsperioden har det inte funnits några indikationer på väsentliga nedskrivningsbehov av koncernens anläggningstillgångar.

Värdering av varulager

Värderingen av varulager innehåller bedömningar avseende nettoförsäljningsvärde samt antaganden som rör fördelning av kostnader och normalkapacitet, vilka kan påverka det redovisade värdet.

Intäktsredovisning

Försäljning av varor

Intäkter består av försäljning av varor i den normala affärsverksamheten. Intäkter redovisas när riskerna och nyttan som sammanhänger med äganderätten till varorna har övergått från säljare till köpare, dvs i samband med leverans i enlighet med avtalade leveransvillkor. Intäkter värderas till verkligt värde av vad som erhållits eller kommer att erhållas med avdrag för mervärdeskatt, rabatter och returer.

Ränta och utdelning

Ersättning i form av ränta eller utdelning redovisas som intäkt när det är sannolikt att företaget kommer att få de ekonomiska fördelar som är förknippade med transaktionen och när inkomsten kan beräknas på ett tillförlitligt sätt. Ränta redovisas som intäkt enligt den s.k. effektivräntemetoden. Utdelning redovisas som intäkt när företagets rätt till betalning är säkerställd.

Övriga rörelseintäkter

Som övriga rörelseintäkter redovisas andra intäkter i rörelsen som inte härrör från den normala affärsverksamheten, såsom statliga stöd, hyror, försäkringsersättningar och realisationsresultat vid försäljning av anläggningstillgångar. Övriga rörelseintäkter redovisas när det är sannolikt att de ekonomiska förmånerna av transaktionen kommer tillfalla företaget och intäktens belopp kan fastställas tillförlitligt.

Offentliga bidrag

Offentliga bidrag redovisas som intäkt då den framtida prestation som krävs för att erhålla bidraget utförts. I de fall bidragen erhålls innan prestationen utförts, redovisas bidragen som skuld i balansräkningen. Offentliga bidrag värderas till det verkliga värdet av vad företaget har erhållit eller kommer att erhålla.

Låneutgifter

Räntekostnader kostnadsförs i resultaträkningen i takt med att de uppstår.

Leasingavtal

Företaget redovisar samtliga leasingavtal, såväl finansiella som operationella leasingavtal. Operationella leasingavtal redovisas som en kostnad linjärt över leasingperioden.

Ersättningar till anställda

Ersättningar till anställda avser alla typer av ersättningar som företaget lämnar till de anställda. Företagets ersättningar innefattar bland annat löner, betald semester, betald frånvaro, bonus och ersättningar efter avslutad anställning (pensioner). Redovisning sker i takt med intjänandet. Ersättningar till anställda efter avslutad anställning avser avgiftsbestämda pensionsplaner. Som avgiftsbestämda planer klassificeras planer där fastställda avgifter betalas och det inte finns förpliktelser, vare sig legala eller informella, att betala något ytterligare, utöver dessa avgifter. Företaget har inga övriga långfristiga ersättningar till anställda.

Omräkning av poster i utländsk valuta

Fordringar och skulder i utländsk valuta har värderats till balansdagens kurs. Kursvinster och kursförluster på rörelsefordringar och rörelseskulder redovisas i rörelseresultatet medan kursvinster och kursförluster på finansiella fordringar och skulder redovisas som finansiella poster.

Koncernbidrag

Erhållna och lämnade koncernbidrag redovisas som bokslutsdisposition.

Skatt

Total skatt utgörs av aktuell skatt och uppskjuten skatt. Skatter redovisas i resultaträkningen, utom då underliggande transaktion redovisas direkt mot eget kapital varvid tillhörande skatteeffekt redovisas i eget kapital.

Aktuell skatt

Aktuell skatt avser inkomstskatt för innevarande räkenskapsår samt den del av tidigare räkenskapsårs inkomstskatt som ännu inte redovisats. Aktuell skatt beräknas utifrån per den skattesats som gäller per balansdagen.

Uppskjuten skatt

Uppskjuten skatt är inkomstskatt som avser framtida räkenskapsår till följd av tidigare händelser. Redovisning sker enligt balansräkningsmetoden. Enligt denna redovisas uppskjutna skatteskulder och uppskjutna skattefordringar på temporära skillnader som uppstår mellan bokförda respektive skattemässiga värden för tillgångar och skulder samt för övriga skattemässiga avdrag eller underskott. Uppskjutna skattefordringar netto redovisas mot uppskjutna skatteskulder endast om de kan betalas med ett nettobelopp. Uppskjuten skatt beräknas utifrån gällande skattesats på balansdagen. Effekter av förändringar i gällande skattesatser resultatförs i den period förändringen lagstadsats. Uppskjutna skattefordringar reduceras till den del det inte är sannolikt att den underliggande skattefordran kommer att kunna realiseras inom en överskådlig framtid. Uppskjuten skattefordran redovisas som finansiell anläggningstillgång och uppskjuten skatteskuld som avsättning.

Anläggningstillgångar

Materiella anläggningstillgångar redovisas till anskaffningsvärde minskat med ackumulerade avskrivningar och eventuella nedskrivningar. Materiella anläggningstillgångar har delats upp på betydande komponenter när komponenterna har väsentligt olika nyttjandeperioder.

Avskrivningsbart belopp utgörs av anskaffningsvärdet minskat med ett beräknat restvärde om detta är väsentligt. Avskrivning sker linjärt över den förväntade nyttjandeperioden.

Följande avskrivningstider tillämpas:

Industribyggnader som används i rörelsen	33 år
Maskiner och andra tekniska anläggningar	10 år
Inventarier, verktyg och installationer	5 år

Varulager

Varulager redovisas till det lägre av anskaffningsvärde och nettoförsäljningsvärde, där anskaffningsvärdet beräknas med tillämpning av FIFOmetoden ("först in, först ut"). Metoden för vägd genomsnittskostnad används när den ger en mer tillförlitlig bild av vissa typer av lagerposter. Anskaffningsvärdet för färdiga varor och pågående arbete inkluderar materialkostnad, direkt lön, andra direkta kostnader samt en allokering av fördelningsbara indirekta kostnader baserat på normalkapacitet. Nettoförsäljningsvärdet är det uppskattade försäljningspriset minus uppskattade kostnader för färdigställande samt försäljning.

Avsättningar

Avsättningar redovisas när bolaget har en legal eller informell förpliktelse till följd av inträffade händelser, där det är mer sannolikt att ett utflöde av resurser krävs för att reglera åtagandet än att så inte sker, och beloppet har kunnat beräknas på ett tillförlitligt sätt. Avsättningar för omstrukturering görs när en detaljerad formell plan för åtgärden finns och en välgrundad förväntan har skapats hos dem som berörs.

Fordringar, skulder och avsättningar

Om inget annat anges ovan värderas kortfristiga fordringar till det lägsta av dess anskaffningsvärde och det belopp varmed de beräknas bli reglerade. Långfristiga fordringar och långfristiga skulder värderas efter det första värderingstillfället till upplupet anskaffningsvärde. Övriga skulder och avsättningar värderas till de belopp varmed de beräknas bli reglerade. Övriga tillgångar redovisas till anskaffningsvärde om inget annat anges ovan.

Kassaflödesanalys

Kassaflödesanalysen upprättas enligt indirekt metod. Det redovisade kassaflödet omfattar endast transaktioner som medför in- eller utbetalningar. Som likvida medel klassificeras kassa- och banktillgodohavanden. Ovako Hallstahammar AB ingår i koncernens cashpool. Banktillgodohavanden som är en del av cashpoolen redovisas som koncerninterna mellanhavanden.

Nyckeltalsdefinitioner

Soliditet: Eget kapital och obeskattade reserver (med avdrag för uppskjuten skatt) i förhållande till balansomslutningen.

Not 2 Nettoomsättningens fördelning

	2023-04-01 -2024-03-31	2022-04-01 -2023-03-31
I nettoomsättningen ingår intäkter från:		
Vidareförsäljning av stångprodukter	324 976 232	430 525 303
	324 976 232	430 525 303
Nettoomsättning fördelar sig på geografiska marknader enligt följande		
Europa	314 318 049	429 110 011
Övriga världen	10 658 183	1 415 292
	324 976 232	430 525 303

Not 3 Transaktioner med närstående

Av totala inköp och försäljningar mätt i kronor avser 73% (f.å. 75%) av inköpen och 28% (f.å. 43%) av försäljningen, andra företag inom den företagsgrupp som bolaget tillhör.

Not 4 Övriga rörelseintäkter

Övriga rörelseintäkter innehåller statliga bidrag 1 047 801 kronor (f.å. 560 899) och övriga intäkter 6 300 000 kronor (f.å. 4 650 000).

Not 5 Ersättning till revisorer

KPMG AB

	2023-04-01 -2024-03-31	2022-04-01 -2023-03-31
Revisionsuppdrag	165 634	155 864
	165 634	155 864

Not 6 Operationella leasingavtal

Leasingkostnader avseende operationella leasingavtal uppgår under året till följande:

	2023-04-01 -2024-03-31	2022-04-01 -2023-03-31
Räkenskapsårets kostnadsförda leasingavgifter	394 450	335 498
Avtalade framtida leasingavgifter att erlägga inom ett år	378 000	125 000
Avtalade framtida leasingavgifter att erlägga inom 2-5 år	609 000	0
	1 381 450	460 498

Not 7 Personalkostnader

	2023-04-01 -2024-03-31	2022-04-01 -2023-03-31
Medelantalet anställda		
Kvinnor	13	11
Män	47	45
	60	56
Löner, ersättningar, sociala avgifter och pensionskostnader		
Löner och ersättningar till verkställande direktören	1 427 584	1 387 577
Löner och ersättningar till övriga anställda	22 408 833	19 609 207
	23 836 417	20 996 784
Sociala avgifter enligt lag och avtal	10 296 963	8 868 519
Pensionskostnader för verkställande direktören	525 671	501 410
Pensionskostnader för övriga anställda	2 845 077	2 483 801
	13 667 711	11 853 730
Totala löner, ersättningar, sociala kostnader och pensionskostnader	37 504 128	32 850 514
Könsfördelning bland ledande befattningshavare		
Andel män i styrelsen	100 %	100 %
Andel män bland övriga ledande befattningshavare	100 %	100 %

Not 8 Övriga ränteintäkter och liknande resultatposter

	2023-04-01 -2024-03-31	2022-04-01 -2023-03-31
Ränteintäkter, övriga	154 951	96 545
Ränteintäkter från koncernföretag	1 865 789	416 773
	2 020 740	513 318

Not 9 Räntekostnader och liknande resultatposter

	2023-04-01 -2024-03-31	2022-04-01 -2023-03-31
Räntekostnader till koncernföretag	0	-12 015
Räntekostnader till övriga	-8 859	31
	-8 859	-11 984

Not 10 Bokslutsdispositioner

	2023-04-01 -2024-03-31	2022-04-01 -2023-03-31
Förändring av periodiseringsfond	15 020 000	-11 180 000
Lämnade koncernbidrag	-1 881 000	-1 300 000
Förändring av överavskrivningar	400 000	573 000
	13 539 000	-11 907 000

Not 11 Skatt på årets resultat

	2023-04-01 -2024-03-31		2022-04-01 -2023-03-31	
	Procent	Belopp	Procent	Belopp
Redovisat resultat före skatt		32 857 068		33 439 048
Skatt enligt gällande skattesats	20,60	-6 768 556	20,60	-6 888 444
Ej avdragsgilla kostnader		-35 736		-38 747
Ej skattepliktiga intäkter		15 719		
Schablonränta på periodiseringsfond		-81 066		
Justering avskrivning enligt plan/skattemässigt		12 280		
Redovisad effektiv skatt	20,87	-6 857 359	20,72	-6 927 191

Not 12 Vinstdisposition

	2023-04-01 -2024-03-31	2022-04-01 -2023-03-31
Styrelsen föreslår att till förfogande vinstmedel överför i ny räkning		
Balanserat resultat	111 338 988	84 827 131
Årets resultat	25 987 430	26 511 857
	137 326 418	111 338 988

Not 13 Byggnader och mark

	2024-03-31	2023-03-31
Ingående anskaffningsvärden	15 960 527	15 640 527
Aktiverat från pågående nyanläggningar		320 000
Utgående ackumulerade anskaffningsvärden	15 960 527	15 960 527
Ingående avskrivningar	-11 171 226	-10 847 526
Årets avskrivningar	-335 084	-323 700
Utgående ackumulerade avskrivningar	-11 506 310	-11 171 226
Utgående redovisat värde	4 454 217	4 789 301

Not 14 Maskiner och andra tekniska anläggningar

	2024-03-31	2023-03-31
Ingående anskaffningsvärden	125 342 348	124 275 482
Aktiverat från pågående nyanläggningar	5 815 853	1 066 866
Utgående ackumulerade anskaffningsvärden	131 158 201	125 342 348
Ingående avskrivningar	-114 089 382	-111 279 727
Årets avskrivningar	-3 012 200	-2 809 655
Utgående ackumulerade avskrivningar	-117 101 582	-114 089 382
Utgående redovisat värde	14 056 619	11 252 966

Not 15 Inventarier, verktyg och installationer

	2024-03-31	2023-03-31
Ingående anskaffningsvärden	2 891 891	2 891 891
Utgående ackumulerade anskaffningsvärden	2 891 891	2 891 891
Ingående avskrivningar	-2 630 404	-2 416 914
Årets avskrivningar	-213 929	-213 490
Utgående ackumulerade avskrivningar	-2 844 333	-2 630 404
Utgående redovisat värde	47 558	261 487

Not 16 Pågående nyanläggningar och förskott avseende materiella anläggningstillgångar

	2024-03-31	2023-03-31
Ingående nedlagda kostnader	0	405 365
Under åter nedlagda kostnader	10 058 810	981 501
Under året genomförda aktiveringar	-5 815 853	-1 386 866
Utgående nedlagda kostnader	4 242 957	0
Utgående redovisat värde	4 242 957	0

Not 17 Förutbetalda kostnader och upplupna intäkter

	2024-03-31	2023-03-31
Förutbetalda hyror och dyl	963 535	442 170
	963 535	442 170

Not 18 Obeskattade reserver

	2024-03-31	2023-03-31
Akkumulerade överavskrivningar	7 479 000	7 879 000
Periodiseringsfond vid 2022 års taxering	0	3 840 000
Periodiseringsfond vid 2023 års taxering	0	11 180 000
	7 479 000	22 899 000

Not 19 Uppskjuten skattefordran/skatteskuld


	2024-03-31	2023-03-31
Uppskjuten skatteskuld avser skillnaden mellan bokfört och skattemässigt restvärde på byggnader	280 396	268 166

Not 20 Upplupna kostnader och förutbetalda intäkter


	2024-03-31	2023-03-31
Upplupna löner	-6 977 725	-6 110 020
Upplupna lagst soc avg	-1 965 280	-1 764 353
Öv uppl kost/förutbet int	-1 486 000	-1 262 000
	-10 429 005	-9 136 373


Not 21 Ställda säkerheter

Fastighetsinteckningarna på 4 000 000 resp. företagsinteckningarna på 33 000 000 finns i eget förvar.

Hallstahammar 2024-06-28

Joakim Hultgren
Verkställande direktör/Ordförande


Rickard Qvarfort
Styrelseledamot



Anders Sjölund
Arbetsstagarrepresentant/Styrelseledamot


Kent Axelsson
Styrelseledamot

Vår revisionsberättelse har lämnats

28. juni 2024

KPMG AB


Gudlaugur Tryggvi Karlsson
Auktoriserad revisor



Revisionsberättelse

Till bolagsstämman i Ovako Hallstahammar AB, org. nr 556209-6858

Rapport om årsredovisningen

Uttalanden

Vi har utfört en revision av årsredovisningen för Ovako Hallstahammar AB för räkenskapsåret 2023-04-01—2024-03-31.

Enligt vår uppfattning har årsredovisningen upprättats i enlighet med årsredovisningslagen och ger en i alla väsentliga avseenden rättvisande bild av Ovako Hallstahammar ABs finansiella ställning per den 31 mars 2024 och av dess finansiella resultat och kassaflöde för räkenskapsåret enligt årsredovisningslagen. Förvaltningsberättelsen är förenlig med årsredovisningens övriga delar.

Vi tillstyrker därför att bolagsstämman fastställer resultaträkningen och balansräkningen.

Grund för uttalanden

Vi har utfört revisionen enligt International Standards on Auditing (ISA) och god revisions sed i Sverige. Vårt ansvar enligt dessa standarder beskrivs närmare i avsnittet Revisorns ansvar. Vi är oberoende i förhållande till Ovako Hallstahammar AB enligt god revisors sed i Sverige och har i övrigt fullgjort vårt yrkesetiska ansvar enligt dessa krav.

Vi anser att de revisionsbevis vi har inhämtat är tillräckliga och ändamålsenliga som grund för våra uttalanden.

Styrelsens och verkställande direktörens ansvar

Det är styrelsen och verkställande direktören som har ansvaret för att årsredovisningen upprättas och att den ger en rättvisande bild enligt årsredovisningslagen. Styrelsen och verkställande direktören ansvarar även för den interna kontroll som de bedömer är nödvändig för att upprätta en årsredovisning som inte innehåller några väsentliga felaktigheter, vare sig dessa beror på oegentligheter eller misstag.

Vid upprättandet av årsredovisningen ansvarar styrelsen och verkställande direktören för bedömningen av bolagets förmåga att

fortsätta verksamheten. De upplyser, när så är tillämpligt, om förhållanden som kan påverka förmågan att fortsätta verksamheten och att använda antagandet om fortsatt drift. Antagandet om fortsatt drift tillämpas dock inte om styrelsen och verkställande direktören avser att likvidera bolaget, upphöra med verksamheten eller inte har något realistiskt alternativ till att göra något av detta.

Revisorns ansvar

Våra mål är att uppnå en rimlig grad av säkerhet om huruvida årsredovisningen som helhet inte innehåller några väsentliga felaktigheter, vare sig dessa beror på oegentligheter eller misstag, och att lämna en revisionsberättelse som innehåller våra uttalanden. Rimlig säkerhet är en hög grad av säkerhet, men är ingen garanti för att en revision som utförs enligt ISA och god revisions sed i Sverige alltid kommer att upptäcka en väsentlig felaktighet om en sådan finns. Felaktigheter kan uppstå på grund av oegentligheter eller misstag och anses vara väsentliga om de enskilt eller tillsammans rimligen kan förväntas påverka de ekonomiska beslut som användare fattar med grund i årsredovisningen.

Som del av en revision enligt ISA använder vi professionellt omdöme och har en professionellt skeptisk inställning under hela revisionen. Dessutom:

- identifierar och bedömer vi riskerna för väsentliga felaktigheter i årsredovisningen, vare sig dessa beror på oegentligheter eller misstag, utformar och utför granskningsåtgärder bland annat utifrån dessa risker och inhämtar revisionsbevis som är tillräckliga och ändamålsenliga för att utgöra en grund för våra uttalanden. Risken för att inte upptäcka en väsentlig felaktighet till följd av oegentligheter är högre än för en väsentlig felaktighet som beror på misstag, eftersom oegentligheter kan innefatta agerande i maskopi, förfalskning, avsiktliga utelämnanden, felaktig information eller åsidosättande av intern kontroll.
- skaffar vi oss en förståelse av den del av bolagets interna kontroll som har betydelse för vår revision för att utforma granskningsåtgärder som är lämpliga med hänsyn till omständigheterna, men inte för att uttala oss om effektiviteten i den interna kontrollen.

- utvärderar vi lämpligheten i de redovisningsprinciper som används och rimligheten i styrelsens och verkställande direktörens uppskattningar i redovisningen och tillhörande upplysningar.
- drar vi en slutsats om lämpligheten i att styrelsen och verkställande direktören använder antagandet om fortsatt drift vid upprättandet av årsredovisningen. Vi drar också en slutsats, med grund i de inhämtade revisionsbevisen, om huruvida det finns någon väsentlig osäkerhetsfaktor som avser sådana händelser eller förhållanden som kan leda till betydande tvivel om bolagets förmåga att fortsätta verksamheten. Om vi drar slutsatsen att det finns en väsentlig osäkerhetsfaktor, måste vi i revisionsberättelsen fästa uppmärksamheten på upplysningarna i årsredovisningen om den väsentliga osäkerhetsfaktorn eller, om sådana upplysningar är otillräckliga, modifiera uttalandet om årsredovisningen. Våra slutsatser baseras på de revisionsbevis som inhämtas fram till datumet för revisionsberättelsen. Dock kan framtida händelser eller förhållanden göra att ett bolag inte längre kan fortsätta verksamheten.
- utvärderar vi den övergripande presentationen, strukturen och innehållet i årsredovisningen, däribland upplysningarna, och om årsredovisningen återger de underliggande transaktionerna och händelserna på ett sätt som ger en rättvisande bild.

Vi måste informera styrelsen om bland annat revisionens planerade omfattning och inriktning samt tidpunkten för den. Vi måste också informera om betydelsefulla iakttagelser under revisionen, däribland de eventuella betydande brister i den interna kontrollen som vi identifierat.

Rapport om andra krav enligt lagar och andra författningar

Uttalanden

Utöver vår revision av årsredovisningen har vi även utfört en revision av styrelsens och verkställande direktörens förvaltning för Ovako Hallstahammar AB för räkenskapsåret 2023-04-01—2024-03-31 samt av förslaget till dispositioner beträffande bolagets vinst eller förlust.



Vi tillstyrker att bolagsstämman disponerar vinsten enligt förslaget i förvaltningsberättelsen och beviljar styrelsens ledamöter och verkställande direktören ansvarsfrihet för räkenskapsåret.

Grund för uttalanden

Vi har utfört revisionen enligt god revisionsred i Sverige. Vårt ansvar enligt denna beskrivs närmare i avsnittet Revisorns ansvar. Vi är oberoende i förhållande till Ovako Hallstahammar AB enligt god revisorsred i Sverige och har i övrigt fullgjort vårt yrkesetiska ansvar enligt dessa krav.

Vi anser att de revisionsbevis vi har inhämtat är tillräckliga och ändamålsenliga som grund för våra uttalanden.

Styrelsens och verkställande direktörens ansvar

Det är styrelsen som har ansvaret för förslaget till dispositioner beträffande bolagets vinst eller förlust. Vid förslag till utdelning innefattar detta bland annat en bedömning av om utdelningen är försvarlig med hänsyn till de krav som bolagets verksamhetsart, omfattning och risker ställer på storleken av bolagets egna kapital, konsolideringsbehov, likviditet och ställning i övrigt.

Styrelsen ansvarar för bolagets organisation och förvaltningen av bolagets angelägenheter. Detta innefattar bland annat att fortlöpande bedöma bolagets ekonomiska situation och att tillse att bolagets

organisation är utformad så att bokföringen, medelsförvaltningen och bolagets ekonomiska angelägenheter i övrigt kontrolleras på ett betryggande sätt.

Verkställande direktören ska sköta den löpande förvaltningen enligt styrelsens riktlinjer och anvisningar och bland annat vidta de åtgärder som är nödvändiga för att bolagets bokföring ska fullgöras i överensstämmelse med lag och för att medelsförvaltningen ska skötas på ett betryggande sätt.

Revisorns ansvar

Vårt mål beträffande revisionen av förvaltningen, och därmed vårt uttalande om ansvarsfrihet, är att inhämta revisionsbevis för att med en rimlig grad av säkerhet kunna bedöma om någon styrelseledamot eller verkställande direktören i något väsentligt avseende:

- företagit någon åtgärd eller gjort sig skyldig till någon försummelse som kan föranleda ersättningsskyldighet mot bolaget, eller
- på något annat sätt handlat i strid med aktiebolagslagen, årsredovisningslagen eller bolagsordningen.

Vårt mål beträffande revisionen av förslaget till dispositioner av bolagets vinst eller förlust, och därmed vårt uttalande om detta, är att med rimlig grad av säkerhet bedöma om förslaget är förenligt med aktiebolagslagen.

Rimlig säkerhet är en hög grad av säkerhet, men ingen garanti för att en revision som utförs enligt god revisionsred i Sverige alltid kommer att upptäcka åtgärder eller försummelser som kan föranleda

ersättningsskyldighet mot bolaget, eller att ett förslag till dispositioner av bolagets vinst eller förlust inte är förenligt med aktiebolagslagen.

Som en del av en revision enligt god revisionsred i Sverige använder vi professionellt omdöme och har en professionellt skeptisk inställning under hela revisionen. Granskningen av förvaltningen och förslaget till dispositioner av bolagets vinst eller förlust grundar sig främst på revisionen av räkenskaperna. Vilka tillkommande granskningsåtgärder som utförs baseras på vår professionella bedömning med utgångspunkt i risk och väsentlighet. Det innebär att vi fokuserar granskningen på sådana åtgärder, områden och förhållanden som är väsentliga för verksamheten och där avsteg och överträdelse skulle ha särskild betydelse för bolagets situation. Vi går igenom och prövar fattade beslut, beslutsunderlag, vidtagna åtgärder och andra förhållanden som är relevanta för vårt uttalande om ansvarsfrihet. Som underlag för vårt uttalande om styrelsens förslag till dispositioner beträffande bolagets vinst eller förlust har vi granskat om förslaget är förenligt med aktiebolagslagen.

Västerås den

28 juni 2024

KPMG AB

Gudlaugur T. Karlsson

Auktoriserad revisor