

Styrelsen och verkställande direktören för

## Danfoss Aktiebolag

Org nr 556052-3903

får härmed avge

# Årsredovisning

för räkenskapsåret 1 januari - 31 december 2023

<u>Innehåll:</u>	<u>sida</u>
Förvaltningsberättelse	2
Resultaträkning	4
Balansräkning	5
Ställda säkerheter och ansvarsförbindelser	6
Kassaflödesanalys	7
Noter med redovisningsprinciper och bokslutskommentarer	8
Underskrifter	13

### Fastställelseintyg

Undertecknad VD i Danfoss AB, intygar härmed dels att denna kopia av årsredovisningen överensstämmer med originalet, dels att resultat- och balansräkningen fastställts på årsstämman den 2024-06-20. Stämman beslöt också att godkänna styrelsens förslag till resultatdisposition.

Linköping den 2024-06-20



Styrelsen och verkställande direktören för

## Danfoss Aktiebolag

Org nr 556052-3903

får härmed avge

# Årsredovisning

för räkenskapsåret 1 januari - 31 december 2023

<u>Innehåll:</u>	<u>sida</u>
Förvaltningsberättelse	2
Resultaträkning	4
Balansräkning	5
Förändring i eget kapital	6
Kassaflödesanalys	7
Noter med redovisningsprinciper och bokslutskommentarer	8
Underskrifter	13

## Förvaltningsberättelse

### Allmänt om verksamheten

Danfoss AB, med 81 (79) anställda och en omsättning på 963 mkr (797 mkr), ingår som ett dotterbolag i Danfoss A/S, ett av Danmarks största industriföretag med ca 42.000 anställda i koncernen och en omsättning på 10,7 md EUR (10,3 md EUR). Koncernen ligger långt fram i sin bransch inom forskning, utveckling och produktion, samt försäljning och service av mekaniska och elektroniska komponenter för en mängd industrier.

Danfoss mål är att kombinera ett bekvämt och hälsosamt inomhusklimat med energi- och kostnadsbesparingar och miljömässig hållbarhet. Danfoss skapar komponenter och lösningar för morgondagens byggnader, städer och vägar och våra lösningar inom bl.a. kyla, bidrar till att öka produktiviteten inom livsmedelsproduktionen i världen.

Oavsett vad Danfoss tillverkar är målet alltid optimerad prestanda, högre effektivitet och minimalt med avfall. Danfoss är världsledande inom energieffektiv teknik som gör det möjligt för våra kunder att få ut mer av mindre, vilket sparar inte bara pengar utan också miljön.

Danfoss AB är ett renodlat försäljningsbolag, verksamt på den svenska klimat- och energimarknaden. Vi säljer och marknadsför högteknologiska produkter inom segmenten Power Electronics and Drives och Climate Solutions.

Danfoss AB är helägt dotterföretag till Danfoss A/S (CVR-nr 20165715) med säte i Nordborg, Danmark. Det utländska moderföretagets koncernredovisning finns att tillgå hos Danfoss A/S. Moderbolaget upprättar också hållbarhetsredovisning för koncernen. Bolagets hållbarhetsredovisning är en del av årsrapporten för 2023. För hållbarhetsredovisning hänvisas till koncernens Annual Report 2023, publicerad den 6 mars 2024. Den finns att tillgå hos Danfoss A/S, Nordborgvej 81, DK-6430 NORDBORG, Danmark eller på vår hemsida.

### Förväntad framtida utveckling samt väsentliga risker och osäkerhetsfaktorer

Danfoss AB verkar inom samtliga segment på en konkurrensutsatt marknad med flera risker och osäkerhetsfaktorer som kan påverka bolagets utveckling och lönsamhet.

#### Variation i efterfrågan

På grund av svängningar i den allmänna konjunkturen och/eller förändringar i konkurrenskraft hos bolagets kunder kan snabba variationer uppstå i efterfrågan. Genom kontinuerlig och dokumenterad uppföljning och dialog med kunderna försöker bolaget minimera denna risk och osäkerhetsfaktor genom tidiga anpassningar i vår egen verksamhet.

#### Priskonkurrens

Bolaget verkar i konkurrens med både inhemska och utländska företag. Därför arbetar bolaget med fokus på kvalitet, nära och avtalsreglerade kundrelationer samt effektiv leveranssituation för att möta priskonkurrensen.

#### Sammanfattning

Ledningen arbetar ständigt med reducering av riskerna/osäkerhetsfaktorerna för att bibehålla en stabil bas för bolagets fortsatta verksamhet och utveckling.

### Icke-finansiella upplysningar

#### Hållbarhet och etiska riktlinjer

Danfoss är ett globalt företag som tar sitt ansvar för hållbar utveckling. Koncernens policy beträffande arbetsmiljö och socialt ansvar säkerställer att ledningen har högsta fokus på att följa nationella och internationella lagar och förordningar. Sedan 1990-talet har Danfoss legat i framkant för att undvika användningen av substanser och material som inverkar skadligt på människor och miljö.

År 2002 undertecknade Danfoss UN Global Compact Initiative som omfattar mänskliga rättigheter, arbetsrätt, miljö och anti-korruption. Koncernens efterlevnad av Global Compact styr företagets normer för miljö och socialt engagemang.

I koncernens Annual Report har man tagit med ESG-data och kommentarer. Detta är ett första steg till att möta de högre krav på rapportering som kommer att ställas genom Corporate Sustainability Reporting Directive (CSRD). Under 2022 blev Danfoss mål för scope 1,2, och 3 godkända av SBTi (Science Based Target Initiative), vars uppgift är att begränsa den globala uppvärmningen till 1,5° C.

Arbetsmiljö

Danfoss AB önskar hålla sjukfrånvaron på en fortsatt låg nivå, bl a genom satsning på hälsa och friskvård och ett systematiskt arbetsmiljöarbete. Kompetensanalyser och personliga utvecklingsplaner upprättas för alla medarbetare. Danfoss prioriterar också arbetet för att förbättra mångfald mellan kön och nationalitet i våra team. Danfoss AB har kollektivavtal med Teknikföretagen Unionen, Ledarna och Sveriges Ingenjörer.

**Mål och inriktning för år 2024**Övergripande mål

Danfoss AB:s primära mål är att erbjuda våra kunder den bästa möjliga lösningen, med den bästa tillgängliga teknologin, till konkurrenskraftiga priser. Samtliga segment har utarbetat planer med fokus på lönsam bearbetning av nya och befintliga kund- och målgrupper.

2024 har startat något mer långsamt än rekordåret 2023. Den allmänna nedgången i konjunkturen har påverkat marknaden. Ledningen har skäl att tro att man med bibehållet fokus och marknadsbearbetning, kommer att ha en fortsatt god marknadsandel.

Händelser efter balansdagen

Inga väsentliga händelser efter balansdatumet.

**Flerårsöversikt**

Belopp i tkr	2023	2022	2021	2020
Nettoomsättning	962 887	797 333	655 700	598 155
Resultat efter finansiella poster	27 248	44 381	21 190	20 901
Balansomslutning	185 469	171 097	139 965	108 914
Soliditet	39%	33%	31%	43%
Medelantal anställda	80	76	70	72

Väsentliga händelser under räkenskapsåret

Ulrika Johansson har utsetts som en ny verkställande direktör.

**Nyckeltalsdefinition**Soliditet

Eget kapital i förhållande till balansomslutningen.

**Förslag till disposition beträffande bolagets vinst eller förlust**

Till årsstämman förfogande står följande vinstmedel

Balanserat resultat	45 838 400
Årets resultat	21 378 043
<b>Summa</b>	<b>67 216 443</b>

Styrelsen föreslår att vinstmedlen disponeras enligt följande:

Utdelas till aktieägaren 397,26 kr per aktie [50000 * 397,26 kr per aktie], totalt	19 863 000
I ny räkning överförs	47 353 443
<b>Summa</b>	<b>67 216 443</b>

**Styrelsens yttrande över den föreslagna vinstutdelningen:**

Den föreslagna utdelningen till aktieägarna reducerar soliditet till 28,8%. Soliditeten är mot bakgrund av att bolagets verksamhet fortsatt bedrivs med lönsamhet betryggande. Likviditeten i bolaget bedöms kunna upprätthållas på en likaledes betryggande nivå.

Styrelsens uppfattning är att den föreslagna utdelningen ej hindrar bolaget från att fullgöra sina förpliktelser på kort och lång sikt, ej heller att fullgöra erforderliga investeringar. Den föreslagna utdelningen kan därmed försvaras med hänsyn till vad som anförs i ABL 17 kap 3 § 2-3 st (försiktighetsregeln).

Vad beträffar företagets resultat och ställning i övrigt, hänvisas till efterföljande resultat- och balansräkningar med tillhörande bokslutskommentarer.

2024062606392

## Resultaträkning

Belopp i kr	Not	2023-01-01	2022-01-01
		-2023-12-31	-2022-12-31
Nettoomsättning	2	962 886 956	797 332 630
Övriga rörelseintäkter	3	47 037 745	40 327 387
		<u>1 009 924 701</u>	<u>837 660 017</u>
<b>Rörelsens kostnader</b>			
Handelsvaror		-774 740 376	-632 296 329
Övriga externa kostnader	4, 5	-85 396 765	-61 192 713
Personalkostnader	6	-110 607 766	-93 481 555
Avskrivningar och nedskrivningar av materiella anläggningstillgångar		-35 195	-94 287
Övriga rörelsekostnader	7	<u>-11 065 496</u>	<u>-5 607 003</u>
Rörelseresultat		28 079 103	44 988 130
<b>Resultat från finansiella poster</b>			
Ränteintäkter och liknande resultatposter	8	62 506	12 073
Räntekostnader och liknande resultatposter	9	<u>-893 726</u>	<u>-619 414</u>
Resultat efter finansiella poster		27 247 883	44 380 789
<b>Resultat före skatt</b>		<u>27 247 883</u>	<u>44 380 789</u>
Skatt på årets resultat	10	<u>-5 869 840</u>	<u>-9 382 874</u>
Årets resultat		21 378 043	34 997 915

2024062606393

## Balansräkning

Belopp i kr	Not	2023-12-31	2022-12-31
<b>TILLGÅNGAR</b>			
<b>Anläggningstillgångar</b>			
<i>Materiella anläggningstillgångar</i>			
Inventarier, verktyg och installationer	11	126 705	2 600
		126 705	2 600
<i>Finansiella anläggningstillgångar</i>			
Andra långfristiga fordringar		35 000	35 000
Andra långfristiga värdepappersinnehav	12	298 402	298 402
Uppskjutna skattefordringar	13	172 430	370 850
		505 832	704 252
<b>Summa anläggningstillgångar</b>		<b>632 537</b>	<b>706 852</b>
<b>Omsättningstillgångar</b>			
<i>Varulager m m</i>			
Färdiga varor och handelsvaror		2 026 029	8 393 087
		2 026 029	8 393 087
<i>Kortfristiga fordringar</i>			
Kundfordringar		179 380 380	159 343 503
Övriga fordringar		296 050	1 036 050
Fordringar hos koncernföretag		127 221	283 414
Skattefordran		482 328	—
Förutbetalda kostnader och upplupna intäkter		2 524 732	1 333 813
		182 810 711	161 996 780
<b>Kassa och bank</b>	19	<b>—</b>	<b>—</b>
<b>Summa omsättningstillgångar</b>		<b>184 836 740</b>	<b>170 389 866</b>
<b>SUMMA TILLGÅNGAR</b>		<b>185 469 277</b>	<b>171 096 718</b>

2024062606394

## Balansräkning

Belopp i kr	Nof	2023-12-31	2022-12-31
<b>EGET KAPITAL OCH SKULDER</b>			
<i>Eget kapital</i>			
<i>Bundet eget kapital</i>			
Aktiekapital (50 000 aktier)	14	5 000 000	5 000 000
Reservfond		1 000 000	1 000 000
		<u>6 000 000</u>	<u>6 000 000</u>
<i>Fritt eget kapital</i>			
Balanserad vinst eller förlust		45 838 400	16 006 485
Årets resultat		21 378 043	34 997 915
		<u>67 216 443</u>	<u>51 004 400</u>
		73 216 443	57 004 400
<i>Avsättningar</i>			
Avsättningar för pensioner och liknande förpliktelser	15,16	298 402	298 402
Övriga avsättningar	17	2 945 831	1 840 332
		<u>3 244 233</u>	<u>2 138 734</u>
<i>Kortfristiga skulder</i>			
Leverantörsskulder		18 373 404	10 577 790
Skulder till koncernföretag	19	15 526 212	26 407 195
Skatteskulder		—	76 321
Övriga skulder		19 686 889	19 350 787
Upplypna kostnader och förutbetalda intäkter	18	55 422 096	55 541 491
		<u>109 008 601</u>	<u>111 953 584</u>
<b>SUMMA EGET KAPITAL OCH SKULDER</b>		<b>185 469 277</b>	<b>171 096 718</b>

## Förändring i eget kapital

	Aktie- kapital	Reserv- fond	Fritt eget kapital	Summa eget kapital
Eget kapital 2021-12-31	5 000 000	1 000 000	37 292 486	43 292 486
Utdelning			-21 286 000	-21 286 000
Årets resultat			34 997 915	34 997 915
Eget kapital 2022-12-31	5 000 000	1 000 000	51 004 400	57 004 400
Utdelning			-5 166 000	-5 166 000
Årets resultat			21 378 043	21 378 043
Eget kapital 2023-12-31	5 000 000	1 000 000	67 216 443	73 216 443

2024062606395

### Kassaflödesanalys

<i>Belopp i kr</i>	<i>2023-01-01 -2023-12-31</i>	<i>2022-01-01 -2022-12-31</i>
<b>Den löpande verksamheten</b>		
Resultat före finansiella poster	28 079 103	44 988 130
Erhållen ränta	62 506	12 073
Erlagd ränta	-893 726	-619 414
Justeringar för poster som inte ingår i kassaflödet, m.m.	5 054 346	-1 430 866
	32 302 229	42 949 923
Betald skatt	-6 230 069	-6 177 368
<b>Kassaflöde från den löpande verksamheten före förändringar av rörelsekapital</b>	<b>26 072 160</b>	<b>36 772 555</b>
<i>Kassaflöde från förändringar i rörelsekapital</i>		
Ökning(-)/Minskning(+) av varulager	6 367 058	-6 164 480
Ökning(-)/Minskning(+) av rörelsefordringar	-24 164 068	-23 965 278
Ökning(+)/Minskning(-) av rörelseskulder	-6 270 700	7 296 778
<b>Kassaflöde från den löpande verksamheten</b>	<b>2 004 450</b>	<b>13 939 574</b>
<b>Investeringsverksamheten</b>		
Avyttring av materiella anläggningstillgångar	-	4 713
Förvärv av finansiella anläggningstillgångar	-159 300	-
<b>Kassaflöde från investeringsverksamheten</b>	<b>-159 300</b>	<b>4 713</b>
<b>Finansieringsverksamheten</b>		
Utbetalning av utdelning	-5 166 000	-21 032 000
Förändring checkräkningskredit (koncernkonto)	19 3 320 850	10 584 743
<b>Kassaflöde från finansieringsverksamheten</b>	<b>-1 845 150</b>	<b>-10 447 257</b>
<b>Årets kassaflöde</b>	<b>0</b>	<b>-679 199</b>
Likvida medel vid årets början	0	679 199
Likvida medel vid årets slut	19 0	0

### Tilläggsupplysningar till kassaflödesanalys

<i>Belopp i kr</i>	<i>2023-01-01 -2023-12-31</i>	<i>2022-01-01 -2022-12-31</i>
<b>Justeringar för poster som inte ingår i kassaflödet m m</b>		
Av- och nedskrivningar av tillgångar	35 195	94 287
Orealiserade valutakursdifferenser	3 913 652	-1 403 063
Övriga avsättningar	1 105 499	-122 090
	5 054 346	-1 430 866

## Noter med redovisnings- och värderingsprinciper

Belopp i kr om inget annat anges

### Not 1 Redovisningsprinciper

---

Från och med räkenskapsåret 2014 upprättas årsredovisningen med tillämpning av årsredovisningslagen och Bokföringsnämndens allmänna råd BFNAR 2012:1 Årsredovisning och koncernredovisning (K3).

#### *Utländska valutor*

Monetära tillgångs- och skuldposter i utländsk valuta värderas till balansdagens kurs. Kursdifferenser på rörelsefordringar och rörelseskulder ingår i rörelseresultatet, medan differenser på finansiella fordringar och skulder redovisas bland finansiella poster.

#### *Intäkter*

##### *Varor*

Försäljning av varor redovisas när väsentliga risker och fördelar övergår från säljare till köpare i enlighet med försäljningsvillkoren. Försäljningen redovisas efter avdrag för moms och rabatter.

#### *Inkomstskatter*

Aktuella skatter värderas utifrån de skattesatser och skatteregler som gäller för balansdagen. Uppskjutna skatter värderas utifrån de skattesatser och skatteregler som är beslutade före balansdagen. Fordringar och skulder nettoredovisas endast när det finns en legal rätt till kvittning. Aktuell skatt, liksom förändring i uppskjuten skatt, redovisas i resultaträkningen om inte skatten är hänförlig till en händelse eller transaktion som redovisas direkt i eget kapital.

#### *Materiella anläggningstillgångar*

Materiella anläggningstillgångar redovisas till anskaffningsvärde minskat med avskrivningar. I anskaffningsvärdet ingår utgifter som direkt kan hänföras till förvärvet av tillgången.

Tillkommande utgifter som avser tillgångar som inte delas upp i komponenter läggs till anskaffningsvärdet om de beräknas ge företaget framtida ekonomiska fördelar, till den del tillgångens prestanda ökar i förhållande till tillgångens värde vid anskaffningstidpunkten.

Utgifter för löpande reparation och underhåll redovisas som kostnader.

Realisationsvinst respektive realisationsförlust vid avyttring av en anläggningstillgång redovisas som Övrig rörelseintäkt respektive Övrig rörelsekostnad.

#### *Avskrivningsprinciper för materiella anläggningstillgångar*

Materiella anläggningstillgångar skrivs av systematiskt över tillgångens bedömda nyttjandeperiod. När tillgångarnas avskrivningsbara belopp fastställs, beaktas i förekommande fall tillgångens restvärde. Linjär avskrivningsmetod används. Följande avskrivningstider tillämpas:

Inventarier, verktyg och installationer

5 år

#### *Finansiella instrument*

Finansiella instrument som redovisas i balansräkningen inkluderar kundfordringar, övriga fordringar och leverantörsskulder. Instrumenten redovisas i balansräkningen när Danfoss AB blir part i instrumentets avtalsmässiga villkor.

Finansiella tillgångar tas bort från balansräkningen när rätten att erhålla kassaflöden från instrumentet har löpt ut eller överförts och bolaget har överfört i stort sett alla risker och förmåner som är förknippade med äganderätten.

Finansiella skulder tas bort från balansräkningen när förpliktelserna har reglerats eller på annat sätt upphört.

2024062606397

#### *Kundfordringar och övriga fordringar*

Fordringar redovisas som omsättningstillgångar med undantag för poster med förfallodag mer än 12 månader efter balansdagen, vilka klassificeras som anläggningstillgångar. Fordringar tas upp till det belopp som förväntas bli inbetalt efter avdrag för individuellt bedömda osäkra fordringar.

#### *Leverantörsskulder*

Leverantörsskulder redovisas initialt till anskaffningsvärde efter avdrag för transaktionskostnader. Skiljer sig det redovisade beloppet från det belopp som ska återbetalas vid förfallotidpunkten, periodiseras mellanskillnaden som räntekostnad över lånets löptid med hjälp av instrumentets effektivränta. Härigenom överensstämmer vid förfallotidpunkten det redovisade beloppet och det belopp som ska återbetalas.

#### *Kvittnings av finansiell fordran och finansiell skuld*

En finansiell tillgång och en finansiell skuld kvittas och redovisas med ett nettobelopp i balansräkningen endast då legal kvittningsrätt föreligger samt då en reglering med ett nettobelopp avses ske eller då en samtida avyttring av tillgången och reglering av skulden avses ske.

#### **Varulager**

Varulagret värderas till det lägsta av anskaffningsvärdet och nettoförsäljningsvärdet. Anskaffningsvärdet fastställs med användning av först in, först ut-metoden (FIFU). Inkuransrisk har även beaktats.

#### **Avsättningar**

Företaget gör en avsättning när det finns en legal eller informell förpliktelse och en tillförlitlig uppskattning av beloppet kan göras. Vid försäljning lämnar företaget 18 månaders produktgaranti. Avsättningar för dessa åtaganden görs baserat på historisk information om uppkomna kostnader för att reglera krav enligt garantivillkoren.

#### **Ersättningar till anställda**

Kortfristiga ersättningar: Kortfristiga ersättningar i bolaget utgörs av lön, sociala avgifter, betald semester, betald sjukfrånvaro, sjukvård och bonus. Kortfristiga ersättningar redovisas som en kostnad och en skuld då det finns en legal eller informell förpliktelse att betala ut en ersättning.  
Ersättningar efter avslutad anställning: I bolaget finns avgiftsbestämda pensionsplaner där bolaget betalar fastställda avgifter till ett annat företag och har inte någon legal eller informell förpliktelse att betala något ytterligare även om det andra företaget inte kan uppfylla sitt åtagande. Bolaget har även förmånsbestämda pensionsplaner som innebär att avgifter betalas, alternativt reserveras för i räkenskaperna. Dessa redovisas som avgiftsbestämda planer. Bolagets resultat belastas för kostnader i takt med att de anställdas tjänster utförts.

#### **Reserv för osäkra kundfordringar**

Avsättningen för framtida befarade kundförluster redovisas på balansdagen med ett uppskattat belopp. Uppskattningen baseras på kalkyler, bedömningar samt erfarenheter. Danfoss har kommit fram till en gemensam beräkningsprincip för avsättning av osäkra kundfordringar. Avsättningen görs med ett belopp motsvarande 100 % av värdet på de kundfordringar som förfallit mer än 60 dagar.

#### **Garantireserv**

Avsättningen för framtida kostnader p.g.a. garantiåtaganden redovisas till det uppskattade belopp som krävs för att reglera åtagandet på balansdagen. Uppskattningen baseras på kalkyler, bedömningar samt erfarenheter. Erfarenhetsmässigt har Danfoss kommit fram till en gemensam beräkningsprincip för avsättning av garantier. Avsättningen beräknas på en statistikbaserad procentsats i förhållande till omsättningen de senaste 18 månaderna med avdrag för faktiska garantikostnader.

#### **Kassaflödesanalys**

Kassaflödesanalysen upprättas enligt indirekt metod. Det redovisade kassaflödet omfattar endast transaktioner som medfört in- eller utbetalningar. Som likvida medel klassificeras disponibla tillgodohavanden hos banker samt medel på koncernkonto.

#### **Likvida medel**

Företaget har ett underkonto i moderbolagets koncernkonto. Dessa klassificeras som fordran i balansräkningen och likvida medel i kassaflödesanalysen.

#### **Leasingavtal**

Samtliga leasingavtal där företaget är leasetagare redovisas som operationell leasing (hyresavtal), oavsett om avtalen är finansiella eller operationella. Leasingavgiften redovisas som en kostnad linjärt över leasingperioden. Leasingavtalen avser företagsbilar och förhyrda kontorslokaler.

#### **Uppskattningar och bedömningar**

Bolaget gör uppskattningar och bedömningar om framtiden. De uppskattningar för redovisningsändamål som blir följden av dessa kommer, definitionsmässigt, sällan att motsvara det verkliga resultatet. De uppskattningar och antaganden som innebär en betydande risk för väsentliga justeringar i redovisade värden för tillgångar och skulder under nästkommande år behandlas i huvuddrag nedan.

#### Avsättning för garantiåtaganden

Det belopp som redovisas som en avsättning är den bästa uppskattningen av den uppgift som krävs för att reglera ett aktuellt åtagande per balansdagen.

**Not 2 Inköp och försäljning mellan koncernföretag**

Av företagets totala inköp och försäljning mätt i kronor avser 96% (99%) av inköpen och 0% (0%) av försäljningen andra företag inom koncernen som företaget tillhör.

**Not 3 Övriga rörelseintäkter**

	2023-01-01 -2023-12-31	2022-01-01 -2022-12-31
Kursvinster på fordringar/skulder av rörelsekaraktär	8 576 519	10 199 537
Vidarefakturerade interna kostnader	38 460 656	30 062 434
Övriga rörelseintäkter	570	65 416
	<u>47 037 745</u>	<u>40 327 387</u>

**Not 4 Arvode och kostnadsersättning till revisorer**

	2023-01-01 -2023-12-31	2022-01-01 -2022-12-31
PwC		
Revisionsuppdrag	107 020	88 749
Summa	<u>107 020</u>	<u>88 749</u>

**Not 5 Operationella leasingavtal**

	2023-01-01 -2023-12-31	2022-01-01 -2022-12-31
Framtida minimileaseavgifter som ska erläggas avseende icke uppsägningsbara leasingavtal:		
Förfaller till betalning inom ett år	8 982 809	7 416 621
Förfaller till betalning senare än ett men inom fem år	4 227 162	3 800 428
Under perioden kostnadsförda leasingavgifter	8 179 524	6 784 766

**Not 6 Anställda, personalkostnader och arvoden till styrelse**

	2023-01-01 -2023-12-31	2022-01-01 -2022-12-31
<b>Medelantalet anställda</b>		
Sverige	80	76
Varav män	68%	67%
<b>Redovisning av könsfördelning i företagsledning</b>		
<b>Könsfördelning i företagsledningen</b>	2023-12-31 Andel kvinnor	2022-12-31 Andel kvinnor
Styrelsen	0%	0%
Övriga ledande befattningshavare	50%	43%
<b>Löner, andra ersättningar och sociala kostnader</b>	2023-01-01 -2023-12-31	2022-01-01 -2022-12-31
Styrelse och VD (varav tantiem)	1 143 243 (76 488)	1 163 342 (203 608)
Övriga anställda (varav vinstandelar inkl. LTIP)	68 440 090 (7 652 083)	56 043 651 (6 583 195)
Summa	<u>69 583 333</u>	<u>57 206 993</u>
Sociala kostnader (varav pensionskostnader)	39 706 817 (12 985 235)	33 959 890 (11 830 570)

Av företagets pensionskostnader avser 304 536, (606 379) gruppen styrelse och VD. Det finns inga utestående pensionsförpliktelser till gruppen styrelse och VD.

2024062606399

Not 7 Övriga rörelsekostnader		2023-01-01 -2023-12-31	2022-01-01 -2022-12-31
Kursförluster på fordringar/skulder av rörelsekaraktär		-11 065 496	-5 607 003
		<u>-11 065 496</u>	<u>-5 607 003</u>
Not 8 Ränteintäkter och liknande resultatposter		2023-01-01 -2023-12-31	2022-01-01 -2022-12-31
Ränteintäkter, övriga		62 506	12 073
		<u>62 506</u>	<u>12 073</u>
Not 9 Räntekostnader och liknande resultatposter		2023-01-01 -2023-12-31	2022-01-01 -2022-12-31
Räntekostnader, koncernföretag		-816 096	-533 613
Räntekostnader, övriga		-77 630	-85 801
		<u>-893 726</u>	<u>-619 414</u>
Not 10 Skatt på årets resultat		2023-01-01 -2023-12-31	2022-01-01 -2022-12-31
<i>Aktuell skattekostnad (-) [/skatteintäkt (+)]</i>			
Aktuell skatt		-5 671 421	-9 753 724
Uppskjuten skatt avseende temporära skillnader		-198 420	370 850
Justering av skatt hänförlig till tidigare år		1	-
Periodens skattekostnad		<u>-5 869 840</u>	<u>-9 382 874</u>
Redovisat resultat före skatt		27 247 883	44 380 789
Skatt beräknad enligt gällande skattesats (20,6%)		-5 613 064	-9 142 442
Skatteeffekt av ej avdragsgilla kostnader		-256 777	-240 432
Skatteeffekt av ej skattepliktiga intäkter		-	-
Justering av skatt hänförlig till tidigare år		1	-
Redovisad skattekostnad		<u>-5 869 840</u>	<u>-9 382 874</u>
Not 11 Inventarier, verktyg och installationer		2023-12-31	2022-12-31
<i>Akkumulerade anskaffningsvärden</i>			
Vid årets början		657 654	1 940 492
Nyanskaffningar		159 300	-
Avyttringar och utrangeringar		-	-1 282 838
		<u>816 954</u>	<u>657 654</u>
<i>Akkumulerade avskrivningar enligt plan</i>			
Vid årets början		-655 054	-1 838 892
Avyttringar och utrangeringar		-	1 278 125
Årets avskrivning enligt plan		-35 195	-94 287
		<u>-690 249</u>	<u>-655 054</u>
Redovisat värde vid årets slut		<u>126 705</u>	<u>2 600</u>

2024062606400

**Not 12 Andra långfristiga värdepappersinnehav**

	2023-12-31	2022-12-31
<i>Ackumulerade anskaffningsvärden</i>		
Vid årets början	298 402	298 402
Vid årets slut	298 402	298 402
Marknadsvärde vid årets slut	679 709	619 025

**Not 13 Uppskjutna skatter**

Temporära skillnader föreligger i de fall tillgångars eller skulders redovisade respektive skattemässiga värden är olika. Temporära skillnader avseende följande poster har resulterat i uppskjutna skattefordringar:

	2023-12-31	2022-12-31
Övriga avdragsgilla temporära skillnader	172 430	370 850
<b>Uppskjutna skattefordringar som redovisas i balansräkning</b>	<b>172 430</b>	<b>370 850</b>

**Not 14 Eget kapital**

Aktiekapitalet består av 50 000 aktier

**Not 15 Ställda säkerheter**

<i>Belopp i kr</i>	2023-12-31	2022-12-31
För eget pensionsåtagande, andra långfristiga värdepappersinnehav	298 402	298 402
	298 402	298 402

**Not 16 Avsättningar för pensioner och liknande förpliktelser**

	2023-12-31	2022-12-31
Redovisat värde vid periodens ingång	298 402	298 402
	298 402	298 402

**Not 17 Övriga avsättningar**

	2023-12-31	2022-12-31
Produktgarantier		
Redovisat värde vid periodens ingång	1 840 332	1 962 422
Nya avsättningar	2 332 387	1 192 733
Anspråktaget och återfört	-1 226 888	-1 314 823
Redovisat värde vid periodens utgång	2 945 831	1 840 332

**Not 18 Upplupna kostnader och förutbetalda intäkter**

	2023-12-31	2022-12-31
Upplupna personalkostnader	33 215 798	28 633 066
Upplupen kundbonus	20 179 712	24 915 927
Övriga poster	2 026 586	1 992 497
	55 422 096	55 541 491

2024062506401

Not 19 Likvida medel

	2023-12-31	2022-12-31
Medel på koncernkonto	—	—
Skuld på koncernkonto	-13 905 593	-10 584 743
Likvida medel/checkräkningskredit i kassaflödesanalysen	-13 905 593	-10 584 743

Not 20 Händelser efter balansdagen

Inga väsentliga händelser har inträffat efter balansdagen.

Not 21 Förslag till vinstdisposition

Förslag till disposition beträffande bolagets vinst eller förlust

Till årsstämman förfogande står följande vinstmedel

Balanserat resultat	45 838 400
Årets resultat	21 378 043
Summa	67 216 443

Styrelsen föreslår att vinstmedlen disponeras enligt följande:

Utdelas till aktieägaren 397,26 kr per aktie [50000 * 397,26 kr per aktie], totalt	19 863 000
I ny räkning överförs	47 353 443
Summa	67 216 443

Linköping den 13/6 2024

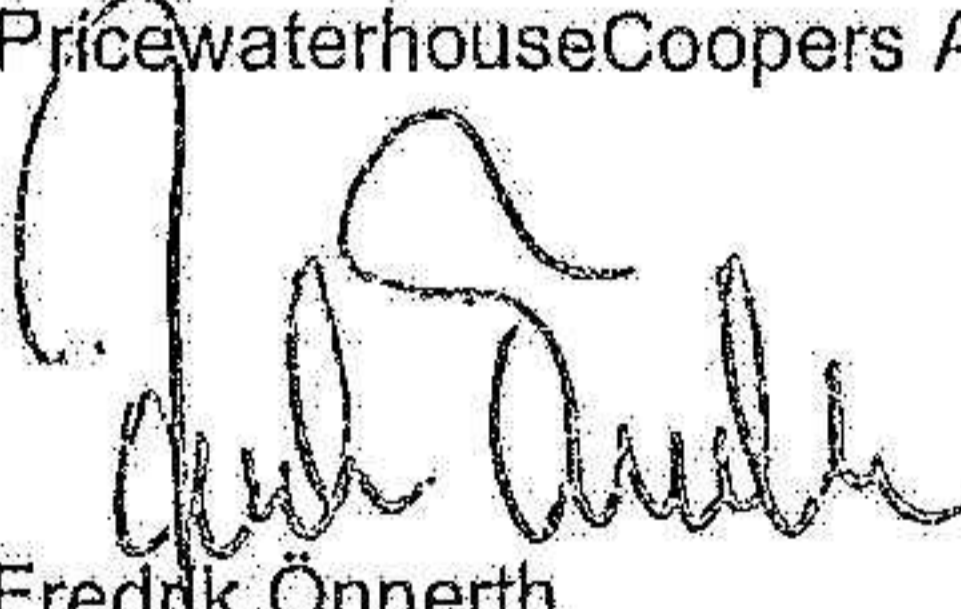
  
Torben Christensen  
Ordförande

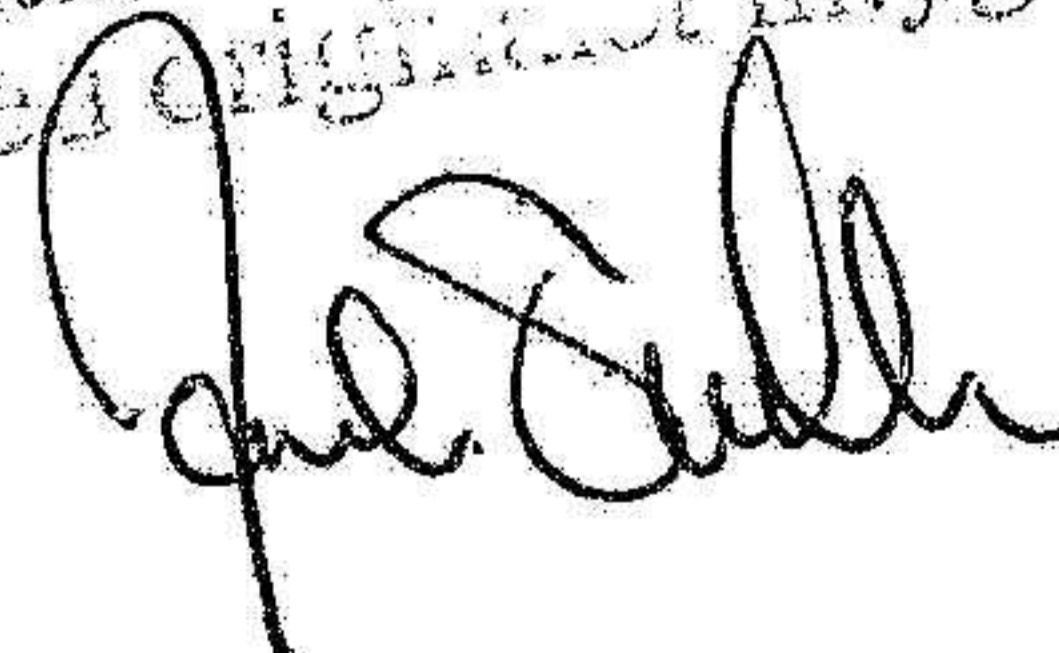
  
Anders Stahlschmidt  
Styrelseledamot

  
Jens Gaarde Gad  
Styrelseledamot

  
Ulrika Johansson  
Verkställande direktör

Vår revisionsberättelse har lämnats den 18/6 2024  
PricewaterhouseCoopers AB

  
Fredrik Önerth  
Auktoriserad revisor

Kopians överensstämmelse  
med originalintygas:  


# Revisionsberättelse

Till bolagsstämman i Danfoss AB, org.nr 556052-3903

## Rapport om årsredovisningen

### Uttalanden

Vi har utfört en revision av årsredovisningen för Danfoss AB för år 2023.

Enligt vår uppfattning har årsredovisningen upprättats i enlighet med årsredovisningslagen och ger en i alla väsentliga avseenden rättvisande bild av Danfoss ABs finansiella ställning per den 31 december 2023 och av dess finansiella resultat och kassaflöde för året enligt årsredovisningslagen. Förvaltningsberättelsen är förenlig med årsredovisningens övriga delar.

Vi tillstyrker därför att bolagsstämman fastställer resultaträkningen och balansräkningen för Danfoss AB.

### Grund för uttalanden

Vi har utfört revisionen enligt International Standards on Auditing (ISA) och god revisionssed i Sverige. Vårt ansvar enligt dessa standarder beskrivs närmare i avsnittet Revisorns ansvar. Vi är oberoende i förhållande till Danfoss AB enligt god revisorssed i Sverige och har i övrigt fullgjort vårt yrkesetiska ansvar enligt dessa krav.

Vi anser att de revisionsbevis vi har inhämtat är tillräckliga och ändamålsenliga som grund för våra uttalanden.

### Styrelsens och verkställande direktörens ansvar

Det är styrelsen och verkställande direktören som har ansvaret för att årsredovisningen upprättas och att den ger en rättvisande bild enligt årsredovisningslagen. Styrelsen och verkställande direktören ansvarar även för den interna kontroll som de bedömer är nödvändig för att upprätta en årsredovisning som inte innehåller några väsentliga felaktigheter, vare sig dessa beror på oegentligheter eller misstag.

Vid upprättandet av årsredovisningen ansvarar styrelsen och verkställande direktören för bedömningen av bolagets förmåga att fortsätta verksamheten. De upplyser, när så är tillämpligt, om förhållanden som kan påverka förmågan att fortsätta verksamheten och att använda antagandet om fortsatt drift. Antagandet om fortsatt drift tillämpas dock inte om styrelsen och verkställande direktören avser att likvidera bolaget, upphöra med verksamheten eller inte har något realistiskt alternativ till att göra något av detta.

### Revisorns ansvar

Våra mål är att uppnå en rimlig grad av säkerhet om huruvida årsredovisningen som helhet inte innehåller några väsentliga felaktigheter, vare sig dessa beror på oegentligheter eller misstag, och att lämna en revisionsberättelse som innehåller våra uttalanden. Rimlig säkerhet är en hög grad av säkerhet, men är ingen garanti för att en revision som utförs enligt ISA och god revisionssed i Sverige alltid kommer att upptäcka en väsentlig felaktighet om en sådan finns. Felaktigheter kan uppstå på grund av oegentligheter eller misstag och anses vara väsentliga om de enskilt eller tillsammans rimligen kan förväntas påverka de ekonomiska beslut som användare fattar med grund i årsredovisningen.

En ytterligare beskrivning av vårt ansvar för revisionen av årsredovisningen finns på Revisorsinspektionens webbplats: [www.revisorsinspektionen.se/revisornsansvar](http://www.revisorsinspektionen.se/revisornsansvar). Denna beskrivning är en del av revisionsberättelsen.

## Rapport om andra krav enligt lagar och andra författningar

### Uttalanden

Utöver vår revision av årsredovisningen har vi även utfört en revision av styrelsens och verkställande direktörens förvaltning för Danfoss AB för år 2023 samt av förslaget till dispositioner beträffande bolagets vinst eller förlust.

Vi tillstyrker att bolagsstämman disponerar vinsten enligt förslaget i förvaltningsberättelsen och beviljar styrelsens ledamöter och verkställande direktören ansvarsfrihet för räkenskapsåret.

## Grund för uttalanden

Vi har utfört revisionen enligt god revisionsred i Sverige. Vårt ansvar enligt denna beskrivs närmare i avsnittet Revisorns ansvar. Vi är oberoende i förhållande till Danfoss AB enligt god revisorsred i Sverige och har i övrigt fullgjort vårt yrkesetiska ansvar enligt dessa krav.

Vi anser att de revisionsbevis vi har inhämtat är tillräckliga och ändamålsenliga som grund för våra uttalanden.

## Styrelsens och verkställande direktörens ansvar

Det är styrelsen som har ansvaret för förslaget till dispositioner beträffande bolagets vinst eller förlust. Vid förslag till utdelning innefattar detta bland annat en bedömning av om utdelningen är försvarlig med hänsyn till de krav som bolagets verksamhetsart, omfattning och risker ställer på storleken av bolagets egna kapital, konsolideringsbehov, likviditet och ställning i övrigt.

Styrelsen ansvarar för bolagets organisation och förvaltningen av bolagets angelägenheter. Detta innefattar bland annat att fortlöpande bedöma bolagets ekonomiska situation, och att tillse att bolagets organisation är utformad så att bokföringen, medelsförvaltningen och bolagets ekonomiska angelägenheter i övrigt kontrolleras på ett betryggande sätt. Den verkställande direktören ska sköta den löpande förvaltningen enligt styrelsens riktlinjer och anvisningar och bland annat vidta de åtgärder som är nödvändiga för att bolagets bokföring ska fullgöras i överensstämmelse med lag och för att medelsförvaltningen ska skötas på ett betryggande sätt.

## Revisorns ansvar

Vårt mål beträffande revisionen av förvaltningen, och därmed vårt uttalande om ansvarsfrihet, är att inhämta revisionsbevis för att med en rimlig grad av säkerhet kunna bedöma om någon styrelseledamot eller verkställande direktören i något väsentligt avseende:

- företagit någon åtgärd eller gjort sig skyldig till någon försummelse som kan föranleda ersättningsskyldighet mot bolaget, eller
- på något annat sätt handlat i strid med aktiebolagslagen, årsredovisningslagen eller bolagsordningen.


Vårt mål beträffande revisionen av förslaget till dispositioner av bolagets vinst eller förlust, och därmed vårt uttalande om detta, är att med rimlig grad av säkerhet bedöma om förslaget är förenligt med aktiebolagslagen.

Rimlig säkerhet är en hög grad av säkerhet, men ingen garanti för att en revision som utförs enligt god revisionsred i Sverige alltid kommer att upptäcka åtgärder eller försummelser som kan föranleda ersättningsskyldighet mot bolaget, eller att ett förslag till dispositioner av bolagets vinst eller förlust inte är förenligt med aktiebolagslagen.

En ytterligare beskrivning av vårt ansvar för revisionen av förvaltningen finns på Revisorsinspektionens webbplats: [www.revisorsinspektionen.se/revisornsansvar](http://www.revisorsinspektionen.se/revisornsansvar). Denna beskrivning är en del av revisionsberättelsen.

Linköping den 18 juni 2024

PricewaterhouseCoopers AB



Fredrik Önerth  
Auktoriserad revisor

Kopians överensstämmelse  
med originalintygas:

