

Årsredovisning och koncernredovisning

AB Nevotex

Org.nr 556220-7752


Räkenskapsår 2022-01-01 - 2022-12-31

Fastställelseintyg

Undertecknad styrelseledamot i AB Nevotex intygar att resultaträkningen och balansräkningen i årsredovisningen för moderbolaget samt koncernresultaträkningen och koncernbalansräkningen har fastställts på årsstämma den 21 april 2023. Årsstämman beslutade att godkänna styrelsens förslag till resultatdisposition.

Jag intygar också att innehållet i årsredovisningen och revisionsberättelsen stämmer överens med originalen.

Nässjö den 21 april 2023



Lars Fritz

Styrelsen och verkställande direktören för AB NEVOTEX, med säte i NÄSSJÖ, får härmed avge årsredovisning och koncernredovisning för räkenskapsåret 2022.

Förvaltningsberättelse

Information om verksamheten

AB Nevotex levererar material och lösningar till möbelindustri, tapetserare och företag inom interiör och inredningsbranschen.

Väsentliga händelser under räkenskapsåret

Under räkenskapsåret påverkades AB Nevotex, till viss del, liksom omvärlden i övrigt av konflikten i Ukraina med dess biverkningar.

Hållbarhetsrapport

Koncernen har upprättat en hållbarhetsrapport. Denna finns tillgänglig på koncernens hemsida www.nevotex.se/haallbarhet.

Förväntad framtida utveckling samt väsentliga risker och osäkerhetsfaktorer

Styrelsens övergripande bedömning är i nuläget att bolagets och koncernens omsättning och resultat för 2023 förväntas bli i nivå med 2022.

Ägarförhållanden

Namn	Antal aktier	Antal röster
Susan Fritz	1 184 062	32,89
Lars Fritz	1 138 489	31,62
Karin Ljungholm	701 248	19,48
Övriga (31 st)	576 201	16,01
Totalt	3 600 000	100,00

Flerårsöversikt (tkr)

Koncernen	2022	2021	2020	2019	2018
Nettoomsättning	405 871	400 821	316 101	313 001	297 776
Resultat efter finansiella poster	23 081	27 452	17 725	15 257	17 502
Rörelsemarginal (%)	6	7	6	5	6
Balansomslutning	245 448	240 736	217 343	183 332	148 270
Soliditet	53	49	48	50	57
Antal anställda	141	150	127	129	120
Moderbolaget	2022	2021	2020	2019	2018
Nettoomsättning	298 163	272 066	222 623	215 611	200 305
Resultat efter finansiella poster	26 575	13 924	10 794	9 929	11 594
Rörelsemarginal (%)	5	3	2	1	2
Balansomslutning	188 733	178 433	171 612	140 874	109 232
Soliditet (%)	49	44	44	47	56
Antal anställda	49	47	44	44	43

För definitioner av nyckeltal, se Redovisnings- och värderingsprinciper.

Förslag till vinstdisposition

Styrelsen föreslår att till förfogande stående vinstmedel (kronor):

balanserad vinst	47 837 494
årets vinst	22 595 030
	70 432 524
disponeras så att	
till aktieägarna utdelas (2,50 kr per aktie)	9 000 000
i ny räkning överföres	61 432 524
	70 432 524

Styrelsen föreslås bemyndigas att besluta om tidpunkten för då utdelningen ska betalas.

Styrelsen anser att förslaget är förenligt med försiktighetsregeln i 17 kap. 3 § aktiebolagslagen enligt följande redogörelse:

Styrelsens uppfattning är att vinstutdelning är försvarlig med hänsyn till de krav verksamhetens art, omfattning och risk ställer på storleken på det egna kapitalet, bolagets konsolideringsbehov, likviditet och ställning i övrigt.

Koncernens och moderbolagets resultat och ställning i övrigt framgår av efterföljande resultat- och balansräkningar samt kassaflödesanalyser med tilläggsupplysningar.

Koncernens Resultaträkning

	Not	2022-01-01 -2022-12-31	2021-01-01 -2021-12-31
Nettoomsättning		405 870 986	400 820 660
Övriga rörelseintäkter	1	920 830	1 925 671
		406 791 816	402 746 331
Rörelsens kostnader			
Handelsvaror		-244 402 040	-244 339 618
Övriga externa kostnader	2, 3	-53 706 680	-47 530 090
Personalkostnader	4	-78 891 993	-76 880 386
Avskrivningar och nedskrivningar av materiella och immateriella anläggningstillgångar		-5 297 790	-5 194 648
		-382 298 503	-373 944 742
Rörelseresultat	5	24 493 313	28 801 589
Resultat från finansiella poster			
Övriga ränteintäkter och liknande resultatposter		86 185	61 279
Räntekostnader och liknande resultatposter		-1 498 086	-1 410 404
		-1 411 901	-1 349 125
Resultat efter finansiella poster		24 041 459	27 452 464
Resultat före skatt		23 081 412	27 452 464
Skatt på årets resultat	6	-5 927 601	-5 062 779
Årets resultat		17 153 811	22 389 685

Koncernens Balansräkning

Not

2022-12-31

2021-12-31

TILLGÅNGAR

Anläggningstillgångar

Materiella anläggningstillgångar

Byggnader och mark

7

48 183 155

47 638 536

Inventarier, verktyg och installationer

8

7 926 272

6 749 766

56 109 427

54 388 302

Finansiella anläggningstillgångar

Andra långfristiga värdepappersinnehav

139 250

456 691

Uppskjuten skattefordran

0

667 884

Andra långfristiga fordringar

237 222

218 007

376 472

1 342 582

Summa anläggningstillgångar

56 485 899

55 730 884

Omsättningstillgångar

Varulager m m

Färdiga varor och handelsvaror

116 085 154

99 865 129

Kortfristiga fordringar

Kundfordringar

36 646 117

45 440 804

Övriga fordringar

6 163 078

6 455 315

Förutbetalda kostnader och upplupna intäkter

3 097 963

3 207 341

45 907 158

55 103 460

Kassa och bank

26 969 360

30 036 834

Summa omsättningstillgångar

188 961 672

185 005 423

SUMMA TILLGÅNGAR

245 447 571

240 736 307

Koncernens Balansräkning

Not 2022-12-31 2021-12-31

EGET KAPITAL OCH SKULDER

Eget kapital hänförligt till moderbolagets aktieägare

Aktiekapital 18 000 000 18 000 000

Annat eget kapital inklusive årets resultat 112 345 268 99 934 453

Eget kapital hänförligt till moderbolagets aktieägare 130 345 268 117 934 453

Summa eget kapital 130 345 268 117 934 453

Avsättningar

9

Avsättningar för pensioner och liknande förpliktelser 15 938 262 13 260 944

Avsättningar för uppskjuten skatt 6 038 700 5 861 962

21 976 962 19 122 906

Långfristiga skulder

10

Skulder till kreditinstitut 37 352 307 40 923 474

Kortfristiga skulder

Skulder till kreditinstitut 3 380 000 3 380 000

Leverantörsskulder 30 042 001 32 501 299

Aktuella skatteskulder 5 939 899 5 104 247

Övriga skulder 3 208 795 4 831 097

Upplupna kostnader och förutbetalda intäkter 13 202 339 16 938 831

55 773 034 62 755 474

SUMMA EGET KAPITAL OCH SKULDER

245 447 571 240 736 307

Koncernens rapport över förändringar i eget kapital

2023061918294

	Aktie- kapital	Balanserad vinst inkl. årets resultat	Summa eget kapital
Ingående eget kapital 2021-01-01	18 000 000	87 283 415	105 283 415
Utdelning		-10 800 000	-10 800 000
Årets resultat		22 389 685	22 389 685
Valutakursdifferenser		1 061 353	1 061 353
Summa totalresultat		12 651 038	12 651 038
Utgående eget kapital 2021-12-31	18 000 000	99 934 453	117 934 453
Utdelning		-9 000 000	-9 000 000
Årets resultat		17 153 811	17 152 811
Valutakursdifferenser		4 257 004	4 257 004
Summa totalresultat		12 410 815	12 410 815
Utgående eget kapital 2022-12-31	18 000 000	112 345 268	130 345 268

Koncernens Kassaflödesanalys

Not 2022-01-01 2021-01-01
 -2022-12-31 -2021-12-31

Den löpande verksamheten

Resultat efter finansiella poster 23 081 412 27 452 464
Justeringar för poster som inte ingår i kassaflödet m.m 4 231 259 4 410 635
Betald skatt -5 927 609 -5 062 779

Kassaflöde från den löpande verksamheten före förändringar av rörelsekapital

21 385 062 26 800 320

Kassaflöde från förändringar i rörelsekapital

Förändring av varulager och pågående arbeten -13 797 838 -14 614 326
Förändring kundfordringar 9 851 682 -11 108 138
Förändring av kortfristiga fordringar 401 615 -6 031 715
Förändring leverantörsskulder -2 804 472 -1 220 606
Förändring av kortfristiga skulder -4 523 142 11 036 990

Kassa flöde från förändringar i rörelsekapital

-10 872 155 -21 937 795

Kassaflöde från den löpande verksamheten

10 512 907 4 862 525

Investeringsverksamheten

Investeringar i materiella anläggningstillgångar -6 360 993 -3 379 856
Förändring av finansiella anläggningstillgångar 966 110 -849 517

Kassaflöde från investeringsverksamheten

-5 394 883 -4 229 373

Finansieringsverksamheten

Förändring av lån -3 571 167 156 045
Utbetald utdelning -9 000 000 -10 800 000
Förändring av avsättningar 2 854 056 662 591

Kassaflöde från finansieringsverksamheten

-9 717 111 -9 981 364

Årets kassaflöde

-4 599 087 -9 348 212

Likvida medel vid årets början

30 036 834 38 659 346

Valutakursdifferens i likvida medel

1 531 613 725 700

Likvida medel vid årets slut

26 969 360 30 036 834

**Moderbolagets
Resultaträkning**

	Not	2022-01-01 -2022-12-31	2021-01-01 -2021-12-31
Nettoomsättning		298 163 383	272 066 476
Övriga rörelseintäkter	1	1 374 823	1 388 478
		299 538 206	273 454 954
Rörelsens kostnader			
Handelsvaror		-203 006 609	-187 471 052
Övriga externa kostnader	2, 3	-33 254 823	-31 541 164
Personalkostnader	4	-46 000 849	-44 137 341
Avskrivningar och nedskrivningar av materiella och immateriella anläggningstillgångar		-3 716 245	-3 342 518
		-285 978 526	-266 492 075
Rörelseresultat	5	13 559 680	6 962 879
Resultat från finansiella poster			
Resultat från andelar i koncernföretag	12	14 150 867	8 113 700
Övriga ränteintäkter och liknande resultatposter		6 637	32 191
Räntekostnader och liknande resultatposter		-1 142 378	-1 184 927
		13 015 126	6 960 964
Resultat efter finansiella poster		26 574 806	13 923 843
Bokslutsdispositioner	13	-518 187	371 762
Resultat före skatt		26 056 619	14 295 605
Skatt på årets resultat	6	-3 461 589	-527 503
Årets resultat		22 595 030	13 768 102

Moderbolagets Balansräkning

Not 2022-12-31 2021-12-31

TILLGÅNGAR

Anläggningstillgångar

Materiella anläggningstillgångar

Byggnader och mark	7	48 183 155	47 638 536
Inventarier, verktyg och installationer	8	3 006 394	3 030 915
		51 189 549	50 669 451

Finansiella anläggningstillgångar

Andelar i koncernföretag	14	2 725 701	2 725 701
Fordringar hos koncernföretag		2 782 895	11 631 317
Andra långfristiga värdepappersinnehav		139 250	250 239
Uppskjuten skattefordran		0	667 884
		5 647 846	15 275 141

Summa anläggningstillgångar 56 837 395 65 944 592

Omsättningstillgångar

Varulager m m

Råvaror och förnödenheter 85 714 334 68 286 996

Kortfristiga fordringar

Kundfordringar		22 144 735	27 617 731
Fordringar hos koncernföretag		12 262 135	11 535 889
Övriga fordringar		4 254 018	0
Förutbetalda kostnader och upplupna intäkter		1 702 671	1 067 642
		40 363 559	40 221 262

Kassa och bank

Summa omsättningstillgångar 11 5 817 932 3 980 205 131 895 825 112 488 463

SUMMA TILLGÅNGAR

188 733 220 178 433 055

Moderbolagets Balansräkning

Not 2022-12-31 2021-12-31

EGET KAPITAL OCH SKULDER

Eget kapital	15, 16		
<i>Bundet eget kapital</i>			
Aktiekapital		18 000 000	18 000 000
Reservfond		3 600 000	3 600 000
		21 600 000	21 600 000
 <i>Fritt eget kapital</i>			
Balanserad vinst eller förlust		47 837 495	43 069 393
Årets resultat		22 595 030	13 768 102
		70 432 525	56 837 495
Summa eget kapital		92 032 525	78 437 495
 Obeskattade reserver	17	616 488	98 301
 Avsättningar	9		
Avsättningar för pensioner och liknande förpliktelser		15 938 262	13 260 944
Uppskjuten skatteskuld		90 513	0
Summa avsättningar		16 028 775	13 260 944
 Långfristiga skulder	10		
Skulder till kreditinstitut		37 285 000	40 665 000
 Kortfristiga skulder			
Skulder till kreditinstitut		3 380 000	3 380 000
Leverantörsskulder		25 013 414	26 939 725
Skulder till koncernföretag		1 825 539	901 573
Aktuella skatteskulder		1 769 031	29 777
Övriga skulder		1 719 669	2 661 993
Upplupna kostnader och förutbetalda intäkter		9 062 779	12 058 247
Summa kortfristiga skulder		42 770 432	45 971 315
 SUMMA EGET KAPITAL OCH SKULDER		188 733 220	178 433 055

Moderbolagets rapport över förändringar i eget kapital

2023061918299

	Aktie- kapital	Bundna reserver	Fritt eget kapital	Summa eget kapital
Ingående eget kapital 2021-01-01	18 000 000	3 600 000	53 869 393	75 469 393
Utdelning			-10 800 000	-10 800 000
Årets resultat			13 768 102	13 768 102
Summa totalresultat			2 968 102	2 968 102
Utgående eget kapital 2021-12-31	18 000 000	3 600 000	56 837 495	78 437 495
Utdelning			-9 000 000	-9 000 000
Årets resultat			22 595 030	22 595 030
Summa totalresultat			13 595 030	13 595 030
Utgående eget kapital 2022-12-31	18 000 000	3 600 000	70 432 525	92 032 525

**Moderbolagets
Kassaflödesanalys**

Not

2022-01-01
-2022-12-31

2021-01-01
-2021-12-31

Den löpande verksamheten

Resultat efter finansiella poster	26 574 806	13 923 843
Justeringar för poster som inte ingår i kassaflödet	3 704 808	3 342 800
Betald skatt	-3 461 589	-527 503

Kassaflöde från den löpande verksamheten före förändring av rörelsekapital

26 818 025 **16 739 140**

Kassaflöde från förändring av rörelsekapitalet

Förändring av varulager och pågående arbete	-17 427 338	-8 066 951
Förändring av kortfristiga fordringar	-142 297	-10 940 947
Förändring av kortfristiga skulder	-3 200 883	3 620 335

Kassaflöde från förändring av rörelsekapital

-20 770 518 **-15 387 563**

Kassaflöde från den löpande verksamheten

6 047 507 **1 351 577**

Investeringsverksamheten

Förvärv av materiella anläggningstillgångar	-4 224 906	-1 957 515
Förändring av finansiella anläggningstillgångar	9 627 295	-8 285 042

Kassaflöde från investeringsverksamheten

5 402 389 **-10 242 557**

Finansieringsverksamheten

Förändring av lån	-3 380 000	345 000
Utbetald utdelning	-9 000 000	-10 800 000
Förändring av avsättningar	2 767 831	259 479

Kassaflöde från finansieringsverksamheten

-9 612 169 **-10 195 521**

Årets kassaflöde

1 837 727 **-19 086 501**

Likvida medel vid årets början

3 980 205 **23 066 706**

Likvida medel vid årets slut

5 817 932 **3 980 205**

Noter

Redovisnings- och värderingsprinciper

Allmänna upplysningar

Årsredovisningen och koncernredovisningen är upprättad i enlighet med årsredovisningslagen och BFNAR 2012:1 Årsredovisning och koncernredovisning (K3).

Fordringar har värderats till det lägsta av anskaffningsvärde och det belopp varmed de beräknas bli reglerade. Övriga tillgångar, skulder samt avsättningar har värderats till anskaffningsvärde om annat ej anges.

Fordringar och skulder i utländsk valuta har värderats till balansdagens kurs. Kursvinster och kursförluster på rörelsefordringar och rörelseskulder redovisas i rörelseresultatet medan kursvinster och kursförluster på finansiella fordringar och skulder redovisas som finansiella poster.

För säkring av tillgång eller skuld mot valutakursrisk används valutaterminer.

Redovisningsprinciperna är oförändrade jämfört med föregående år.

Intäktsredovisning

Intäkter har tagits upp till verkligt värde av vad som erhållits eller kommer att erhållas och redovisas i den omfattning det är sannolikt att de ekonomiska fördelarna kommer att tillgodogöras bolaget och intäkterna kan beräknas på ett tillförlitligt sätt.

Koncernredovisning

Konsolideringsmetod

Koncernredovisningen har upprättats enligt förvärvsmetoden. Detta innebär att förvärvade verksamheters identifierbara tillgångar och skulder redovisas till marknadsvärde enligt upprättad förvärvsanalys. Överstiger verksamhetens anskaffningsvärde det beräknade marknadsvärdet av de förväntade nettotillgångarna enligt förvärvsanalysen redovisas skillnaden som goodwill.

Koncerninterna fordringar och skulder samt transaktioner mellan koncernföretag liksom orealiserade vinster elimineras i sin helhet. Orealiserade förluster elimineras också såvida inte transaktionen motsvarar ett nedskrivningsbehov.

Förändring av internvinst under räkenskapsåret har eliminerats i koncernresultaträkningen.

Anläggningstillgångar

Immateriella och materiella anläggningstillgångar redovisas till anskaffningsvärde minskat med ackumulerade avskrivningar enligt plan och eventuella nedskrivningar.

Bedömning är gjord att det inte är väsentligt att justera komponentavskrivningar.

Avskrivning sker linjärt över den förväntade nyttjandeperioden med hänsyn till väsentligt restvärde.

Följande avskrivningsprocent tillämpas:

Byggnader och mark	20-25 år
Inventarier, verktyg och installationer	5-10 år

A

Varulager

Varulagret har värderats till det lägsta av dess anskaffningsvärde och dess nettoförsäljningsvärde på balansdagen. Med nettoförsäljningsvärde avses varornas beräknade försäljningspris minskat med försäljningskostnader. Den valda värderingsmetoden innebär att inkurans i varulagret har beaktats.

Avsättningar

Som avsättning har redovisats förpliktelser gentemot tredje man som är hänförliga till räkenskapsåret eller tidigare räkenskapsår och som på balansdagen antingen är säkra eller sannolika till sin förekomst men oviss till belopp eller till den tidpunkt då de ska infrias.

Nettoomsättning

Rörelsens huvudintäkter, fakturerade kostnader, sidointäkter samt intäktskorrigeringar.

Resultat efter finansiella poster

Resultat efter finansiella intäkter och kostnader, men före extraordinära intäkter och kostnader.

Rörelsemarginal (%)

Rörelseresultat i procent av omsättningen.

Balansomslutning

Företagets samlade tillgångar.

Soliditet (%)

Justerat eget kapital (eget kapital och obeskattade reserver med avdrag för uppskjuten skatt) i procent av balansomslutning.

Antal anställda

Medelantal anställda under räkenskapsåret.

Not 1 Övriga intäkter Koncernen

	2022	2021
Vinst vid avyttring av inventarier	366 780	1 662 309
Övrigt	554 050	263 362
	920 830	1 925 671

Moderbolaget

	2022	2021
Vinst vid avyttring av inventarier	366 780	638 711
Övrigt	1 008 043	749 767
	1 374 823	1 388 478

**Not 2 Leasingavtal
Koncernen**

Årets leasingkostnader avseende leasingavtal, uppgår till 3 180 159 (2 718 764) kr.

Framtida leasingavgifter, för icke uppsägningsbara leasingavtal, förfaller till betalning enligt följande:

	2022	2021
Inom ett år	3 180 159	2 718 764
Senare än ett år men inom fem år	6 360 317	5 437 528
	9 540 476	8 156 292

Moderbolaget

Årets leasingkostnader avseende leasingavtal, uppgår till 1 734 937 (1 546 677) kr.

Framtida leasingavgifter, för icke uppsägningsbara leasingavtal, förfaller till betalning enligt följande:

	2022	2021
Inom ett år	1 734 937	1 546 677
Senare än ett år men inom fem år	3 469 874	3 093 354
	5 204 811	4 640 031

**Not 3 Arvode till revisorer
Koncernen**

Med revisionsuppdrag avses granskning av årsredovisningen och bokföringen samt styrelsens och verkställande direktörens förvaltning, övriga arbetsuppgifter som det ankommer på bolagets revisor att utföra samt rådgivning eller annat biträde som föranleds av iakttagelser vid sådan granskning eller genomförandet av sådana övriga arbetsuppgifter.

	2022	2021
Ernst & Young		
Revisionsuppdrag	279 000	255 498
Revisionsverksamhet utöver revisionsuppdraget	72 600	71 400
Övriga tjänster	14 100	18 700
	365 700	345 598
Övriga revisorer		
Revisionsuppdrag	290 101	225 672
Övriga tjänster	0	0
	290 101	225 672

Moderbolaget

	2022	2021
Ernst & Young		
Revisionsuppdrag	238 600	227 600
Revisionsverksamhet utöver revisionsuppdraget	72 600	71 400
Övriga tjänster	14 100	18 700
	325 300	317 700

**Not 4 Anställda och personalkostnader
Koncernen**

	2022	2021
Medelantalet anställda		
Kvinnor	72	76
Män	69	74
	141	150

Löner och andra ersättningar

Styrelse och verkställande direktör	6 835 225	6 692 355
Övriga anställda	51 135 766	45 765 764
	57 970 991	52 458 119

Sociala kostnader

Pensionskostnader för styrelse och verkställande direktör	625 321	567 249
Pensionskostnader för övriga anställda	3 918 064	3 578 268
Övriga sociala avgifter enligt lag och avtal	15 359 529	13 967 224
	19 902 914	18 112 741

**Totala löner, ersättningar, sociala kostnader och
pensionskostnader**

	77 873 905	70 570 860
--	-------------------	-------------------

Könsfördelning bland ledande befattningshavare

Andel kvinnor i styrelsen	10 %	5 %
Andel män i styrelsen	90 %	95 %
Andel kvinnor bland övriga ledande befattningshavare	10 %	9 %
Andel män bland övriga ledande befattningshavare	90 %	91 %

Moderbolaget

	2022	2021
Medelantalet anställda		
Kvinnor	16	14
Män	33	33
	49	47
Löner och andra ersättningar		
Styrelse och verkställande direktör	3 878 900	3 916 314
Övriga anställda	28 320 281	25 773 417
	32 199 181	29 689 731
Sociala kostnader		
Pensionskostnader för styrelse och verkställande direktör	515 807	470 068
Pensionskostnader för övriga anställda	3 134 144	3 019 912
Övriga sociala avgifter enligt lag och avtal	9 486 761	8 946 924
	13 136 712	12 436 904
Totala löner, ersättningar, sociala kostnader och pensionskostnader	45 335 893	42 126 635

Könsfördelning bland ledande befattningshavare

Andel kvinnor i styrelsen	14 %	14 %
Andel män i styrelsen	86 %	86 %
Andel kvinnor bland övriga ledande befattningshavare	0 %	17 %
Andel män bland övriga ledande befattningshavare	100 %	83 %

**Not 5 Inköp och försäljning mellan koncernföretag
Koncernen**

	2022	2021
Andel av årets totala inköp som skett från andra företag i koncernen	25,00%	20,75%
Andel av årets totala försäljningar som skett till andra företag i koncernen	16,64%	14,21%

Moderbolaget

	2022	2021
Andel av årets totala inköp som skett från andra företag i koncernen	3,45%	2,46%
Andel av årets totala försäljningar som skett till andra företag i koncernen	24,42%	22,44%

**Not 6 Aktuell och uppskjuten skatt
Koncernen**

	2022	2021
Skatt på årets resultat		
Aktuell skatt	-4 887 586	-4 749 233
Förändring av skatt tidigare år	-34 758	0
Förändring av uppskjuten skatt	-1 005 257	-313 546
Totalt redovisad skatt	-5 927 601	-5 062 779

Avstämning av effektiv skatt

	2022	2021
	Belopp	Belopp
Redovisat resultat före skatt	23 081 412	27 452 464
Skatt enligt gällande skattesats	-7 542 232	-6 293 857
Ej avdragsgilla kostnader	-128 212	-128 178
Ej skattepliktiga intäkter	2 929 255	1 696 668
Bokföringsmässiga avskrivningar på byggnader	-596 132	-482 859
Skattemässiga avskrivningar på byggnader	449 735	458 993
Redovisad effektiv skatt	-4 887 586	-4 749 233

Moderbolaget

	2022	2021
Skatt på årets resultat		
Aktuell skatt	-2 668 434	-1 396 692
Justering skatt tidigare år	-34 758	0
Förändring av uppskjuten skatt	-758 397	869 189
Totalt redovisad skatt	-3 461 589	-527 503

Avstämning av effektiv skatt

	2022		2021	
	Procent	Belopp	Procent	Belopp
Redovisat resultat före skatt		26 056 619		14 295 604
Skatt enligt gällande skattesats	20,60	-5 367 664	20,60	-2 944 894
Ej avdragsgilla kostnader		-83 629		-124 600
Ej skattepliktiga intäkter		2 915 594		1 696 668
Bokföringsmässiga avskr på byggnader		-596 132		-482 859
Skattemässiga avskrivningar på byggnader		449 735		458 993
Skattereduktion inventarier inköpta 2021		13 662		0
Redovisad effektiv skatt	10,24	-2 668 434	9,77	-1 396 692

2023061918307

**Not 7 Byggnader och mark
Koncernen**

	2022-12-31	2021-12-31
Ingående anskaffningsvärden	63 988 359	17 120 206
Inköp	3 138 463	46 868 153
Utgående ackumulerade anskaffningsvärden	67 126 822	63 988 359
Ingående avskrivningar	-16 349 823	-14 005 846
Årets avskrivningar	-2 593 844	-2 343 977
Utgående ackumulerade avskrivningar	-18 943 667	-16 349 823
Utgående redovisat värde	48 183 155	47 638 536

Moderbolaget

	2022-12-31	2021-12-31
Ingående anskaffningsvärden	63 988 359	17 120 206
Inköp	3 138 463	46 868 153
Utgående ackumulerade anskaffningsvärden	67 126 822	63 988 359
Ingående avskrivningar	-16 349 823	-14 005 846
Årets avskrivningar	-2 593 844	-2 343 977
Utgående ackumulerade avskrivningar	-18 943 667	-16 349 823
Utgående redovisat värde	48 183 155	47 638 536

**Not 8 Inventarier, verktyg och installationer
Koncernen**

	2022-12-31	2021-12-31
Ingående anskaffningsvärden	22 199 486	20 619 182
Inköp	3 222 530	1 772 574
Försäljningar/utrangeringar	-793 904	-399 007
Omräkningsdifferenser	822 232	206 737
Utgående ackumulerade anskaffningsvärden	25 450 344	22 199 486
Ingående avskrivningar	-15 449 720	-13 455 239
Försäljningar/utrangeringar	761 667	382 419
Omräkningsdifferenser	-426 028	-98 399
Årets avskrivningar	-2 409 991	-2 278 501
Utgående ackumulerade avskrivningar	-17 524 072	-15 449 720
Utgående redovisat värde	7 926 272	6 749 766

A

Moderbolaget

	2022-12-31	2021-12-31
Ingående anskaffningsvärden	12 675 023	12 324 790
Inköp	1 086 444	350 233
Utgående ackumulerade anskaffningsvärden	13 761 467	12 675 023
Ingående avskrivningar	-9 644 108	-8 645 566
Årets avskrivningar	-1 110 965	-998 542
Utgående ackumulerade avskrivningar	-10 755 073	-9 644 108
Utgående redovisat värde	3 006 394	3 030 915

**Not 9 Avsättningar
Koncernen**

	2022-12-31	2021-12-31
Pensioner och liknande förpliktelser		
Belopp vid årets ingång	13 260 944	12 671 448
Årets avsättningar	2 677 318	589 496
	15 938 262	13 260 944

Uppskjuten skatteskuld

Belopp vid årets ingång	5 861 962	5 713 083
Årets avsättningar	176 738	148 879
	6 038 700	5 861 962

Moderbolaget

	2022-12-31	2021-12-31
Pensioner och liknande förpliktelser		
Belopp vid årets ingång	13 260 944	12 671 448
Årets avsättningar	2 677 318	589 496
	15 938 262	13 260 944

Uppskjuten skatteskuld

Belopp vid årets ingång	0	254 233
Under året avsatta/återförda belopp	90 513	-254 233
	90 513	0

**Not 10 Långfristiga skulder
Koncernen**

	2022-12-31	2021-12-31
Förfaller senare än ett år och tidigare än fem år efter balansdagen	7 212 307	9 003 474
Förfaller senare än fem år efter balansdagen	30 140 000	31 920 000
	37 352 307	40 923 474

Moderbolaget

	2022-12-31	2021-12-31
Förfaller senare än ett år och tidigare än fem år efter balansdagen	7 145 000	8 745 000
Förfaller senare än fem år efter balansdagen	30 140 000	31 920 000
	37 285 000	40 665 000

**Not 11 Checkräkningskredit
Koncernen**

	2022-12-31	2021-12-31
Beviljat belopp på checkräkningskredit uppgår till	14 149 919	13 651 562
Utnyttjad kredit uppgår till	0	0

Moderbolaget

	2022-12-31	2021-12-31
Beviljat belopp på checkräkningskredit uppgår till	11 451 320	11 090 760
Utnyttjad kredit uppgår till	0	0

**Not 12 Resultat från andelar i koncernföretag
Moderbolaget**

	2022	2021
Erhållna utdelningar	14 150 867	8 113 700
	14 150 867	8 113 700

**Not 13 Bokslutsdispositioner
Moderbolaget**

	2022	2021
Förändring av överavskrivningar	-518 187	371 762

-518 187 371 762

**Not 14 Specifikation andelar i koncernföretag
Moderbolaget**

Namn	Kapital- andel	Rösträtts- andel	Antal andelar	Bokfört värde
Nevotex Eesti OU	100%	100%	40	21 592
Nevotex Norge AS	100%	100%	1 000	1 769 556
UAB Nevotex Lithuania	100%	100%	100	27 427
Nevotex Narva OU	100%	100%	100	23 039
Nevo Borg OY	100%	100%	100	884 087
				2 725 701

	Org.nr	Säte	Eget kapital	Resultat
Nevotex Eesti OU	10645435	Tallin	4 885 190	479 191
Nevotex Norge AS	976765621	Örskog	5 040 127	2 036 076
UAB Nevotex Lithuania	301711695	Kaunas	12 968 965	5 715 216
Nevotex Narva OU	12725694	Narva	23 745 548	200 973
Nevotex Suomi OY	2815851-2	Lahti	908 581	6 865

**Not 15 Antal aktier och kvotvärde
Moderbolaget**

Namn	Antal Aktier	Kvot- värde
Antal A-Aktier	3 600 000	5
	3 600 000	5

Not 16 Disposition av vinst eller förlust

Moderbolaget

Förslag till vinstdisposition

Styrelsen föreslår att till förfogande stående vinstmedel:

balanserad vinst	47 837 494
årets vinst	22 595 030
	70 432 524

disponeras så att till aktieägarna utdelas (2,50 kr per aktie) i ny räkning överföres	9 000 000
	61 432 524
	70 432 524

**Not 17 Obeskattade reserver
Moderbolaget**

	2022-12-31	2021-12-31
Akkumulerade överavskrivningar	616 488	98 301
	616 488	98 301

**Not 18 Ställda säkerheter
Koncernen**

	2022-12-31	2021-12-31
Företagsinteckningar	35 449 318	37 989 992
Fastighetsinteckningar	42 000 000	42 000 000
	77 449 318	79 989 992

Moderbolaget

	2022-12-31	2021-12-31
Företagsinteckningar	26 000 000	26 000 000
Fastighetsinteckningar	42 000 000	42 000 000
	68 000 000	68 000 000

**Not 19 Eventualförpliktelser
Koncernen**

	2022-12-31	2021-12-31
Eventualförpliktelse till FPG	314 959	259 415
Garantier	1 993 292	1 945 365
	2 308 251	2 204 780

Moderbolaget

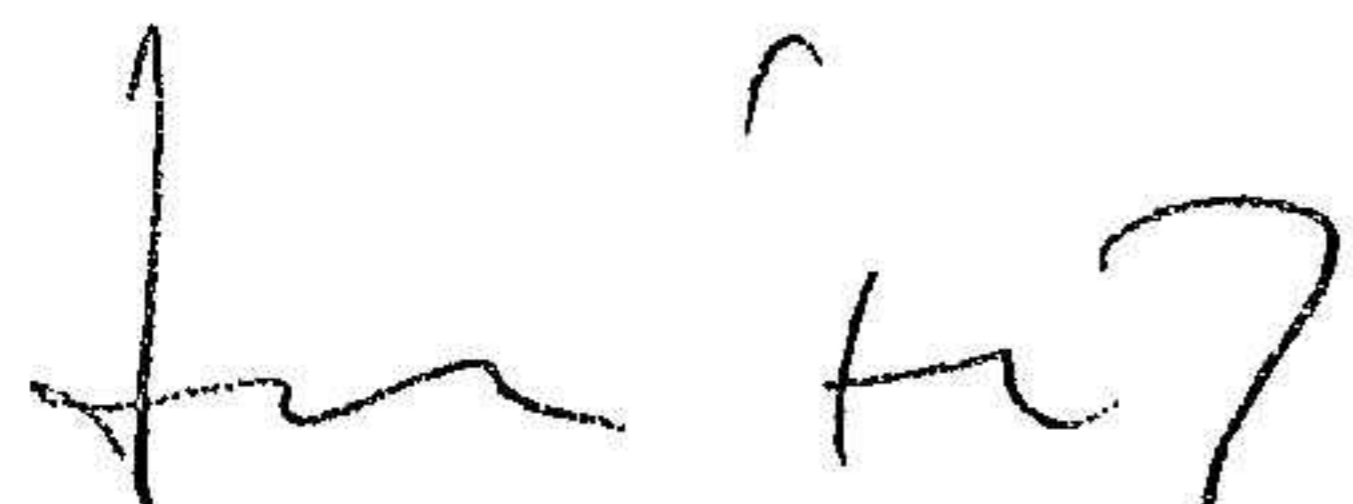
	2022-12-31	2021-12-31
Eventualförpliktelse till FPG	314 959	259 415
Garantier	407 523	1 945 365
	722 482	2 204 780

Not 20 Väsentliga händelser efter räkenskapsårets slut


Bolaget har förvärvat en handelsverksamhet i Tyskland. Från januari 2023 bedriver koncernen denna verksamhet genom ett nyetablerat helägt tyskt dotterbolag.

Nässjö den 21 april 2023


2023061918312




Lars Fritz
Ordförande



Susan Fritz



Johan Sjöberg



Mattias Fritz


Jonny Bohlin



Niclas Gemfeldt




Urban Stenevi



Thom Nilsson
Verkställande direktör


Vår revisionsberättelse har lämnats den 21 april 2023.

Ernst & Young AB



Anders Johansson
Auktoriserad revisor


Jag intygar att denna kopia stämmer överens med originalet



Jonas Loh



Antonio Crnoja



Building a better
working world

2023061918313

Revisionsberättelse

Till bolagsstämman i Aktiebolaget NEVOTEX, org.nr 556220-7752

Rapport om årsredovisningen och koncernredovisningen

Uttalanden

Vi har utfört en revision av årsredovisningen och koncernredovisningen för Aktiebolaget NEVOTEX för räkenskapsåret 2022-01-01 - 2022-12-31.

Enligt vår uppfattning har årsredovisningen och koncernredovisningen upprättats i enlighet med årsredovisningslagen och ger en i alla väsentliga avseenden rättvisande bild av moderbolagets och koncernens finansiella ställning per den 31 december 2022 och av dessas finansiella resultat och kassaflöden för året enligt årsredovisningslagen. Förvaltningsberättelsen är förenlig med årsredovisningens och koncernredovisningens övriga delar.

Vi tillstyrker därför att bolagsstämman fastställer resultaträkningen och balansräkningen för moderbolaget och koncernen.

Grund för uttalanden

Vi har utfört revisionen enligt International Standards on Auditing (ISA) och god revisionssed i Sverige. Vårt ansvar enligt dessa standarder beskrivs närmare i avsnittet *Revisorns ansvar*. Vi är oberoende i förhållande till moderbolaget och koncernen enligt god revisorssed i Sverige och har i övrigt fullgjort vårt yrkesetiska ansvar enligt dessa krav.

Vi anser att de revisionsbevis vi har inhämtat är tillräckliga och ändamålsenliga som grund för våra uttalanden.

Styrelsens och verkställande direktörens ansvar

Det är styrelsen och verkställande direktören som har ansvaret för att årsredovisningen och koncernredovisningen upprättas och att de ger en rättvisande bild enligt årsredovisningslagen. Styrelsen och verkställande direktören ansvarar även för den interna kontroll som de bedömer är nödvändig för att upprätta en årsredovisning och koncernredovisning som inte innehåller några väsentliga felaktigheter, vare sig dessa beror på oegentligheter eller misstag.

Vid upprättandet av årsredovisningen och koncernredovisningen ansvarar styrelsen och verkställande direktören för bedömningen av bolagets och koncernens förmåga att fortsätta verksamheten. De upplyser, när så är tillämpligt, om förhållanden som kan påverka förmågan att fortsätta verksamheten och att använda antagandet om fortsatt drift. Antagandet om fortsatt drift tillämpas dock inte om styrelsen och verkställande direktören avser att likvidera bolaget, upphöra med verksamheten eller inte har något realistiskt alternativ till att göra något av detta.

Revisorns ansvar

Våra mål är att uppnå en rimlig grad av säkerhet om att årsredovisningen och koncernredovisningen som helhet inte innehåller några väsentliga felaktigheter, vare sig dessa beror på oegentligheter eller misstag, och att lämna en revisionsberättelse som innehåller våra uttalanden. Rimlig säkerhet är en hög grad av säkerhet, men är ingen garanti för att en revision som utförs enligt ISA och god revisionssed i Sverige alltid kommer att upptäcka en väsentlig felaktighet om en sådan finns. Felaktigheter kan uppstå på grund av oegentligheter eller misstag och anses vara väsentliga om de enskilt eller tillsammans rimligen kan förväntas påverka de ekonomiska beslut som användare fattar med grund i årsredovisningen och koncernredovisningen.

Som del av en revision enligt ISA använder vi professionellt omdöme och har en professionellt skeptisk inställning under hela revisionen. Dessutom:

- identifierar och bedömer vi riskerna för väsentliga felaktigheter i årsredovisningen och koncernredovisningen, vare sig dessa beror på oegentligheter eller misstag, utformar och utför granskningsåtgärder bland annat utifrån dessa risker och inhämtar revisionsbevis som är tillräckliga och ändamålsenliga för att utgöra en grund för våra uttalanden. Risker för att inte upptäcka en väsentlig felaktighet till följd av oegentligheter är högre än för en väsentlig felaktighet som beror på misstag, eftersom oegentligheter kan innefatta agerande i maskopi, förfalskning, avsiktliga utelämnanden, felaktig information eller åsidosättande av intern kontroll.
- skaffar vi oss en förståelse av den del av bolagets interna kontroll som har betydelse för vår revision för att utforma granskningsåtgärder som är lämpliga med hänsyn till omständigheterna, men inte för att uttala oss om effektiviteten i den interna kontrollen.
- utvärderar vi lämpligheten i de redovisningsprinciper som används och rimligheten i styrelsens och verkställande direktörens uppskattningar i redovisningen och tillhörande upplysningar.
- drar vi en slutsats om lämpligheten i att styrelsen och verkställande direktören använder antagandet om fortsatt drift vid upprättandet av årsredovisningen och koncernredovisningen. Vi drar också en slutsats, med grund i de inhämtade revisionsbevisen, om det finns någon väsentlig osäkerhetsfaktor som avser sådana händelser eller förhållanden som kan leda till betydande tvivel om bolagets och koncernens förmåga att fortsätta verksamheten. Om vi drar slutsatsen att det finns en väsentlig osäkerhetsfaktor, måste vi i revisionsberättelsen fästa uppmärksamheten på upplysningarna i årsredovisningen och koncernredovisningen om den väsentliga osäkerhetsfaktorn eller, om sådana upplysningar är otillräckliga, modifiera uttalandet om årsredovisningen och koncernredovisningen. Våra slutsatser baseras på de revisionsbevis som inhämtas fram till datumet för revisionsberättelsen. Dock kan framtida händelser eller förhållanden göra att ett bolag och en koncern inte längre kan fortsätta verksamheten.
- utvärderar vi den övergripande presentationen, strukturen och innehållet i årsredovisningen och koncernredovisningen, däribland upplysningarna, och om årsredovisningen och koncernredovisningen återger de underliggande transaktionerna och händelserna på ett sätt som ger en rättvisande bild.
- inhämtar vi tillräckliga och ändamålsenliga revisionsbevis avseende den finansiella informationen för enheterna eller affärsaktiviteterna inom koncernen för att göra ett uttalande avseende koncernredovisningen. Vi ansvarar för styrning, övervakning och utförande av koncernrevisionen. Vi är ensamt ansvariga för våra uttalanden.

Vi måste informera styrelsen om bland annat revisionens planerade omfattning och inriktning samt tidpunkten för den. Vi måste också informera om betydelsefulla iakttagelser under revisionen, däribland de eventuella betydande brister i den interna kontrollen som vi identifierat.



Building a better
working world

2023061918314

Rapport om andra krav enligt lagar och andra författningar

Uttalanden

Utöver vår revision av årsredovisningen och koncernredovisningen har vi även utfört en revision av styrelsens och verkställande direktörens förvaltning för Aktiebolaget NEVOTEX för räkenskapsåret 2022-01-01 - 2022-12-31 samt av förslaget till dispositioner beträffande bolagets vinst eller förlust.

Vi tillstyrker att bolagsstämman disponerar vinsten enligt förslaget i förvaltningsberättelsen och beviljar styrelsens ledamöter och verkställande direktören ansvarsfrihet för räkenskapsåret.

Grund för uttalanden

Vi har utfört revisionen enligt god revisions sed i Sverige. Vårt ansvar enligt denna beskrivs närmare i avsnittet *Revisorns ansvar*. Vi är oberoende i förhållande till moderbolaget och koncernen enligt god revisors sed i Sverige och har i övrigt fullgjort vårt yrkesetiska ansvar enligt dessa krav.

Vi anser att de revisionsbevis vi har inhämtat är tillräckliga och ändamålsenliga som grund för våra uttalanden.

Styrelsens och verkställande direktörens ansvar

Det är styrelsen som har ansvaret för förslaget till dispositioner beträffande bolagets vinst eller förlust. Vid förslag till utdelning innefattar detta bland annat en bedömning av om utdelningen är försvarlig med hänsyn till de krav som bolagets och koncernens verksamhetsart, omfattning och risker ställer på storleken av moderbolagets och koncernens egna kapital, konsolideringsbehov, likviditet och ställning i övrigt.

Styrelsen ansvarar för bolagets organisation och förvaltningen av bolagets angelägenheter. Detta innefattar bland annat att fortlöpa bedöma bolagets och koncernens ekonomiska situation och att tillse att bolagets organisation är utformad så att bokföringen, medelsförvaltningen och bolagets ekonomiska angelägenheter i övrigt kontrolleras på ett betryggande sätt. Verkställande direktören ska sköta den löpande förvaltningen enligt styrelsens riktlinjer och anvisningar och bland annat vidta de åtgärder som är nödvändiga för att bolagets bokföring ska fullgöras i överensstämmelse med lag och för att medelsförvaltningen ska skötas på ett betryggande sätt.

Revisorns ansvar

Vårt mål beträffande revisionen av förvaltningen, och därmed vårt uttalande om ansvarsfrihet, är att inhämta revisionsbevis för att med en rimlig grad av säkerhet kunna bedöma om någon styrelseledamot eller verkställande direktören i något väsentligt avseende:

- företagit någon åtgärd eller gjort sig skyldig till någon försummelse som kan föranleda ersättningsskyldighet mot bolaget, eller
- på något annat sätt handlat i strid med aktiebolagslagen, årsredovisningslagen eller bolagsordningen.

Vårt mål beträffande revisionen av förslaget till dispositioner av bolagets vinst eller förlust, och därmed vårt uttalande om detta, är att med rimlig grad av säkerhet bedöma om förslaget är förenligt med aktiebolagslagen.

Rimlig säkerhet är en hög grad av säkerhet, men ingen garanti för att en revision som utförs enligt god revisions sed i Sverige alltid kommer att upptäcka åtgärder eller försummelser som kan föranleda ersättningsskyldighet mot bolaget, eller att ett förslag till dispositioner av bolagets vinst eller förlust inte är förenligt med aktiebolagslagen.

Som en del av en revision enligt god revisions sed i Sverige använder vi professionellt omdöme och har en professionellt skeptisk inställning under hela revisionen. Granskningen av förvaltningen och förslaget till dispositioner av bolagets vinst eller förlust grundar sig främst på revisionen av räkenskaperna. Vilka tillkommande granskningsåtgärder som utförs baseras på vår professionella bedömning med utgångspunkt i risk och väsentlighet. Det innebär att vi fokuserar granskningen på sådana åtgärder, områden och förhållanden som är väsentliga för verksamheten och där avsteg och överträdelser skulle ha särskild betydelse för bolagets situation. Vi går igenom och prövar fattade beslut, beslutsunderlag, viktiga åtgärder och andra förhållanden som är relevanta för vårt uttalande om ansvarsfrihet. Som underlag för vårt uttalande om styrelsens förslag till dispositioner beträffande bolagets vinst eller förlust har vi granskat styrelsens motiverade yttrande samt ett urval av underlagen för detta för att kunna bedöma om förslaget är förenligt med aktiebolagslagen.

Jönköping den 21 april 2023

Ernst & Young AB


Anders Johansson
Auktoriserad revisor