

**ÅRSREDOVISNING**  
**och**  
**KONCERNREDOVISNING**  
**för**

**Meryem Jakob AB**  
Org.nr. 556674-3422


Styrelsen och verkställande direktören får härmed avlämna årsredovisning och koncernredovisning för räkenskapsåret 2023-07-01 - 2024-06-30

Innehåll	Sida
- förvaltningsberättelse	2
- resultaträkning	4
- balansräkning	5
- noter	7
- underskrifter	11

Undertecknad styrelseledamot i Meryem Jakob AB intygar härmed, dels att denna kopia av årsredovisningen överensstämmer med originalet, dels att resultat- och balansräkning fastställts på årsstämman den 6 december 2024. Stämman beslöt tillika godkänna styrelsens förslag till vinstdisposition.

Göteborg 2024-12-06

Mattias Jakob



**ÅRSREDOVISNING**  
**och**  
**KONCERNREDOVISNING**  
**för**

**Meryem Jakob AB**  
Org.nr. 556674-3422

Styrelsen och verkställande direktören får härmed avlämna årsredovisning och koncernredovisning för räkenskapsåret  
2023-07-01 - 2024-06-30

<b>Innehåll</b>	<b>Sida</b>
- förvaltningsberättelse	2
- resultaträkning	5
- balansräkning	6
- kassaflödesanalys	8
- noter	9
- underskrifter	20

**FÖRVALTNINGSBERÄTTELSE**

Årsredovisningen är upprättad i svenska kronor, SEK.

**Verksamheten**

Meryem Jakob AB är moderbolag för restaurangkedjan Ölstugan Tullen. Moderbolagets verksamhet består främst av administration och förvaltning för dotterbolagens del. Bolaget har sitt säte i Göteborg.

**Dotterbolagens verksamhet**

Ölstugan Tullen är en av Sveriges mest snabbväxande restaurangkoncept, sedan starten december 2010 finns idag 16 verksamheter. Konceptet går ut på att servera svensk husmanskost samt enbart svensk öl.

Sedan starten 2010 har Ölstugan Tullen varit ledande inom svensk mikroöl och fungerat som ett skyltfönster för många av de nystartade mikrobryggerierna i Sverige och framför allt Göteborg.

2013 tog den svenska mikrobryggeri-trenden fart och Ölstugan Tullen låg således i framkant och på så sätt haft stora framgångar. Verksamheten har vuxit betydande sedan 2013 och framåt. De uppkomna resultaten har kontinuerligt återinvesterats i nya verksamheter.

Idag finns Ölstugan Tullen i Göteborg, Borås, Norrköping, Linköping, Stockholm samt Gävle. Ambitionen är att öppna fler verksamheter i fler städer.

Företagets säte är Göteborg.

**Flerårsjämförelse\*, koncernen**

	2023/2024	2022/2023	2021/2022	2020/2021	2019/2020
Nettoomsättning	181 761 683	170 400 237	137 801 553	86 597 820	137 703 929
Res. efter finansiella poster	17 432 154	13 364 886	9 537 362	-9 057 675	522 863
Balansomslutning	82 650 048	72 965 482	71 453 018	54 540 877	70 516 580
Soliditet (%)	27,93	22,60	9,31	3,15	14,61

\*Definitioner av nyckeltal, se noter

**Flerårsjämförelse\***

	2023/2024	2022/2023	2021/2022	2020/2021	2019/2020
Nettoomsättning	18 821 868	16 150 222	15 224 389	10 742 919	9 803 209
Res. efter finansiella poster	23 716 950	3 982 215	3 520 296	-739 381	-5 800 356
Balansomslutning	82 458 350	71 161 244	78 568 240	59 949 920	53 952 017
Soliditet (%)	39,94	23,61	20,72	15,66	12,41

\*Definitioner av nyckeltal, se noter

**Ägarförhållanden**

Meryem Jakob AB ägs med hälften vardera av Mattias Jakob och Andreas Jakob.

**Väsentliga händelser under räkenskapsåret och efter räkenskapsårets slut**

-Moderbolaget Meryem Jakob AB har ingått i ytterligare ett franchisavtal med ett nytt bolag som bedriver restaurangverksamhet i Gävle. Bolagen som bedrivit verksamhet genom franchise i lokalerna hos Ölstugan Hornsplan och Ölstugan Kungsholmstorg i Stockholm har haft ett bra år och därmed kunnat betala franchiseavgifterna till fullo.

-Bolaget skrev ett nytt gynnsamt avtal med Spendrups Bryggeri, närmare bestämt 1:a juli 2023 vilket medför en större kredit för framtida investeringar samt en ökad bruttovinst för de olika verksamheternas dryckförsäljning.

- Bolaget har ett gynnsamt avtal med Martin & Servera vilket medför en ökad bruttovinst för de olika verksamheternas matförsäljning, avtalet löper ut 2025-12-31. Bolaget uppvaktas redan av andra grossister vilket kommer medföra en god förhandlingsposition i framtiden.

- Sviterna från den globala pandemin Covid-19 har fortsatt påverkat hela världen och i allra högsta grad besöksnäringen.

Dessutom har kriget i Ukraina lett till konsekvenser genom ökade priser för leverantörer mm.

Under hela bolagets räkenskapsår har Sverige och omvärlden varit drabbade utav sviterna från corona- pandemin samt kriget i Ukraina.

# Meryem Jakob AB

Org.nr. 556674-3422

Detta räkenskapsår har inte blivit påverkat lika mycket som föregående år vilket en ökad omsättning samt även en ökad vinst visar.

Dock har verksamheterna i Göteborg blivit drabbade av att inga stora events och evenemang hållits under sommaren 2024.

Nästa års räkenskapsår kommer också drabbas på det, våren och sommaren 2025 kommer kompensera för de uteblivna intäkterna då Göteborgs stad redan bokar in många stora evenemang.

2025010203830

## Förväntad framtida utveckling och väsentliga riskfaktorer

Under 24/25 är avsikten att fortsätta optimera effektiviteten i de befintliga verksamheterna samt utveckla organisationens ledningsgrupp ännu mer.

Bolaget kommer fortsätta att ingå incitamentsavtal med personer i nyckelpositioner för att utveckla och öka bolagens omsättningar och resultat.

Ledningsgruppen fortsätter att utveckla och verkställa arbetet mot långsiktiga mål med de nya incitamentsavtalen.

Med incitamentsavtalen och personalhandboken samt ledningsgruppens vägledning skall verksamheterna optimeras och effektiveras för att öka lönsamheten ännu mer.

Moderbolaget Meryem Jakob AB har som ambition att på sikt ta tillbaka verksamheterna i Ölstugan Hornsplan AB, Ölstugan Sveavägen AB och Ölstugan Kungsholmstorg AB lokaler.

Stockholms stads karantän för bolaget löpte ut under Q1 2022.

Spendrups Bryggeri AB som är bolagets största samarbetspartner samt långgivare har föreslagit att bolaget i framtiden kan få en del av sin bonus utbetalad månadsvis för att stärka likviditeten hos bolaget.

Detta kommer att hjälpa bolaget från att stöta på likvida problem i framtiden.

Risker som kan föreligga för koncernen är de serveringstillstånd som kommunen utfärdar för verksamheterna. För övrigt bedöms det ej finnas några andra risker.

Pandemin Covid-19 var en stor risk för koncernens överlevnad, dock har bolagen verkar det som att den risken numera är obefintlig.

Ökad inflation med ökade priser på livsmedel, dryck, el och även ökade hyror har blivit en kännbar faktor under årets räkenskapsår samt beräknas även påverka nästa års räkenskapsår.

Bolaget har tagit höjd för vissa av dessa höjningar genom att själva höja lite priser på mat och dryck.

## Förändringar i eget kapital, koncern

	Aktiekapital	Övrigt tillskjutet kapital	Annat eget kapital inkl årets resultat	Innehav utan bestämmande inflytande	Summa eget kapital
Belopp vid årets ingång	100 000	0	10 857 274	5 533 250	16 490 524
Omföring		0	-587 109	587 109	0
Resultatdisp. enl. beslut av årsstämma:					
Utdelning till aktieägare		0	-5 000 000	-1 500 000	-6 500 000
Årets vinst			9 950 928	3 149 309	13 100 237
Belopp vid årets utgång	100 000	0	15 221 093	7 769 668	23 090 761

## Förändringar i eget kapital

	Aktiekapital	Övrigt bundet eget kapital	Övrigt fritt eget kapital	Årets resultat	Summa fritt eget kapital
Belopp vid årets ingång	100 000	1 213 680	14 168 373	1 322 895	15 491 268
Resultatdisp. enl. beslut av årsstämma:					
Utdelning till aktieägare			1 322 895	-1 322 895	0
Upplösning till följd av årets avskrivning	0	-619 320	619 320	0	619 320
Årets vinst				21 134 232	21 134 232
Belopp vid årets utgång	100 000	594 360	11 110 588	21 134 232	32 244 820

# Meryem Jakob AB

Org.nr. 556674-3422

## Resultatdisposition

Förslag till disposition av bolagets vinst

Till årsstämman förfogande står balanserad vinst	11 110 588
Avgår: utdelning på extra stämma efter räkenskapsårets utgång	-6 500 000
årets vinst	<u>21 134 232</u>
	25 744 820
Styrelsen föreslår att i ny räkning överföres	<u>25 744 820</u>
	25 744 820

2025010203831

Beträffande bolagets resultat och ställning i övrigt hänvisas till efterföljande resultat- och balansräkningar med tillhörande noter.

**RESULTATRÄKNING**

2025010203832

	Not	Koncernen		Moderbolaget	
		2023-07-01	2022-07-01	2023-07-01	2022-07-01
		2024-06-30	2023-06-30	2024-06-30	2023-06-30
<b>Rörelsens intäkter m.m.</b>					
Nettoomsättning	3	181 761 683	170 400 237	18 821 868	16 150 222
Övriga rörelseintäkter		2 395 341	6 378 054	254 701	202 025
		<u>184 157 024</u>	<u>176 778 291</u>	<u>19 076 569</u>	<u>16 352 247</u>
<b>Rörelsens kostnader</b>					
Råvaror och förnödenheter		-50 217 854	-49 006 478	0	0
Övriga externa kostnader	4, 5	-36 786 618	-38 430 551	-8 060 211	-6 527 751
Personalkostnader	6	-67 892 232	-65 036 000	-5 693 981	-6 177 926
Av- och nedskrivningar av materiella och immateriella anläggningstillgångar		-10 422 921	-9 921 467	-1 681 436	-1 680 000
		<u>-165 319 625</u>	<u>-162 394 496</u>	<u>-15 435 628</u>	<u>-14 385 677</u>
<b>Rörelseresultat</b>		18 837 399	14 383 795	3 640 941	1 966 570
<b>Resultat från finansiella poster</b>					
Resultat från andelar i koncernföretag	7	0	0	21 765 700	3 200 000
Resultat från övriga värdepapper och fordringar som är anläggningstillgångar	8	-1 120 000	-630 000	-1 120 000	-630 000
Övriga ränteintäkter och liknande resultatposter		54 429	16 612	308 582	2 561
Övriga ränteintäkter från koncernföretag		0	0	383 962	475 997
Räntekostnader och liknande resultatposter		-339 674	-405 521	-185 809	-83 831
Räntekostnader till koncernföretag		0	0	-1 076 426	-949 082
		<u>-1 405 245</u>	<u>-1 018 909</u>	<u>20 076 009</u>	<u>2 015 645</u>
<b>Resultat efter finansiella poster</b>		17 432 154	13 364 886	23 716 950	3 982 215
<b>Bokslutsdispositioner</b>					
Erhållna koncernbidrag		0	0	7 495 000	9 390 000
Lämnade koncernbidrag		0	0	-10 063 000	-12 210 000
		<u>0</u>	<u>0</u>	<u>-2 568 000</u>	<u>-2 820 000</u>
<b>Resultat före skatt</b>		17 432 154	13 364 886	21 148 950	1 162 215
Skatt på årets resultat	9	-4 331 917	-2 324 020	-14 718	160 680
<b>Årets resultat</b>		<u>13 100 237</u>	<u>11 040 866</u>	<u>21 134 232</u>	<u>1 322 895</u>
Hänförligt till:					
Moderföretagets aktieägare		9 950 928	8 473 227		
Innehav utan bestämmande inflytande		3 149 309	2 567 639		

**Meryem Jakob AB**

Org.nr. 556674-3422

**BALANSRÄKNING**

	Not	Koncernen		Moderbolaget	
		2024-06-30	2023-06-30	2024-06-30	2023-06-30
<b>TILLGÅNGAR</b>					
<b>Anläggningstillgångar</b>					
<b>Immateriella anläggningstillgångar</b>					
Hyresrätter och liknande rättigheter	10	12 760 690	20 387 297	951 428	2 631 428
Goodwill	11	0	0	0	0
<b>Summa immateriella anläggningstillgångar</b>		<b>12 760 690</b>	<b>20 387 297</b>	<b>951 428</b>	<b>2 631 428</b>
<b>Materiella anläggningstillgångar</b>					
Förbättringsutgifter på annans fastighet	12	18 167 370	18 622 456	0	0
Inventarier, verktyg och installationer	13	4 027 893	3 273 625	84 739	0
<b>Summa materiella anläggningstillgångar</b>		<b>22 195 263</b>	<b>21 896 081</b>	<b>84 739</b>	<b>0</b>
<b>Finansiella anläggningstillgångar</b>					
Andelar i koncernföretag	14	0	0	40 761 587	39 423 210
Fordringar hos koncernföretag	15	0	0	6 575 756	7 854 412
Andelar i intresseföretag och gemensamt styrda företag	16	259 000	259 000	259 000	259 000
Fordringar hos intresseföretag och gemensamt styrda företag	17	0	441 643	0	441 643
<b>Summa finansiella anläggningstillgångar</b>		<b>259 000</b>	<b>700 643</b>	<b>47 596 343</b>	<b>47 978 265</b>
<b>Summa anläggningstillgångar</b>		<b>35 214 953</b>	<b>42 984 021</b>	<b>48 632 510</b>	<b>50 609 693</b>
<b>Omsättningstillgångar</b>					
<b>Varulager m.m.</b>					
Råvaror och förnödenheter		2 778 879	2 745 771	0	0
<b>Summa varulager m.m.</b>		<b>2 778 879</b>	<b>2 745 771</b>	<b>0</b>	<b>0</b>
<b>Kortfristiga fordringar</b>					
Kundfordringar		3 755 122	2 193 377	785 615	372 500
Fordringar hos koncernföretag		0	0	6 878 534	6 901 668
Aktuell skattefordran		0	0	121 182	0
Övriga fordringar		2 715 252	10 126 623	1 973 244	9 574 195
Förutbetalda kostnader och upplupna intäkter	19	2 869 366	5 476 884	2 422 535	3 080 614
<b>Summa kortfristiga fordringar</b>		<b>9 339 740</b>	<b>17 796 884</b>	<b>12 181 110</b>	<b>19 928 977</b>
<b>Kassa och bank</b>					
Kassa och bank		35 316 476	9 438 806	21 644 730	622 574
<b>Summa kassa och bank</b>		<b>35 316 476</b>	<b>9 438 806</b>	<b>21 644 730</b>	<b>622 574</b>
<b>Summa omsättningstillgångar</b>		<b>47 435 095</b>	<b>29 981 461</b>	<b>33 825 840</b>	<b>20 551 551</b>
<b>SUMMA TILLGÅNGAR</b>		<b>82 650 048</b>	<b>72 965 482</b>	<b>82 458 350</b>	<b>71 161 244</b>

2025010203833

**Meryem Jakob AB**

Org.nr. 556674-3422

**BALANSRÄKNING**

	Koncernen		Moderbolaget	
	2024-06-30	2023-06-30	2024-06-30	2023-06-30

Not

**EGET KAPITAL OCH SKULDER****Eget kapital, koncern**

Aktiekapital	100 000	100 000		
Annat eget kapital inklusive årets resultat	<u>15 221 093</u>	<u>10 857 274</u>		
Eget kapital hänförligt till moderföretagets aktieägare	15 321 093	10 957 274		
Innehav utan bestämmande inflytande	<u>7 769 668</u>	<u>5 533 250</u>		
<b>Summa eget kapital, koncern</b>	<b>23 090 761</b>	<b>16 490 524</b>		

**Eget kapital, moderföretag****Bundet eget kapital**

Aktiekapital	20		100 000	100 000
Uppskrivningsfond	21		<u>594 360</u>	<u>1 213 680</u>
<b>Summa bundet eget kapital</b>			<b>694 360</b>	<b>1 313 680</b>

**Fritt eget kapital**

Balanserat resultat			11 110 588	14 168 373
Årets resultat			<u>21 134 232</u>	<u>1 322 895</u>
<b>Summa fritt eget kapital</b>			<b>32 244 820</b>	<b>15 491 268</b>

**Summa eget kapital, moderföretag**

32 939 180 16 804 948

**Avsättningar**

Uppskjuten skatteskuld	18	<u>1 813 647</u>	<u>1 575 948</u>	<u>160 680</u>	<u>321 360</u>
<b>Summa avsättningar</b>		<b>1 813 647</b>	<b>1 575 948</b>	<b>160 680</b>	<b>321 360</b>

**Långfristiga skulder**

Skulder till koncernföretag	22	0	0	23 686 392	31 575 273
Övriga skulder		<u>16 320 951</u>	<u>2 279 890</u>	<u>16 320 951</u>	<u>2 279 890</u>
<b>Summa långfristiga skulder</b>		<b>16 320 951</b>	<b>2 279 890</b>	<b>40 007 343</b>	<b>33 855 163</b>

**Kortfristiga skulder**

Förskott från kunder		7 651	4 866	0	0
Leverantörsskulder		9 636 295	9 654 448	87 002	65 523
Skulder till koncernföretag		0	0	157 439	58 470
Skulder till intresseföretag och gemensamt styrda företag		249 233	523 234	0	0
Aktuell skatteskuld		3 621 827	4 584 188	0	1 404 149
Övriga skulder		18 131 565	26 490 603	8 126 990	17 208 300
Upplupna kostnader och förutbetalda intäkter	23	<u>9 778 118</u>	<u>11 361 781</u>	<u>979 716</u>	<u>1 443 331</u>
<b>Summa kortfristiga skulder</b>		<b>41 424 689</b>	<b>52 619 120</b>	<b>9 351 147</b>	<b>20 179 773</b>

**SUMMA EGET KAPITAL OCH SKULDER**

82 650 048 72 965 482 82 458 350 71 161 244

2025010203834

# Meryem Jakob AB

Org.nr. 556674-3422

## KASSAFLÖDESANALYS

2025010203835

Not	Koncernen		Moderbolaget	
	2023-07-01 2024-06-30	2022-07-01 2023-06-30	2023-07-01 2024-06-30	2022-07-01 2023-06-30
<b>Den löpande verksamheten</b>				
Rörelseresultat	18 837 399	14 383 795	3 640 941	1 966 570
Justeringar för poster som inte ingår i kassaflödet	10 422 921	9 921 467	1 681 436	1 680 000
Erhållen ränta m.m.	54 429	16 612	-427 456	478 558
Erlagd ränta	-339 674	-405 521	-1 262 235	-1 032 913
Betald inkomstskatt	-5 056 580	-789 551	-1 700 729	21 215
<b>Kassaflöde från den löpande verksamheten före förändringar av rörelsekapital</b>	<b>23 918 495</b>	<b>23 126 802</b>	<b>1 931 957</b>	<b>3 113 430</b>
Minskning(+)/ökning(-) av varulager/pågående arbete	-33 108	-336 613	0	0
Minskning(+)/ökning(-) av kundfordringar	-1 561 744	85 126	-413 115	-31 875
Minskning(+)/ökning(-) av fordringar	10 018 889	-10 767 467	30 047 864	-8 361 165
Minskning(-)/ökning(+) av leverantörsskulder	-292 154	1 745 327	21 479	15 143
Minskning(-)/ökning(+) av kortfristiga skulder	-11 059 916	-9 855 198	-9 445 956	-9 689 358
<b>Kassaflöde från den löpande verksamheten</b>	<b>20 990 462</b>	<b>3 997 977</b>	<b>22 142 229</b>	<b>-14 953 825</b>
<b>Investeringsverksamheten</b>				
Förvärv av materiella anläggningstillgångar	13 -2 557 119	-2 631 689	-86 175	0
Förvärv av koncernföretag	14 -538 377	0	-1 338 377	0
Utdelning från koncernföretag	7 0	0	0	3 200 000
Årets amorteringar från koncernföretag	15 0	0	1 278 656	9 132 595
Årets amorteringar från intresseföretag	17 441 643	850 100	441 643	850 100
Ny utlåning till utomstående	0	-630 000	0	-630 000
Återbetalning av lån från utomstående	0	2 430 000	0	2 430 000
<b>Kassaflöde från investeringsverksamheten</b>	<b>-2 653 853</b>	<b>18 411</b>	<b>295 747</b>	<b>14 982 695</b>
<b>Finansieringsverksamheten</b>				
Koncernbidrag	0	0	-2 568 000	-2 820 000
Upptagna långfristiga lån	14 041 061	0	6 152 180	2 803 789
Amortering långfristiga lån	0	-1 720 000	0	-920 000
Utbetald utdelning	-6 500 000	-1 233 000	-5 000 000	-800 000
<b>Kassaflöde från finansieringsverksamheten</b>	<b>7 541 061</b>	<b>-2 953 000</b>	<b>-1 415 820</b>	<b>-1 736 211</b>
<b>Förändring av likvida medel</b>	<b>25 877 670</b>	<b>1 063 388</b>	<b>21 022 156</b>	<b>-1 707 341</b>
Likvida medel vid årets början	9 438 806	8 375 418	622 574	2 329 915
<b>Likvida medel vid årets slut</b>	<b>35 316 476</b>	<b>9 438 806</b>	<b>21 644 730</b>	<b>622 574</b>

**NOTER****Not 1 Redovisnings- och värderingsprinciper**

Årsredovisningen har för första gången upprättats i enlighet med årsredovisningslagen och BFNAR 2012:1 Årsredovisning och koncernredovisning (K3).

Principerna är oförändrade jämfört med föregående år.

*Fordringar*

Fordringar har upptagits till de belopp varmed de beräknas inflyta.

*Övriga tillgångar, avsättningar och skulder*

Övriga tillgångar, avsättningar och skulder har värderats till anskaffningsvärden om inget annat anges nedan.

*Intäktsredovisning*

Inkomsten redovisas till det verkliga värdet av vad som erhållits eller kommer att erhållas. Företaget redovisar därför inkomsten till nominellt värde (fakturabelopp) om ersättningen erhålls i likvida medel direkt vid leverans. Avdrag görs för lämnade rabatter.

*Varuförsäljning*

Försäljning av varor redovisas när företaget till köparen har överfört de väsentliga risker och förmåner som är förknippade med ägandet, normalt när kunden har varorna i sin besittning.

Intäkter från försäljning av varor som inte har några betydande serviceförpliktelser redovisas vid leverans.

*Materiella anläggningstillgångar*

Materiella anläggningstillgångar redovisas till anskaffningsvärde med avdrag för ackumulerade avskrivningar och eventuella nedskrivningar. Tillgångarna skrivs av linjärt över tillgångarnas bedömda nyttjandeperiod förutom mark som inte skrivs av. Nyttjandeperioden omprövas per varje balansdag. Följande nyttjandeperioder tillämpas:

	Antal år
Förbättringsutgifter på annans fastighet	20
Inventarier, verktyg och maskiner	5

*Immateriella anläggningstillgångar*

Immateriella anläggningstillgångar redovisas till anskaffningsvärde med avdrag för ackumulerade avskrivningar och eventuella nedskrivningar. Tillgångarna skrivs av linjärt över tillgångarnas bedömda nyttjandeperiod. Nyttjandeperioden omprövas per varje balansdag. Pågående projekt skrivs inte av utan nedskrivningsprövas årligen. Följande nyttjandeperioder tillämpas:

	Antal år
Hyresrätter och liknande rättigheter	7-10
Goodwill	5

*Nedskrivningar av icke-finansiella tillgångar*

När det finns en indikation på att en tillgångs värde minskat, görs en prövning av nedskrivningsbehov. Har tillgången ett återvinningsvärde som är lägre än det redovisade värdet, skrivs det ner till återvinningsvärdet. Vid en beömning av nedskrivningsbehovet grupperas tillgångarna på de lägsta nivåer där de finns separata identifierbara kassaflöden (kassagenererade enheter). För tillgångar, andra än goodwill, som tidigare skrivits ner görs per varje balansdag en prövning av om återföring bör göras.

*Finansiella instrument*

Finansiella instrument värderas utifrån anskaffningsvärde.

Finansiella tillgångar och finansiella skulder redovisas när företaget blir part i det finansiella instrumentets avtalsmässiga villkor. Finansiella tillgångar tas bort från balansräkningen när den avtalsenliga rätten till kassaflödet från tillgången upphör eller regleras, eller när de risker och fördelar förknippade med tillgången överförs till annan part. Finansiella skulder tas bort från balansräkningen när den avtalade förpliktelsen fullgörs eller upphör.

Kundfordringar värderas till anskaffningsvärde med avdrag för befarade förluster. Leverantörsskulder och andra icke-räntebärande skulder värderas till nominella belopp.

**NOTER***Leasing*

Ett finansiellt leasingavtal är ett leasingavtal enligt vilket de ekonomiska risker och fördelar som är förknippade med att äga en tillgång i allt väsentligt överförs från leasegivaren till leasetagaren. Ett operationellt leasingavtal är ett leasingavtal som inte är ett finansiellt leasingavtal.

Samtliga leasingavtal kostnadsförs linjärt över leasingperioden.

*Varulager*

Varulagret är värderat till det lägsta av anskaffningsvärdet, beräknat enligt först-in-först-ut, och nettoförsäljningsvärde. Nettoförsäljningsvärdet har beräknats till försäljningsvärdet efter avdrag för beräknad försäljningskostnad, varmed hänsyn har tagits till inkurans.

*Inkomstskatt*

Aktuell skatt är inkomstskatt för innevarande räkenskapsår som avser årets skattepliktiga resultat och den del av tidigare räkenskapsårs inkomstskatt som ännu inte har redovisats.

Aktuell skatt värderas till det sannolika beloppet enligt de skattesatser och skatteregler som gäller på balansdagen.

Uppskjuten skatt är inkomstskatt för skattepliktigt resultat avseende framtida räkenskapsår till följd av tidigare transaktioner eller händelser.

Uppskjuten skatt beräknas på temporära skillnader. En temporär skillnad finns när det redovisade värdet på en tillgång eller skuld skiljer sig från det skattemässiga värdet. Temporära skillnader beaktas ej i skillnader hänförliga till investeringar i dotterföretag, filialer, intresseföretag eller joint venture om företaget kan styra tidpunkten för återföring av de temporära skillnaderna och det inte är uppenbart att den temporära skillnaden kommer att återföras inom en överskådlig framtid. Skillnader som härrör från den första redovisningen av goodwill eller vid den första redovisningen av en tillgång eller skuld såvida inte den hänförliga transaktionen är ett rörelseförvärv eller påverkar skatt eller redovisat resultat utgör inte heller temporära skillnader.

Uppskjuten skattefordran avseende underskottsavdrag eller andra framtida skattemässiga avdrag redovisas i den omfattning det är sannolikt att avdragen kan avräknas mot framtida skattemässiga överskott.

*Avsättningar*

Avsättningar redovisas när det finns en legal eller informell förpliktelse till följd av en tidigare händelse, det är sannolikt att ett utflöde av resurser kommer att krävas för att reglera förpliktelsen och beloppen kan uppskattas på ett tillförlitligt sätt. Tidpunkten eller beloppet för utflödet kan fortfarande vara osäker.

Avsättningar för omstruktureringar redovisas bara om en fastställd och utförlig omstruktureringsplan har utarbetats och införts, eller om företaget minst har offentliggjort planens huvuddrag till dem som berörs av den. Avsättningar redovisas inte för utgifter som hör samman med den framtida verksamheten.

En avsättning redovisas till den bästa uppskattningen av det belopp som krävs för att reglera förpliktelsen på balansdagen. Avsättningar tas endast i anspråk för de utgifter som avsättningen ursprungligen var avsedd för. Avsättningar diskonteras till sina nuvärden där pengars tidsvärde är väsentligt.

*Ersättningar till anställda*

Ersättningar till anställda i form av löner, bonus, betald semester, betald sjukfrånvaro m m samt pensioner redovisas i takt med intjänandet. Beträffande pensioner och andra ersättningar efter avslutad anställning klassificeras dessa som avgiftsbestämda eller förmånsbestämda pensionsplaner. Bolaget har endast avgiftsbestämda pensionsplaner. Det finns inga övriga långfristiga ersättningar till anställda.

*Pensioner**Avgiftsbestämda pensionsplaner*

För avgiftsbestämda planer betalar bolaget fastställda avgifter till ett annat företag, normalt ett försäkringsföretag och har ingen förpliktelse att betala ytterligare avgifter. Bolagets resultat belastas för kostnader i takt med att förmånerna intjänas vilket normalt sammanfaller med tidpunkten för när premier erläggs.

*Ersättningar vid uppsägning*

Ersättningar vid uppsägningar, i den omfattning ersättningen inte ger företaget några framtida ekonomiska fördelar, redovisas som en skuld och en kostnad när företaget har en legal eller informell förpliktelse att lämna ersättningar till anställda som avslutar sin anställning.

## NOTER

### *Kassaflödesanalys*

Kassaflödesanalys visar koncernens förändringar av likvida medel under räkenskapsåret. Kassaflödesanalysen har upprättats enligt den indirekta metoden. Det redovisade kassaflödet omfattar endast transaktioner som medfört in- och utbetalningar.

### *Koncernredovisning*

#### *Dotterföretag*

Dotterföretag är företag i vilka moderföretaget direkt eller indirekt innehar mer än 50 % av röstetalet eller på annat sätt har ett bestämmande inflytande. Bestämmande inflytande innebär en rätt att utforma ett företags finansiella och operativa strategier i syfte att erhålla ekonomiska fördelar. Redovisningen av rörelseförvärv bygger på enhetssynen. Det innebär att förvärvsanalysen upprättas per den tidpunkt då förvärvaren får bestämmande inflytande. Från och med denna tidpunkt ses förvärvaren och den förvärvade enheten som en redovisningsenhet. Tillämpningen av enhetssynen innebär vidare att alla tillgångar (inklusive goodwill) och skulder samt intäkter och kostnader medräknas i sin helhet även för delägda dotterföretag.

Anskaffningsvärdet för dotterföretag beräknas till summan av verkligt värde vid förvärvstidpunkten för erlagda tillgångar med tillägg av uppkomna och övertagna skulder samt emitterade egetkapitalinstrument, utgifter som är direkt hänförliga till rörelseförvärvet samt eventuell tilläggsköpeskilling. I förvärvsanalysen fastställs det verkliga värdet, med några undantag, vid förvärvstidpunkten av förvärvade identifierbara tillgångar och övertagna skulder samt minoritetsintresse.

Minoritetsintresse värderas till verkligt värde vid förvärvstidpunkten. Från och med förvärvstidpunkten inkluderas i koncernredovisningen det förvärvade företags intäkter och kostnader, identifierbara tillgångar och skulder liksom eventuell uppkommen goodwill eller negativ goodwill.

#### *Förändringar i ägarandel*

Vid förvärv av ytterligare andelar i företag som redan är dotterföretag upprättas inte någon ny förvärvsanalys eftersom moderföretaget redan har bestämmande inflytande. Eftersom förändringar i innehavet i företag som är dotterföretag enbart är en transaktion mellan ägarna redovisas inte någon vinst eller förlust i resultaträkningen utan effekten av transaktionen redovisas enbart i eget kapital.

Vid förvärv av ytterligare andelar i ett företag så att företaget blir dotterföretag upprättas en förvärvsanalys. De sedan tidigare ägda andelarna anses avyttrade. Andelar i ett dotterföretag har förvärvats. Vinst eller förlust, beräknad som skillnaden mellan verkligt värde och koncernmässigt redovisat värde, ska redovisas i koncernresultaträkningen.

Avyttras andelar i ett dotterföretag eller bestämmande inflytande upphör på annat sätt, anses andelarna som avyttrade i koncernredovisningen och vinst eller förlust vid avyttringen redovisas i koncernresultaträkningen. Om andelar finns kvar efter att bestämmande inflytande har upphört redovisas dessa med det verkliga värdet vid förvärvstidpunkten som anskaffningsvärde.

#### *Eliminering av transaktioner mellan koncernföretag och intresseföretag*

Koncerninterna fordringar och skulder, intäkter och kostnader och orealiserade vinster eller förluster som uppkommer vid transaktioner mellan koncernföretag, elimineras i sin helhet. Orealiserade vinster som uppkommer vid transaktioner med intresseföretag elimineras i den utsträckning som motsvarar koncernens ägarandel i företaget. Orealiserade förluster elimineras på samma sätt som orealiserade vinster, men endast i den utsträckning det inte finns någon indikation på något nedskrivningsbehov.

**NOTER**

**Not 2 Uppskattningar och bedömningar**

Uppskattningar och bedömningar har gjort vid upprättande av de finansiella rapporterna. Uppskattningar om framtiden har baserats sig på historisk erfarenhet och andra faktorer såsom förväntningar beträffande framtida händelser och utfall.

**UPPLYSNINGAR TILL ENSKILDA POSTER**

**Not 3 Inköp och försäljning inom koncernen**

**Moderbolaget**

**2023/2024 2022/2023**

Andel av försäljningen som avser koncernföretag

70 % 86 %

Andel av inköpen som avser koncernföretag

0 % 0 %

**Not 4 Leasingavtal - Operationell leasing leasetagare**

**Koncernen**

**Moderbolaget**

**2023/2024 2022/2023 2023/2024 2022/2023**

Under året har företags leasingavgifter inkl lokalhyror uppgått till

18 530 143 14 827 383 176 675 166 153

Framtida minimileasingavgifter inkl lokalhyror för icke uppsägningsbara leasingavtal, förfaller till betalning enligt följande:

Inom 1 år

17 068 007 17 827 411 173 320 122 250

Mellan 2 till 5 år

27 541 075 47 798 676 115 547 336 188

44 609 082 65 626 087 288 867 458 438

**Not 5 Ersättning till revisorer**

**Koncernen**

**Moderbolaget**

**2023/2024 2022/2023 2023/2024 2022/2023**

***BDO Revision***

Revisionsuppdrag

882 765 719 320 154 000 157 875

Övriga tjänster

178 400 223 600 83 308 11 200

1 061 165 942 920 237 308 169 075

Med revisionsuppdrag avses revisors arbete för den lagstadgade revisionen och med revisionsverksamhet olika typer av kvalitetssäkringstjänster. Övriga tjänster är sådant som inte ingår i revisionsuppdrag, revisionsverksamhet eller skatterådgivning.

**Not 6 Personal**

**Koncernen**

**Moderbolaget**

**2023/2024 2022/2023 2023/2024 2022/2023**

***Medelantalet anställda***

Medelantalet anställda bygger på av bolaget betalda närvarotimmar relaterade till en normal arbetstid.

Medelantal anställda har varit

139,00 139,00 7,00 7,00

varav kvinnor

35,00 35,00 2,00 2,00

varav män

104,00 104,00 5,00 5,00

**NOTER**

2025010203840

**Löner, ersättningar m.m.**

Löner, ersättningar, sociala kostnader och pensionskostnader har utgått med följande belopp:

Styrelsen och VD:

Löner och ersättningar  
Pensionskostnader

1 666 524	1 532 844	685 284	1 532 844
182 178	296 738	131 268	296 738
<u>1 848 702</u>	<u>1 829 582</u>	<u>816 552</u>	<u>1 829 582</u>

Övriga anställda:

Löner och ersättningar  
Pensionskostnader

45 640 463	46 162 441	3 190 939	2 718 712
2 070 768	1 862 521	229 836	66 026
<u>47 711 231</u>	<u>48 024 962</u>	<u>3 420 775</u>	<u>2 784 738</u>

Sociala kostnader

18 103 301	15 349 262	1 355 137	1 462 157
------------	------------	-----------	-----------

Summa styrelse och övriga

<u>67 663 234</u>	<u>65 203 806</u>	<u>5 592 464</u>	<u>6 076 477</u>
-------------------	-------------------	------------------	------------------

**Könsfördelning i styrelse och företagsledning**

Antal styrelseledamöter  
varav kvinnor

1	1	1	1
0	0	0	0

**Not 7 Resultat från andelar i koncernföretag**

**Koncernen**

**Moderbolaget**

2023/2024      2022/2023      2023/2024      2022/2023

Utdelning

<u>0</u>	<u>0</u>	<u>21 765 700</u>	<u>3 200 000</u>
0	0	21 765 700	3 200 000

**Not 8 Resultat från övriga värdepapper och fordringar som är anläggningstillgång**

**Koncernen**

**Moderbolaget**

2023/2024      2022/2023      2023/2024      2022/2023

Nedskrivningar

<u>-1 120 000</u>	<u>-630 000</u>	<u>-1 120 000</u>	<u>-630 000</u>
-1 120 000	-630 000	-1 120 000	-630 000

**NOTER**

2025010203841

<b>Not 9</b>	<b>Skatt på årets resultat Koncernen</b>	<b>2023/2024</b>	<b>2022/2023</b>
	Aktuell skatt	-4 094 218	-2 288 407
	Uppskjuten skatt	-237 699	-35 613
		-4 331 917	-2 324 020
	<i>Avstämning av effektiv skatt</i>		
	Resultat före skatt	17 432 154	13 364 886
	Skattekostnad 20,60% (20,60%)	-3 591 024	-2 753 167
	Skatteeffekt av:		
	Ej avdragsgilla kostnader	-1 973 519	-1 500 632
	Ej skattepliktiga intäkter	46 698	2 968
	Schablonintäkt periodiseringsfond	-32 560	-25 659
	Underskottsavdrag som nyttjas i år	281 474	1 956 454
	I år uppkomna underskottsavdrag	937 013	-3 985
	Summa	-4 331 917	-2 324 020
	<b>Moderbolaget</b>	<b>2023/2024</b>	<b>2022/2023</b>
	Aktuell skatt	-175 398	0
	Uppskjuten skatt	160 680	160 680
		-14 718	160 680
	<i>Avstämning av effektiv skatt</i>		
	Resultat före skatt	21 148 950	1 162 215
	Skattekostnad 20,60% (20,60%)	-4 356 684	-239 416
	Skatteeffekt av:		
	Ej avdragsgilla kostnader	-259 753	-259 104
	Ej skattepliktiga intäkter	4 483 852	659 200
	Underskottsavdrag som nyttjas i år	117 867	0
	Summa	-14 718	160 680
<b>Not 10</b>	<b>Hyresrätter och liknande rättigheter</b>	<b>Koncernen</b>	<b>Moderbolaget</b>
		<b>2024-06-30</b>	<b>2023-06-30</b>
		<b>2024-06-30</b>	<b>2023-06-30</b>
	Ingående anskaffningsvärde	61 413 079	61 413 079
	Inköp	538 377	0
	Utgående ackumulerade anskaffningsvärden	61 951 456	61 413 079
	Ingående avskrivningar	-42 585 782	-35 281 552
	Årets avskrivningar	-7 384 984	-7 304 230
	Utgående ackumulerade avskrivningar	-49 970 766	-42 585 782
	Ingående uppskrivningar	1 560 000	2 340 000
	Årets avskrivningar på uppskrivet belopp	-780 000	-780 000
	Utgående ackumulerade uppskrivningar netto	780 000	1 560 000
	Utgående redovisat värde	12 760 690	20 387 297
		951 428	2 631 428

**NOTER**

**Not 11 Goodwill**

	Koncernen		Moderbolaget	
	2024-06-30	2023-06-30	2024-06-30	2023-06-30
Ingående anskaffningsvärde	2 770 000	2 770 000	1 650 000	1 650 000
Utgående ackumulerade anskaffningsvärden	2 770 000	2 770 000	1 650 000	1 650 000
Ingående avskrivningar	-2 770 000	-2 770 000	-1 650 000	-1 650 000
Utgående ackumulerade avskrivningar	-2 770 000	-2 770 000	-1 650 000	-1 650 000
Utgående redovisat värde	0	0	0	0

**Not 12 Förbättringsutgifter på annans fastighet**

	Koncernen		Moderbolaget	
	2024-06-30	2023-06-30	2024-06-30	2023-06-30
Ingående anskaffningsvärde	21 516 437	20 915 672	0	0
Inköp	648 527	600 765	0	0
Utgående ackumulerade anskaffningsvärden	22 164 964	21 516 437	0	0
Ingående avskrivningar	-2 893 981	-1 795 322	0	0
Årets avskrivningar	-1 103 613	-1 098 659	0	0
Utgående ackumulerade avskrivningar	-3 997 594	-2 893 981	0	0
Utgående redovisat värde	18 167 370	18 622 456	0	0

**Not 13 Inventarier, verktyg och installationer**

	Koncernen		Moderbolaget	
	2024-06-30	2023-06-30	2024-06-30	2023-06-30
Ingående anskaffningsvärde	24 604 886	22 573 962	800 000	800 000
Inköp	1 908 592	2 030 924	86 175	0
Utgående ackumulerade anskaffningsvärden	26 513 478	24 604 886	886 175	800 000
Ingående avskrivningar	-21 331 261	-20 592 582	-800 000	-800 000
Årets avskrivningar	-1 154 324	-738 679	-1 436	0
Utgående ackumulerade avskrivningar	-22 485 585	-21 331 261	-801 436	-800 000
Årets nedskrivningar	0	0	0	0
Utgående ackumulerade nedskrivningar	0	0	0	0
Utgående redovisat värde	4 027 893	3 273 625	84 739	0

2025010203842

**NOTER**

**Not 14 Andelar i koncernföretag  
Moderbolaget**

2025010203843

			2024-06-30	2023-06-30
Företag	Säte	Antal/Kap. andel %	Redovisat värde	Redovisat värde
<b>Organisationsnummer</b>				
Ölstugan Avenyn AB 556982-3163	Göteborg	335 67,00%	50 000	50 000
Ölstugan Tullen Lejonet AB 556928-4747	Göteborg	500 100,00%	4 908 382	4 908 382
Ölstugan Mariaplan AB 556928-4861	Göteborg	500 100,00%	50 000	50 000
Jakobs Ölkoncept AB 556911-2666	Göteborg	75 75,00%	1	1
Ölstugan Johanneberg AB 556974-1126	Göteborg	378 75,60%	50 000	50 000
Ölstugan Hisingen AB 556982-5606	Göteborg	325 100,00%	1 032 400	1 032 400
Ölstugan Tullen AB 556918-7999	Göteborg	667 66,70%	2 970 000	2 170 000
Ölstugan Öst AB 559025-8249	Göteborg	500 100,00%	50 000	50 000
Ölstugan Hornsplan AB 559136-6017	Göteborg	500 100,00%	550 000	550 000
Ölstugan Rover AB 556677-6448	Göteborg	1 000 100,00%	3 000 000	3 000 000
Ölstugan Mölndal AB 559176-9467	Göteborg	500 100,00%	1 750 000	1 750 000
Ölstugan Kungsholmstorg AB 556976-5497	Göteborg	500 100,00%	10 160 000	10 160 000
Ölstugan Sveavägen AB 559195-8227	Göteborg	475 95,00%	5 747 500	5 747 500
Ölstugan Karon AB 559317-5432	Göteborg	100 100,00%	25 000	25 000
Ölstugan Gamlestaden AB 559055-1379	Göteborg	100 100,00%	5 000 001	5 000 001
Ölstugan Norrköping AB 559333-3528	Norrköping	100 100,00%	25 000	25 000
Ölstugan Linköping AB 556730-4612	Linköping	1 000 100,00%	5 368 303	4 829 926
Ölstugan Amiralitet AB 559361-8902	Göteborg	100 100,00%	25 000	25 000
			40 761 587	39 423 210

**NOTER**

2025010203844

**Uppgifter om eget kapital och resultat**

	<b>Eget kapital</b>	<b>Resultat</b>
Ölstugan Avenyn AB	14 985 199	7 552 735
Ölstugan Tullen Lejonet AB	924 251	99 400
Ölstugan Mariaplan AB	357 550	50 382
Jakobs Ölkoncept AB	53 478	-8 750
Ölstugan Johanneberg AB	3 315 180	1 440 925
Ölstugan Hisingen AB	2 179 099	237 211
Ölstugan Tullen AB	376 957	-1 142 787
Ölstugan Öst AB	1 723 379	48 965
Ölstugan Hornsplan AB	620 069	596
Ölstugan Rover AB	124 011	17 041
Ölstugan Mölndal AB	2 191 036	206 140
Ölstugan Kungsholmstorg AB	195 444	31 859
Ölstugan Sveavägen AB	158 766	45 066
Ölstugan Karon AB	43 346	5 619
Ölstugan Gamlestaden AB	12 526 021	4 466 061
Ölstugan Norrköping AB	34 190	4 359
Ölstugan Linköping AB	2 683 836	1 671 030
Ölstugan Amiralitet AB	25 041	9 694

**Not 15 Fordringar hos koncernföretag**

	<b>Koncernen</b>		<b>Moderbolaget</b>	
	<b>2024-06-30</b>	<b>2023-06-30</b>	<b>2024-06-30</b>	<b>2023-06-30</b>
Ingående anskaffningsvärde	0	0	7 854 412	16 987 007
Avgående	0	0	-1 278 656	-9 132 595
Utgående ackumulerade anskaffningsvärden	0	0	6 575 756	7 854 412
Utgående redovisat värde	0	0	6 575 756	7 854 412

**Not 16 Andelar i intresseföretag och gemensamt styrda företag**

		<b>Koncernen</b>	<b>2024-06-30</b>	<b>2023-06-30</b>
		<b>Moderbolaget</b>	<b>2024-06-30</b>	<b>2023-06-30</b>
<b>Företag</b>	<b>Säte</b>	<b>Antal/Kap. andel %</b>	<b>Redovisat värde</b>	<b>Redovisat värde</b>
<b>Organisationsnummer</b>				
Jakobs Bygg och Hantverk i Göteborg AB	Göteborg	490	259 000	259 000
556450-5799		49,00%	259 000	259 000

**Not 17 Fordringar hos intresseföretag och gemensamt styrda företag**

	<b>Koncernen</b>		<b>Moderbolaget</b>	
	<b>2024-06-30</b>	<b>2023-06-30</b>	<b>2024-06-30</b>	<b>2023-06-30</b>
Ingående anskaffningsvärde	441 643	1 291 743	441 643	1 291 743
Avgående	-441 643	-850 100	-441 643	-850 100
Utgående ackumulerade anskaffningsvärden	0	441 643	0	441 643
Utgående redovisat värde	0	441 643	0	441 643

**NOTER**

**Not 18 Uppskjuten skatt  
Koncernen**

**2024-06-30**

	Temporär skillnad	Uppskjuten skattefordran	Uppskjuten skatteskuld
Hysesrätter	1 037 112	0	213 645
Obeskattade reserver	7 767 000	0	1 600 002
		0	1 813 647

**2023-06-30**

	Temporär skillnad	Uppskjuten skattefordran	Uppskjuten skatteskuld
Hysesrätter	2 217 233	0	456 750
Obeskattade reserver	5 433 000	0	1 119 198
		0	1 575 948

**Moderbolaget**

**2024-06-30**

	Temporär skillnad	Uppskjuten skattefordran	Uppskjuten skatteskuld
Hysesrätter	780 000	0	160 680
		0	160 680

**2023-06-30**

	Temporär skillnad	Uppskjuten skattefordran	Uppskjuten skatteskuld
Hysesrätter	1 560 000	0	321 360
		0	321 360

**Not 19 Förutbetalda kostnader och upplupna intäkter**

**Koncernen**

**Moderbolaget**

**2024-06-30      2023-06-30      2024-06-30      2023-06-30**

Förutbetalda hyror	49 214	2 121 724	0	643 056
Förutbetalda leasingavgifter	348 984	519 695	22 535	37 558
Övriga förutbetalda kostnader	1 467	435 465	0	0
Övriga upplupna intäkter	2 469 701	2 400 000	2 400 000	2 400 000
	2 869 366	5 476 884	2 422 535	3 080 614

**Not 20 Upplysningar om aktiekapital**

**Antal aktier**

**Kvotvärde per aktie**

Antal/värde vid årets ingång	1 000	100,00
Antal/värde vid årets utgång	1 000	100,00

**Not 21 Uppskrivningsfond**

**Moderbolaget  
2024-06-30      2023-06-30**

Belopp vid årets ingång	1 213 680	1 833 000
Avskrivning på uppskrivet belopp	-619 320	-619 320
Belopp vid årets utgång	594 360	1 213 680

2025010203845

**NOTER**

2025010203846

Not 22	Långfristiga skulder	Koncernen		Moderbolaget	
		2024-06-30	2023-06-30	2024-06-30	2023-06-30
	Amortering efter 5 år	16 320 951	0	40 007 343	31 575 273
Not 23	Upplupna kostnader och förutbetalda intäkter	Koncernen		Moderbolaget	
		2024-06-30	2023-06-30	2024-06-30	2023-06-30
	Upplupna löner	4 154 101	3 857 013	306 388	341 646
	Upplupna semesterlöner	1 712 010	1 470 051	345 052	239 396
	Upplupna sociala avgifter	1 843 126	1 673 755	204 682	182 563
	Övriga upplupna kostnader	2 068 881	4 360 962	123 594	679 726
		<u>9 778 118</u>	<u>11 361 781</u>	<u>979 716</u>	<u>1 443 331</u>
Not 24	Disposition av vinst eller förlust				
	Förslag till disposition av bolagets vinst				
	Till årsstämmans förfogande står balanserad vinst	11 110 588			
	Avgår: utdelning på extra stämma efter räkenskapsårets utgång	-6 500 000			
	årets vinst	<u>21 134 232</u>			
		25 744 820			
	Styrelsen föreslår att i ny räkning överföres	<u>25 744 820</u>			
		25 744 820			
Not 25	Ställda säkerheter	Koncernen		Moderbolaget	
		2024-06-30	2023-06-30	2024-06-30	2023-06-30
	Företagsinteckningar	56 300 000	56 300 000	10 000 000	10 000 000
	Pantsatta aktier i dotterbolag	124 011	911 845	3 000 000	3 000 000
	Pantsatta hyresavtal	6 497 970	7 277 970	780 000	1 560 000
	Summa ställda säkerheter	<u>62 921 981</u>	<u>64 489 815</u>	<u>13 780 000</u>	<u>14 560 000</u>
Not 26	Eventualförpliktelser	Koncernen		Moderbolaget	
		2024-06-30	2023-06-30	2024-06-30	2023-06-30
	Garantiförbindelse	<u>450 000</u>	<u>450 000</u>	<u>450 000</u>	<u>450 000</u>
		450 000	450 000	450 000	450 000
Not 27	Väsentliga händelser efter räkenskapsårets slut				
	Inga väsentliga händelser har inträffats efter räkenskapsårets slut.				
Not 28	Definition av nyckeltal				
	Soliditet				
	Justerat eget kapital i procent av balansomslutning				

**Meryem Jakob AB**

Org.nr. 556674-3422

**NOTER**

Göteborg 2024-12-06

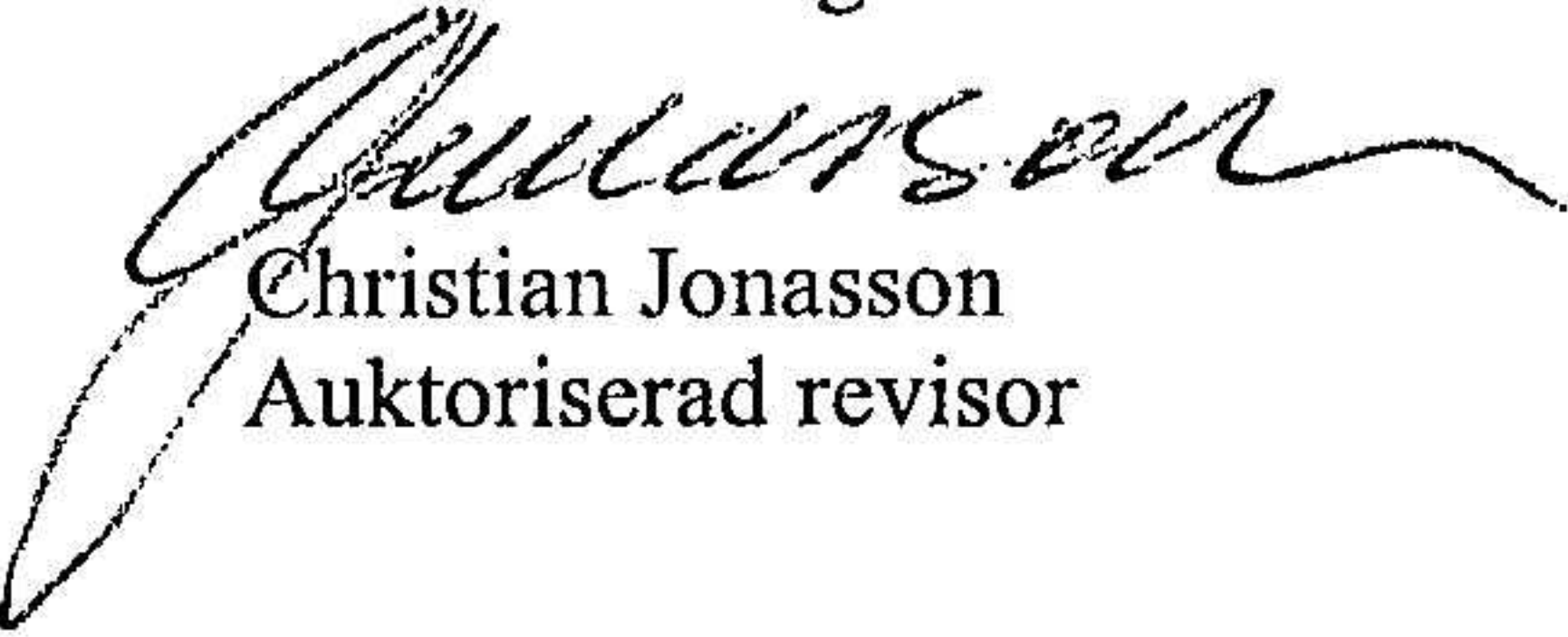
2025010203847



Mattias Jakob  
Verkställande direktör

Vår revisionsberättelse har lämnats den 6 December 2024.

BDO Göteborg AB



Christian Jonasson  
Auktoriserad revisor

## REVISIONSBERÄTTELSE

Till bolagsstämman i Meryem Jakob AB  
Org.nr. 556674-3422

### Rapport om årsredovisningen och koncernredovisningen

#### Uttalanden

Vi har utfört en revision av årsredovisningen och koncernredovisningen för Meryem Jakob AB för räkenskapsåret 2023-07-01 -- 2024-06-30.

Enligt vår uppfattning har årsredovisningen och koncernredovisningen upprättats i enlighet med årsredovisningslagen och ger en i alla väsentliga avseenden rättvisande bild av moderbolagets och koncernens finansiella ställning per den 30 juni 2024 och av dessas finansiella resultat och kassaflöde för året enligt årsredovisningslagen. Förvaltningsberättelsen är förenlig med årsredovisningens och koncernredovisningens övriga delar.

Vi tillstyrker därför att bolagsstämman fastställer resultaträkningen och balansräkningen för moderbolaget och för koncernen.

#### Grund för uttalanden

Vi har utfört revisionen enligt International Standards on Auditing (ISA) och god revisionssed i Sverige. Vårt ansvar enligt dessa standarder beskrivs närmare i avsnittet "Revisorns ansvar". Vi är oberoende i förhållande till moderbolaget och koncernen enligt god revisorssed i Sverige och har i övrigt fullgjort vårt yrkesetiska ansvar enligt dessa krav.

Vi anser att de revisionsbevis vi har inhämtat är tillräckliga och ändamålsenliga som grund för våra uttalanden.

#### Styrelsens och verkställande direktörens ansvar

Det är styrelsen och verkställande direktören som har ansvaret för att årsredovisningen och koncernredovisningen upprättas och att de ger en rättvisande bild enligt årsredovisningslagen. Styrelsen och verkställande direktören ansvarar även för den interna kontroll som de bedömer är nödvändig för att upprätta en årsredovisning och koncernredovisning som inte innehåller några väsentliga felaktigheter, vare sig dessa beror på oegentligheter eller misstag.

Vid upprättandet av årsredovisningen och koncernredovisningen ansvarar styrelsen och verkställande direktören för bedömningen av bolagets och koncernens förmåga att fortsätta verksamheten. De upplyser, när så är tillämpligt, om förhållanden som kan påverka förmågan att fortsätta verksamheten och att använda antagandet om fortsatt drift. Antagandet om fortsatt drift tillämpas dock inte om styrelsen och verkställande direktören avser att likvidera bolaget, upphöra med verksamheten eller inte har något realistiskt alternativ till att göra något av detta.

#### Revisorns ansvar

Våra mål är att uppnå en rimlig grad av säkerhet om huruvida årsredovisningen och koncernredovisningen som helhet inte innehåller några väsentliga felaktigheter, vare sig dessa beror på oegentligheter eller misstag, och att lämna en revisionsberättelse som innehåller våra uttalanden. Rimlig säkerhet är en hög grad av säkerhet, men är ingen garanti för att en revision som utförs enligt ISA och god revisionssed i Sverige alltid kommer att upptäcka en väsentlig felaktighet om en sådan finns. Felaktigheter kan uppstå på grund av oegentligheter eller misstag och anses vara väsentliga om de enskilt eller tillsammans rimligen kan förväntas påverka de ekonomiska beslut som användare fattar med grund i årsredovisningen och koncernredovisningen.

Som del av en revision enligt ISA använder vi professionellt omdöme och har en professionellt skeptisk inställning under hela revisionen. Dessutom:

- identifierar och bedömer vi riskerna för väsentliga felaktigheter i årsredovisningen och koncernredovisningen, vare sig dessa beror på oegentligheter eller misstag, utformar och utför granskningsåtgärder bland annat utifrån dessa risker och inhämtar revisionsbevis som är tillräckliga och ändamålsenliga för att utgöra en grund för våra uttalanden. Risker för att inte upptäcka en väsentlig felaktighet till följd av oegentligheter är högre än för en väsentlig felaktighet som beror på misstag, eftersom oegentligheter kan innefatta agerande i maskopi, förfalskning, avsiktliga utelämnanden, felaktig information eller åsidosättande av intern kontroll.
- skaffar vi oss en förståelse av den del av bolagets interna kontroll som har betydelse för vår revision för att utforma granskningsåtgärder som är lämpliga med hänsyn till omständigheterna, men inte för att uttala oss om effektiviteten i den interna kontrollen.
- utvärderar vi lämpligheten i de redovisningsprinciper som används och rimligheten i styrelsens och verkställande direktörens uppskattningar i redovisningen och tillhörande upplysningar.
- drar vi en slutsats om lämpligheten i att styrelsen och verkställande direktören använder antagandet om fortsatt drift vid upprättandet av årsredovisningen och koncernredovisningen. Vi drar också en slutsats, med grund i de inhämtade revisionsbevisen, om huruvida det finns någon väsentlig osäkerhetsfaktor som avser sådana händelser eller förhållanden som kan leda till betydande tvivel om bolagets och koncernens förmåga att fortsätta verksamheten. Om vi drar slutsatsen att det finns en väsentlig osäkerhetsfaktor, måste vi i revisionsberättelsen fästa uppmärksamheten på upplysningarna i årsredovisningen och koncernredovisningen om den väsentliga osäkerhetsfaktorn eller, om sådana upplysningar är otillräckliga, modifiera uttalandet om årsredovisningen och koncernredovisningen. Våra slutsatser baseras på de revisionsbevis som inhämtas fram till datumet för revisionsberättelsen. Dock kan framtida händelser eller förhållanden göra att ett bolag och en koncern inte längre kan fortsätta verksamheten.
- utvärderar vi den övergripande presentationen, strukturen och innehållet i årsredovisningen och koncernredovisningen, däribland upplysningarna, och om årsredovisningen och koncernredovisningen återger de underliggande transaktionerna och händelserna på ett sätt som ger en rättvisande bild.
- inhämtar vi tillräckliga och ändamålsenliga revisionsbevis avseende den finansiella informationen i enheterna eller affärsaktiviteterna inom koncernen för att göra ett uttalande avseende koncernredovisningen. Vi ansvarar för styrning, övervakning och utförande av koncernrevisionen. Vi är ensamt ansvariga för våra uttalanden.

Vi måste informera styrelsen om bland annat revisionens planerade omfattning och inriktning samt tidpunkten för den. Vi måste också informera om betydelsefulla iakttagelser under revisionen, däribland de eventuella betydande brister i den interna kontrollen som vi identifierat.

**Rapport om andra krav enligt lagar och andra författningar****Uttalanden**

Utöver vår revision av årsredovisningen och koncernredovisningen har vi även utfört en revision av styrelsens och verkställande direktörens förvaltning för Meryem Jakob AB för räkenskapsåret 2023-07-01 -- 2024-06-30 samt av förslaget till dispositioner beträffande bolagets vinst eller förlust.

Vi tillstyrker att bolagsstämman disponerar vinsten enligt förslaget i förvaltningsberättelsen och beviljar styrelsens ledamot och verkställande direktören ansvarsfrihet för räkenskapsåret.

**Grund för uttalanden**

Vi har utfört revisionen enligt god revisions sed i Sverige. Vårt ansvar enligt denna beskrivs närmare i avsnittet "Revisorns ansvar". Vi är oberoende i förhållande till moderbolaget och koncernen enligt god revisors sed i Sverige och har i övrigt fullgjort vårt yrkesetiska ansvar enligt dessa krav.

Vi anser att de revisionsbevis vi har inhämtat är tillräckliga och ändamålsenliga som grund för våra uttalanden.

**Styrelsens och verkställande direktörens ansvar**

Det är styrelsen som har ansvaret för förslaget till dispositioner beträffande bolagets vinst eller förlust. Vid förslag till utdelning innefattar detta bland annat en bedömning av om utdelningen är försvarlig med hänsyn till de krav som bolagets och koncernens verksamhetsart, omfattning och risker ställer på storleken av bolagets och koncernens egna kapital, konsolideringsbehov, likviditet och ställning i övrigt.

Styrelsen ansvarar för bolagets organisation och förvaltningen av bolagets angelägenheter. Detta innefattar bland annat att fortlöpande bedöma bolagets och koncernens ekonomiska situation och att tillse att bolagets organisation är utformad så att bokföringen, medelsförvaltningen och bolagets ekonomiska angelägenheter i övrigt kontrolleras på ett betryggande sätt. Verkställande direktören ska sköta den löpande förvaltningen enligt styrelsens riktlinjer och anvisningar och bland annat vidta de åtgärder som är nödvändiga för att bolagets bokföring ska fullgöras i överensstämmelse med lag och för att medelsförvaltningen ska skötas på ett betryggande sätt.

**Revisorns ansvar**

Vårt mål beträffande revisionen av förvaltningen, och därmed vårt uttalande om ansvarsfrihet, är att inhämta revisionsbevis för att med en rimlig grad av säkerhet kunna bedöma om någon styrelseledamot eller verkställande direktören i något väsentligt avseende:

- företagit någon åtgärd eller gjort sig skyldig till någon försummelse som kan föranleda ersättningsskyldighet mot bolaget, eller
- på något annat sätt handlat i strid med aktiebolagslagen, årsredovisningslagen eller bolagsordningen.

Vårt mål beträffande revisionen av förslaget till dispositioner av bolagets vinst eller förlust, och därmed vårt uttalande om detta, är att med rimlig grad av säkerhet bedöma om förslaget är förenligt med aktiebolagslagen.

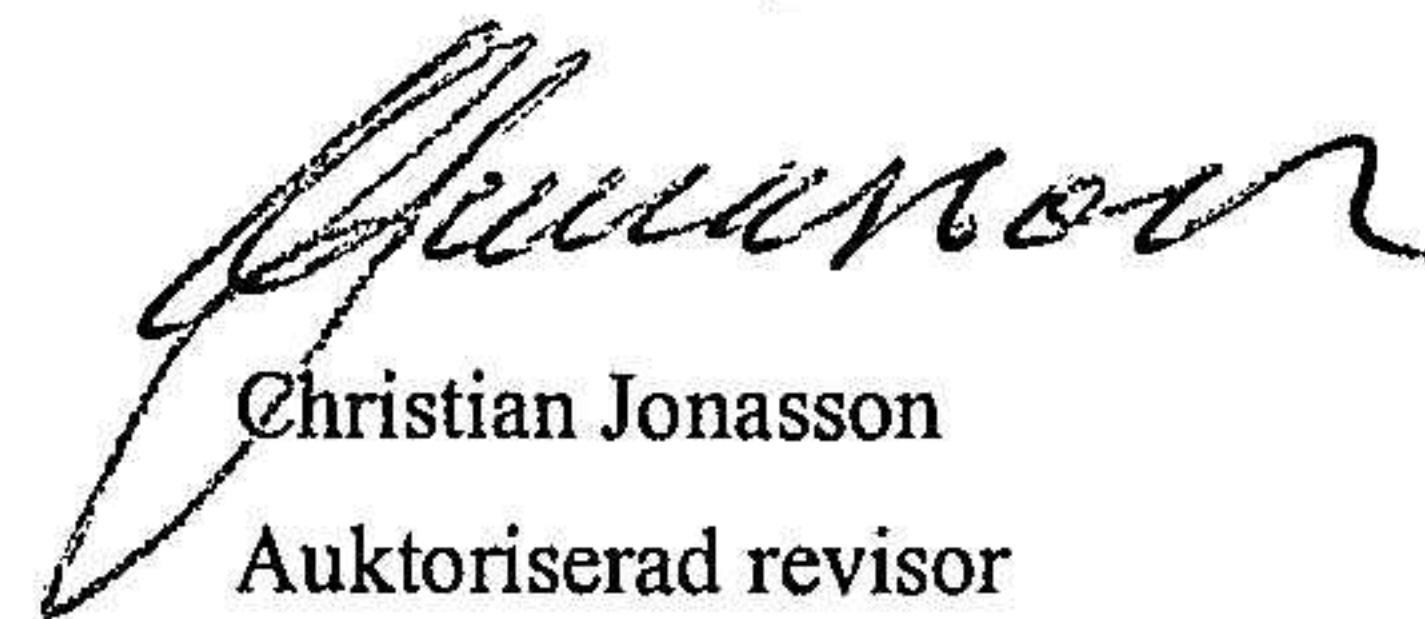
Rimlig säkerhet är en hög grad av säkerhet, men ingen garanti för att en revision som utförs enligt god revisions sed i Sverige alltid kommer att upptäcka åtgärder eller försummelser som kan föranleda ersättningsskyldighet mot bolaget, eller att ett förslag till dispositioner av bolagets vinst eller förlust inte är förenligt med aktiebolagslagen.

Som en del av en revision enligt god revisions sed i Sverige använder vi professionellt omdöme och har en professionellt skeptisk inställning under hela revisionen. Granskningen av förvaltningen och förslaget till dispositioner av bolagets vinst eller förlust grundar sig främst på revisionen av räkenskaperna. Vilka

tillkommande granskningsåtgärder som utförs baseras på vår professionella bedömning med utgångspunkt i risk och väsentlighet. Det innebär att vi fokuserar granskningen på sådana åtgärder, områden och förhållanden som är väsentliga för verksamheten och där avsteg och överträdelser skulle ha särskild betydelse för bolagets situation. Vi går igenom och prövar fattade beslut, beslutsunderlag, vidtagna åtgärder och andra förhållanden som är relevanta för vårt uttalande om ansvarsfrihet. Som underlag för vårt uttalande om styrelsens förslag till dispositioner beträffande bolagets vinst eller förlust har vi granskat om förslaget är förenligt med aktiebolagslagen.

Göteborg den 6 december 2024

BDO Göteborg AB



Christian Jonasson  
Auktoriserad revisor