

Elfa Sweden AB
Org.nr. 556052-2558

ÅRSREDOVISNING

för

Elfa Sweden AB
Org.nr. 556052-2558

Styrelsen och verkställande direktören får härmed avlämna årsredovisning för räkenskapsåret 2021-04-01 - 2022-03-31

Innehåll	Sida
- förvaltningsberättelse	1
- resultaträkning	3
- balansräkning	4
- förändringar i eget kapital	6
- kassaflödesanalys	7
- noter	8
- underskrifter	19

Elfa Sweden AB

Org.nr. 556052-2558

2022091907019

FÖRVALTNINGSBERÄTTELSE

Årsredovisningen är upprättad i KSEK.

Verksamheten

Elfa Sweden AB är ett helägt dotterbolag till Elfa International AB, som är moderbolag i Elfa-koncernen. I koncernens produktsortiment ingår såväl flexibla förvaringslösningar som måttanpassade skjutdörrar - allt i hållbar och funktionell design av högsta kvalitet.

Elfa Sweden AB tillverkar förvaringslösningar, i huvudsak skenor, konsoler och trådprodukter, vilka marknadsförs av Elfa-koncernen. Verksamheten har sitt säte i Västervik och omfattar även Elfa-koncernens centrallager.

Flerårsjämförelse*

	2021/2022	2020/2021	2019/2020	2018/2019	2017/2018
Nettoomsättning	586 781	617 308	638 690	581 178	540 176
Res. efter finansiella poster	-31 520	49 648	-4 532	9 944	-32 686
Rörelseres. i % av nettoomsättningen	neg.	7,38	neg.	neg.	neg.
Balansomslutning	444 351	423 308	398 319	401 655	417 898
Soliditet (%)	70,75	71,56	72,89	71,99	74,96
Avkastning på eget kapital (%)	neg.	16,75	neg.	3,30	neg.
Avkastning på totalt kapital (%)	neg.	12,37	neg.	2,67	neg.
Kassalikviditet (%)	209,43	315,2	273,0	254,5	308,4

*Definitioner av nyckeltal, se not 31

Koncernförhållanden

Bolaget är helägt dotterbolag till Elfa International AB, med säte i Malmö. Elfa International AB är helägt dotterbolag till The Container Store Inc. Coppell, TX, USA som i sin tur ägs av The Container Store Group Inc., Coppell, TX, USA.

Väsentliga händelser under räkenskapsåret

Bolaget har fortsatt sitt arbete med att utveckla tillverkningen genom satsning på investeringar för automatisering och effektivisering, i linje med koncernens affärsplan.

Försäljningen uppgick under året till 586,8 MSEK (617,3). Bolagets rörelseresultat uppgick till -55,8 MSEK och föregående år 45,6 MSEK, minskningen är framför allt driven av ökade råmaterialpriser.

Konflikten i Ukraina har inte haft någon direkt påverkan på bolagets räkenskapsår 2021/2022. Den har däremot inneburit obefintlig försäljning till koncernens distributörer i Ryssland (2,3 % av koncernens försäljning 2021/2022) respektive Ukraina (0,1% av koncernens försäljning 2021/2022) efter räkenskapsårets slut, vilket således även har påverkat Elfa Swedens volymer marginellt. Osäkerheten kring det politiska läget gör det mycket svårbedömt att estimerade utvecklingsmöjligheterna framöver.

Framtida utveckling samt väsentliga risker och osäkerhetsfaktorer

Det finns såväl ett stort intresse som behov för förvaringsprodukter i många länder. Marknaden för företagets produkter bedöms fortsätta att, med hänsyn tagen till den allmänna konjunkturutvecklingen, utvecklas tillfredsställande. Vi bedömer den långsiktiga efterfrågetrenden för Elfors produkter som positiv. Det allmänna ekonomiska klimatet på vissa nyckelmarknader kan utvecklas olika. Detta tillsammans med svårbedömd valutamarknadsutveckling, osäkerhet beträffande konjunkturutveckling samt råvaruprisutveckling gör det svårt att estimerade kommande års ekonomiska utfall.

Elfa Sweden AB

Org.nr. 556052-2558

2022091907020

Miljöpåverkan

Bolaget bedriver anmälningspliktig verksamhet enligt miljöbalken. Anmälningspliktig verksamhet avser ytbehandling av metall och förbrukning av skärvätskor och processoljor vid metallbearbetning. Den yttre miljön påverkas i huvudsak genom utsläpp till vatten och luft. Elfa strävar ständigt efter att minska företagets miljöpåverkan i alla steg av våra produkters livscykel - från produktutveckling och produktion, till avfall och återvinning av produkter och förpackningsmaterial.

Resultatdisposition (kronor)

Förslag till disposition av bolagets vinst

Till årsstämmans förfogande står	
balanserad vinst	250 082 049
årets vinst	28 144 727
	<hr/>
	278 226 776
Styrelsen föreslår att	
till aktieägarna utdelas	20 000 000
i ny räkning överföres	258 226 776
	<hr/>
	278 226 776

Förslag till beslut om vinstutdelning

Styrelsen föreslår att utdelning lämnas med 20 000 000 kr. vilket motsvarar 3 581,66 kr. per aktie.

Styrelsen föreslår att utbetalning av utdelningen skall ske i omedelbar anslutning till årsstämman. Styrelsen anser att den föreslagna vinstutdelningen är försvarlig med hänsyn till de krav som verksamhetens art, omfattning och risker ställer på storleken av det egna kapitalet samt bolagets konsolideringsbehov, likviditet och ställning i övrigt.

Yttrandet ska ses mot bakgrund av den information som framgår av årsredovisningen. Företagsledningen planerar inga väsentliga förändringar av befintlig verksamhet så som väsentliga investeringar, försäljningar eller avveckling.

Beträffande bolagets resultat och ställning i övrigt hänvisas till efterföljande resultat- och balansräkningar med tillhörande noter.

Elfa Sweden AB

Org.nr. 556052-2558

2022091907021

RESULTATRÄKNING

		2021-04-01	2020-04-01
	Not	2022-03-31	2021-03-31
Rörelsens intäkter m.m.			
Nettoomsättning	3, 4	586 781	617 308
Kostnad för sålda varor	7,10	-565 449	-495 188
Bruttoresultat		21 332	122 120
Rörelsens kostnader	9, 10		
Försäljningskostnader		-553	-559
Administrationskostnader	7, 8	-91 778	-79 808
Övriga rörelseintäkter	5	15 238	5 167
Övriga rörelsekostnader	6	0	-1 367
		<u>-77 093</u>	<u>-76 567</u>
Rörelseresultat		-55 761	45 553
Resultat från finansiella poster			
Resultat från andelar i koncernföretag	11	25 326	5 165
Ränteintäkter	12	20	35
Räntekostnader och liknande resultatposter	13	-1 105	-1 105
		<u>24 241</u>	<u>4 095</u>
Resultat efter finansiella poster		-31 520	49 648
Bokslutsdispositioner			
Förändring av avskrivningar utöver plan		-4 202	1 255
Lämnade och erhållna koncernbidrag		64 000	-35 000
		<u>59 798</u>	<u>-33 745</u>
Resultat före skatt		28 278	15 903
Skatt på årets resultat	14	-133	-2 317
Årets resultat		<u>28 145</u>	<u>13 586</u>

Elfa Sweden AB

Org.nr. 556052-2558

2022091907022

BALANSRÄKNING

		2022-03-31	2021-03-31
TILLGÅNGAR	Not		
Anläggningstillgångar			
Materiella anläggningstillgångar			
Byggnader och mark	15	33 119	34 939
Maskiner och andra tekniska anläggningar	16	46 279	43 784
Inventarier, verktyg och installationer	17	1 277	1 649
Pågående nyanläggningar och förskott avseende materiella anläggningstillgångar	18	25 872	10 789
Summa materiella anläggningstillgångar		106 547	91 161
Finansiella anläggningstillgångar			
Andelar i koncernföretag	19	8 899	8 899
Uppskjuten skattefordran	20	689	158
Summa finansiella anläggningstillgångar		9 588	9 057
Summa anläggningstillgångar		116 135	100 218
Omsättningstillgångar			
Varulager m.m.			
Råvaror och förnödenheter		17 811	11 476
Varor under tillverkning		1 749	2 050
Färdiga varor och handelsvaror		109 078	38 381
Förskott till leverantörer		9 410	3 460
Summa varulager m.m.		138 048	55 367
Kortfristiga fordringar			
Kundfordringar		318	324
Fordringar hos koncernföretag		163 835	251 329
Aktuell skattefordran		1 882	1 127
Övriga fordringar		19 295	10 697
Förutbetalda kostnader och upplupna intäkter	21	4 839	4 246
Summa kortfristiga fordringar		190 169	267 723
Summa omsättningstillgångar		328 217	323 090
SUMMA TILLGÅNGAR		444 351	423 308

BALANSRÄKNING
EGET KAPITAL OCH SKULDER

		2022-03-31	2021-03-31
Eget kapital			
Bundet eget kapital			
Aktiekapital	22	5 584	5 584
Reservfond		2 316	2 316
Summa bundet eget kapital		<u>7 900</u>	<u>7 900</u>
Fritt eget kapital			
Balanserat resultat		250 082	256 496
Årets resultat		28 145	13 586
Summa fritt eget kapital		<u>278 227</u>	<u>270 082</u>
Summa eget kapital		<u>286 127</u>	<u>277 982</u>
Obeskattade reserver			
Ackumulerade avskrivningar utöver plan		35 605	31 403
Summa obeskattade reserver		<u>35 605</u>	<u>31 403</u>
Avsättningar	23		
Avsättningar för pensioner och liknande förpliktelser enligt tryggandelagen		31 016	27 175
Uppskjuten skatteskuld	20	801	710
Summa avsättningar		<u>31 817</u>	<u>27 885</u>
Kortfristiga skulder			
Leverantörsskulder		66 730	61 116
Skulder till koncernföretag		1 755	0
Övriga skulder		1 062	1 117
Upplupna kostnader och förutbetalda intäkter	24	21 256	23 805
Summa kortfristiga skulder		<u>90 803</u>	<u>86 038</u>
SUMMA EGET KAPITAL OCH SKULDER		444 351	423 308

Elfa Sweden AB

Org.nr. 556052-2558

2022091907024

Elfa Sweden AB

Org.nr. 556052-2558

Förändringar i eget kapital

	Aktiekapital	Övrigt bundet eget kapital	Övrigt fritt eget kapital	Årets resultat	Summa fritt eget kapital
Belopp vid årets ingång	5 584	2 316	256 496	13 586	270 082
Resultatdisp. enl. beslut av årsstämma:			13 586	-13 586	0
Utdelning till aktieägare			-20 000		-20 000
Årets vinst				28 145	28 145
Belopp vid årets utgång	5 584	2 316	250 082	28 145	278 227

Elfa Sweden AB

Org.nr. 556052-2558

2022091907025

KASSAFLÖDESANALYS

	Not	2022-03-31	2021-03-31
Den löpande verksamheten			
Rörelseresultat	3	-55 761	45 553
Justeringar för poster som inte ingår i kassaflödet	25	16 705	14 342
Erhållen ränta m.m.		20	35
Erlagd ränta		-1 105	-1 105
Betald inkomstskatt		-1 328	-1 583
Kassaflöde från den löpande verksamheten före förändringar av rörelsekapital		-41 469	57 242
Kassaflöde från förändringar av rörelsekapital			
Minskning(+)/ökning(-) av varulager		-82 681	44 667
Minskning(+)/ökning(-) av kundfordringar		7	474
Minskning(+)/ökning(-) av kortfristiga fordringar		78 304	-69 792
Minskning(-)/ökning(+) av leverantörsskulder		7 369	10 000
Minskning(-)/ökning(+) av kortfristiga skulder		-2 604	829
Kassaflöde från den löpande verksamheten		-41 074	43 420
Investeringsverksamheten			
Förvärv av maskiner och andra tekniska anläggningar	16	-12 577	-2 558
Förvärv av inventarier, verktyg och installationer	17	-456	-358
Förvärv av pågående nyanläggningar och förskott avseende materiella anläggningstillgångar		-15 083	-10 034
Utdelning från koncernföretag	11	25 190	4 480
Kassaflöde från investeringsverksamheten		-2 926	-8 470
Finansieringsverksamheten			
Koncernbidrag		64 000	-35 000
Utbetald utdelning		-20 000	0
Kassaflöde från finansieringsverksamheten		44 000	-35 000
Förändring av likvida medel		0	-50
Likvida medel vid årets början		0	50
Likvida medel vid årets slut		0	0

NOTER

Not 1 Redovisnings- och värderingsprinciper

Årsredovisningen är upprättad i enlighet med årsredovisningslagen och BFAR 2012:1 Årsredovisning och koncernredovisning (K3). Principerna är oförändrade jämfört med föregående år.

Fordringar

Fordringar har upptagits till de belopp varmed de beräknas inflyta.

Övriga tillgångar, avsättningar och skulder

Övriga tillgångar, avsättningar och skulder har värderats till anskaffningsvärden om inget annat anges nedan.

Intäksredovisning

Inkomsten redovisas till det verkliga värdet av vad som erhållits eller kommer att erhållas. Företaget redovisar därför inkomsten till nominellt värde (fakturabelopp) om ersättningen erhålls i likvida medel direkt vid leverans. Avdrag görs för lämnade rabatter.

Varuförsäljning

Försäljning av varor redovisas när företaget till köparen har överfört de väsentliga risker och förmåner som är förknippade med ägandet, normalt när kunden har varorna i sin besittning. Intäkter från försäljning av varor som inte har några betydande serviceförpliktelser redovisas vid leverans.

Materiella anläggningstillgångar

Materiella anläggningstillgångar redovisas till anskaffningsvärde med avdrag för ackumulerade avskrivningar och eventuella nedskrivningar. Tillgångarna skrivs av linjärt över tillgångarnas bedömda nyttjandeperiod förutom mark som inte skrivs av. Nyttjandeperioden omprövas per varje balansdag.

Följande nyttjandeperioder tillämpas:

Byggnader	Antal år
Tak	
Stomme	30
Installationer	40
Markanläggning	30
	20
Maskiner och andra tekniska anläggningar	3-10
Inventarier, verktyg och maskiner	2-10

Finansiella instrument

Likvida medel omfattar kassa och tillgodohavanden hos bank samt kortfristiga placeringar med en ursprunglig löptid på högst tre månader.

Leasing

Samtliga leasingavtal kostnadsförs linjärt över leasingperioden.

Elfa Sweden AB

Org.nr. 556052-2558

2022091907027

Varulager

Varulagret är värderat till det lägsta av anskaffningsvärdet, beräknat enligt först-in-först-ut, och nettoförsäljningsvärde. Nettoförsäljningsvärdet har beräknats till försäljningsvärdet efter avdrag för beräknad försäljningskostnad, varmed hänsyn har tagits till inkurans. Råvaror samt hel- och halvfabrikat har värderats till det lägsta av anskaffningsvärdet, beräknat enligt först-in-först-ut, och beräknat nettoförsäljningsvärde. I anskaffningsvärdet för egentillverkade halv- och helfabrikat har direkta och indirekta tillverkningskostnader ökat anskaffningsvärdet.

Inkomstskatt

Aktuell skatt är inkomstskatt för innevarande räkenskapsår som avser årets skattepliktiga resultat och den del av tidigare räkenskapsårs inkomstskatt som ännu inte har redovisats.

Aktuell skatt värderas till det sannolika beloppet enligt de skattesatser och skatteregler som gäller på balansdagen.

Uppskjuten skatt är inkomstskatt som avser framtida räkenskapsår till följd av tidigare händelser. Redovisning sker enligt balansräkningsmetoden. Enligt denna redovisas uppskjutna skatteskulder och uppskjutna skattefordringar på temporära skillnader som uppstår mellan bokförda respektive skattemässiga värden för tillgångar och skulder samt för skattemässiga avdrag eller underskott.

Uppskjutna skattefordringar nettoredovisas mot uppskjutna skatteskulder endast om de kan betalas med ett nettobelopp. Uppskjuten skatt beräknas utifrån beslutad skattesats på balansdagen. Effekter av förändringar i gällande skattesatser resultatförs i den period förändringen lagstadsats. Uppskjutna skattefordringar reduceras till den del det inte är sannolikt att den underliggande skattefordran kommer att kunna realiseras inom en överskådlig framtid. Uppskjuten skattefordran redovisas som finansiell anläggningstillgång och uppskjuten skatteskuld som avsättning.

Avsättningar

Avsättningar redovisas när det finns en legal eller informell förpliktelse till följd av en tidigare händelse, det är sannolikt att ett utflöde av resurser kommer att krävas för att reglera förpliktelsen och beloppen kan uppskattas på ett tillförlitligt sätt. Tidpunkten eller beloppet för utflödet kan fortfarande vara osäker.

Avsättningar för omstruktureringar redovisas bara om en fastställd och utförlig omstruktureringsplan har utarbetats och införts, eller om företaget minst har offentliggjort planens huvuddrag till dem som berörs av den. Avsättningar redovisas inte för utgifter som hör samman med den framtida verksamheten.

En avsättning redovisas till den bästa uppskattningen av det belopp som krävs för att reglera förpliktelsen på balansdagen. Avsättningar tas endast i anspråk för de utgifter som avsättningen ursprungligen var avsedd för. Avsättningar diskonteras till sina nuvärden där pengars tidsvärde är väsentligt.

Ersättningar till anställda

Förmånsbestämda pensionsplaner redovisas enligt erhållna besked från PRI. Pensionsförpliktelsen som säkerställts genom tecknande av en kapitalförsäkring värderas till kapitalförsäkringens redovisade värde.

Avgiftsbestämda pensionsplaner

Avgifter för avgiftsbestämda pensionsplaner kostnadsförs löpande.

Elfa Sweden AB

Org.nr. 556052-2558

2022091907028

Fordringar och skulder i utländsk valuta

Monetära fordringar och skulder i utländsk valuta har räknats om till balansdagens kurs.

Valutakursdifferenser som uppkommer vid reglering eller omräkning av monetära poster redovisas i resultaträkningen det räkenskapsår de uppkommer, antingen som en rörelsepost eller som en finansiell post utifrån den underliggande affärshändelsen.

Not 2 Uppskattningar och bedömningar

Inkuransberäkning görs genom att lagret per artikel jämförs med förbrukning rullande 12 månader. Alla artiklar som har ett lager med en förbrukning överstigande 3 år reserveras till 100%. Dessutom ingår reservering för artiklar som beslutats ska fasas ut under det kommande året.

UPPLYSNINGAR TILL ENSKILDA POSTER

Not 3 Nettoomsättning	2021/2022	2020/2021
<i>Nettoomsättning uppdelad på geografiskt område</i>		
Norden	569 491	600 349
Europa, exkl Norden	17 290	16 958
	<hr/> 586 781	<hr/> 617 307

Not 4 Inköp och försäljning inom koncernen	2021/2022	2020/2021
Andel av försäljningen som avser koncernföretag i %	100	100
Andel av inköpen som avser koncernföretag i %	26	29

Not 5 Övriga rörelseintäkter	2021/2022	2020/2021
<i>Övriga rörelseintäkter uppdelade på intäktslag</i>		
Kursvinst på fordringar & skulder från rörelsen	2 923	0
Intäkt biprodukter	7 683	5 167
Övrig rörelseintäkt	4 632	0
	<hr/> 15 238	<hr/> 5 167

Not 6 Övriga rörelsekostnader	2021/2022	2020/2021
Kursförlust på fordringar & skulder från rörelsen	0	1 367
	0	1 367

Not 7 Leasingavtal - Operationell leasing leasetagare	2021/2022	2020/2021
Under året har företags leasingavgifter uppgått till	3 250	3 037
Framtida minimileasingavgifter för icke uppsägningsbara leasingavtal, förfaller till betalning enligt följande:		
Inom 1 år	1 850	1 710
Mellan 2 till 5 år	1 489	2 266
	3 339	3 976

Den största delen av leasingavtalen avser truckar.

Not 8 Ersättning till revisorer	2021/2022	2020/2021
<i>Ernst & Young AB</i> Revisionsuppdrag	417	376
	417	376

Med revisionsuppdrag avses revisors arbete för den lagstadgade revisionen.

Elfa Sweden AB

Org.nr. 556052-2558

2022091907030

Not 9 Personal	2021/2022	2020/2021
Medelantal anställda		
Medelantalet anställda bygger på av bolaget betalda närvarotimmar relaterade till en normal arbetstid.		
Medelantal anställda har varit	127	132
varav kvinnor	34	36
varav män	93	96
Löner, ersättningar m.m.		
Löner, ersättningar, sociala kostnader och pensionskostnader har utgått med följande belopp:		
Styrelsen och VD:		
Löner och ersättningar	1 636	1 335
Tantiem	379	373
Pensionskostnader	347	378
	<hr/>	<hr/>
	2 362	2 086
Övriga anställda:		
Löner och ersättningar	46 916	50 569
Pensionskostnader	3 047	1 879
	<hr/>	<hr/>
	49 963	52 448
Sociala kostnader	28 667	20 050
	<hr/>	<hr/>
Summa styrelse och övriga	80 992	74 584
Könsfördelning i styrelse och företagsledning		
Antal styrelseledamöter	3	3
varav kvinnor	1	1
varav män	2	2
Antal övriga befattningshavare inkl. VD	7	7
varav kvinnor	3	3
varav män	4	4

Bolaget har inte träffat avtal om avgångsvederlag eller liknande förmåner till verkställande direktören. Vid uppsägning råder en ömsesidig uppsägningstid om sex månader.

R

Elfa Sweden AB

Org.nr. 556052-2558

2022091907031

	2021/2022	2020/2021
Not 10 Avskrivningar m.m. på materiella och immateriella anläggningstillgångar fördelade på funktion		
Kostnad för sålda varor	12 710	13 478
Administrationskostnader	20	14
	<u>12 730</u>	<u>13 492</u>
Not 11 Resultat från andelar i koncernföretag	2021/2022	2020/2021
Utdelning	25 190	4 480
Återföring av tidigare gjorda reserveringar på fordringar	136	685
	<u>25 326</u>	<u>5 165</u>
Not 12 Ränteintäkter och liknande resultatposter	2021/2022	2020/2021
Ränteintäkter från koncernföretag	20	35
	<u>20</u>	<u>35</u>
Not 13 Räntekostnader och liknande resultatposter	2021/2022	2020/2021
Övriga räntekostnader	6	13
Räntekostnad PRI	1 099	1 092
	<u>1 105</u>	<u>1 105</u>
Not 14 Skatt på årets resultat	2021/2022	2020/2021
Aktuell skatt	-573	-2 248
Uppskjuten skatt	440	-69
	<u>-133</u>	<u>-2 317</u>
<i>Avstämning av effektiv skatt</i>		
Resultat före skatt	28 278	15 903
Skattekostnad 20,60% (21,40%)	-5 825	-3 403
Skatteeffekt av:		
Ej avdragsgilla kostnader	-403	-21
Ej skattepliktiga intäkter	5 655	1 176
Förändring Uppskjuten skatt	440	0
Summa	<u>-133</u>	<u>-2 248</u>

Elfa Sweden AB

Org.nr. 556052-2558

2022091907052

Not 15 Byggnader och mark	2022-03-31	2021-03-31
Ingående anskaffningsvärde	65 879	65 879
Utgående ackumulerade anskaffningsvärden	65 879	65 879
Ingående avskrivningar	-30 940	-29 109
Årets avskrivningar	-1 820	-1 831
Utgående ackumulerade avskrivningar	-32 760	-30 940
Utgående redovisat värde	33 119	34 939
Redovisat värde byggnader	26 018	27 465
Redovisat värde markanläggningar	2 002	2 374
Redovisat värde mark	5 100	5 100
	33 120	34 939
Not 16 Maskiner och andra tekniska anläggningar	2022-03-31	2021-03-31
Ingående anskaffningsvärde	249 014	246 457
Inköp	1 996	545
Omklassificeringar	10 581	2 013
Utgående ackumulerade anskaffningsvärden	261 591	249 014
Ingående avskrivningar	-204 415	-193 893
Årets avskrivningar	-10 081	-10 522
Utgående ackumulerade avskrivningar	-214 496	-204 415
Ingående nedskrivningar	-816	-816
Utgående ackumulerade nedskrivningar	-816	-816
Utgående redovisat värde	46 280	43 784
Not 17 Inventarier, verktyg och installationer	2022-03-31	2021-03-31
Ingående anskaffningsvärde	56 654	56 296
Inköp	456	358
Utgående ackumulerade anskaffningsvärden	57 110	56 654
Ingående avskrivningar	-55 004	-53 865
Årets avskrivningar	-829	-1 139
Utgående ackumulerade avskrivningar	-55 833	-55 004
Utgående redovisat värde	1 277	1 650
Not 18 Pågående nyanläggningar och förskott avseende materiella anläggningstillgångar	2022-03-31	2021-03-31
Ingående anskaffningsvärde	10 789	755
Inköp	25 665	12 047
Omklassificeringar	-10 581	-2 013
Utgående ackumulerade anskaffningsvärden	25 872	10 789
Utgående redovisat värde	25 872	10 789

Elfa Sweden AB

Org.nr. 556052-2558

2022091907033

Not 19 Andelar i koncernföretag

			2022-03-31	2021-03-31
Företag		Antal/Kap. andel %	Redovisat värde	Redovisat värde
Elfa Lumi AB 556052-5296	Säte Malmö, Sverige	40 000 100,00%	4 000	4 000
Elfa Norge A/S 914770475	Sandefjord, Norge	9 650 100,00%	3 700	3 700
Elfa Lumi A/S 109381	Köge, Danmark	5 000 100,00%	100	100
Elfa France S.A. B329074918	Lyon, Frankrike	3 000 100,00%	0	0
Elfa Manufacturing Poland Sp.z.o. 812035751	Koszalin, Polen	80 100,00%	1 099	1 099
			<u>8 899</u>	<u>8 899</u>

Uppgifter om eget kapital och resultat

	Eget kapital	Resultat
Elfa Lumi AB	17 814	1 059
Elfa Norge A/S	19 126	5 384
Elfa Lumi A/S	415	291
Elfa France S.A.	-6 587	-72
Elfa Manufacturing Poland Sp.z.o.	114 525	10 140

Not 20 Uppskjuten skatt

				2022-03-31				
				Temporär skillnad	Uppskjuten skattefordran	Uppskjuten skatteskuld		
Skillnad mellan bokföringsmässigt och skattemässigt värde på fastighet				3 887	0	801		
Skillnad mellan bokföringsmässigt och skattemässigt värde på markanläggningar				905	689	0		
					<u>689</u>	<u>801</u>		
				2021-03-31				
				Temporär skillnad	Uppskjuten skattefordran	Uppskjuten skatteskuld		
Skillnad mellan bokföringsmässigt och skattemässigt värde på fastighet				3 446	0	710		
Skillnad mellan bokföringsmässigt och skattemässigt värde på markanläggningar				768	158	0		
					<u>158</u>	<u>710</u>		

Ri

Elfa Sweden AB

Org.nr. 556052-2558

2022091907034

Not 21 Förutbetalda kostnader och upplupna intäkter	2022-03-31	2021-03-31
Förutbetalda hyror	0	108
Övriga poster	4 839	4 138
	<u>4 839</u>	<u>4 246</u>

Not 22 Upplysningar om aktiekapital

	Antal aktier	Kvotvärde per aktie
Antal/värde vid årets ingång	5 584	1 000,00
Antal/värde vid årets utgång	5 584	1 000,00

Not 23 Avsättningar***Pensioner och andra liknande förpliktelser enligt tryggandelagen***

	2022-03-31	2021-03-31
Redovisat värde vid årets början	27 175	27 010
Årets avsättningar	3 841	165
Redovisat värde vid årets slut	<u>31 016</u>	<u>27 175</u>

Uppskjuten skatt

Redovisat värde vid årets början	710	621
Årets avsättningar	91	89
Redovisat värde vid årets slut	<u>801</u>	<u>710</u>

Not 24 Upplupna kostnader och förutbetalda intäkter

	2022-03-31	2021-03-31
Upplupna löner	1 988	2 310
Upplupna semesterlöner	7 862	7 765
Upplupna sociala avgifter	7 695	8 623
Övriga poster	3 711	5 107
	<u>21 256</u>	<u>23 805</u>

Not 25 Justering för poster som inte ingår i kassaflödet

	2022-03-31	2021-03-31
Avskrivningar	12 730	13 492
Återföring av tidigare gjorda reserveringar på fordringar	136	685
Avsättningar	3 841	165
	<u>16 707</u>	<u>14 342</u>

Elfa Sweden AB

Org.nr. 556052-2558

2022091907035

Not 26 Disposition av vinst eller förlust

Förslag till disposition av bolagets vinst

Till årsstämman förfogande står
balanserad vinst

250 082

årets vinst

28 145

278 227Styrelsen föreslår att
till aktieägarna utdelas
i ny räkning överföres

20 000

258 227278 227**Not 27 Ställda säkerheter**

2022-03-31

2021-03-31

Fastighetsinteckningar

40 000

40 000

Företagsinteckningar

125 000

125 000

Summa ställda säkerheter

165 000165 000

Ställda säkerheter avser panten och därmed jämförbara säkerheter som har ställts för moderbolaget Elfa International ABs skulder och för förpliktelser som redovisats som avsättningar

Skulder för vilka säkerheter ställts**Not 28 Eventualförpliktelser**

2022-03-31

2021-03-31

Kapitalvärde av pensionsåtagande utöver vad som
upptagits bland skulderna537

537

539

539

Not 29 Väsentliga händelser efter räkenskapsårets slut

Inga väsentliga händelser har inträffat efter räkenskapsårets slut.

Elfa Sweden AB

Org.nr. 556052-2558

2022091907036

Not 30 Koncernförhållanden

Bolaget är helägt dotterbolag till Elfa International AB, med säte i Malmö. Elfa International AB är helägt dotterbolag till The Container Store Inc. Coppell, TX, USA som i sin tur ägs av The Container Store Group Inc., Coppell, TX, USA.

Elfa Sweden AB är moderbolag, men med stöd av ÅRL 7 kap 2 § upprättas inte någon koncernredovisning för denna underkoncern. Koncernredovisningen ingår i den koncernredovisning som upprättas av Elfa International AB, org nr 556516-2012, Malmö. Övergripande koncernredovisning upprättas av moderbolaget The Container Store Group Inc., Coppell, TX, USA, vars årsredovisning återfinns på deras hemsida under Investor Relations: <http://Investor Relations: http://investor.containerstore.com/financial-reports/annual/default.aspx>

Not 31 Definition av nyckeltal

Soliditet

Justerat eget kapital i procent av balansomslutning

Avkastning på eget kapital

Resultat efter finansiella poster i procent av genomsnittligt justerat eget kapital

Avkastning på totalt kapital

Rörelseresultat med tillägg för finansiella intäkter, i procent av genomsnittlig balansomslutning

Kassalikviditet

Omsättningstillgångar exkl. varulager i procent av kortfristiga skulder

Not 32 Hållbarhetsrapport

Företaget upprättar enligt 7 kap 31a§ inte någon lagstadgad hållbarhetsrapport. Moderbolaget i koncernen, Elfa International AB, org nr 556516-2012, med säte i Malmö, upprättar hållbarhetsrapport för koncernen där Elfa Sweden AB ingår. Koncernens hållbarhetsrapport ingår i Elfa International AB:s årsredovisning.

Elfa Sweden AB
Org.nr. 556052-2558

2022091907037

Västervik 24/8-2022




Martin Dahlqvist



Inger Nordänger
Verkställande direktör

Henrik Madan-Andersson



Vår revisionsberättelse har lämnats den 31/8-2022

Ernst & Young AB



Peter Gunnarsson
Auktoriserad revisor

Elfa Sweden AB
556052-2558

2022091907038

Undertecknad styrelseledamot i Elfa Sweden AB intygar att resultaträkningen och balansräkningen i årsredovisningen har fastställts på årsstämman den 5 september 2022. Årsstämman beslutade att godkänna styrelsens förslag till vinstdisposition.

Jag intygar också att innehållet i årsredovisningen och revisionsberättelsen stämmer överens med originalen.

Västervik den 14 september 2022



Inger Nordånger
Verkställande direktör



Building a better
working world

2022091907039

Revisionsberättelse

Till bolagsstämman i Elfa Sweden AB, org.nr 556052-2558

Rapport om årsredovisningen

Uttalanden

Vi har utfört en revision av årsredovisningen för Elfa Sweden AB för räkenskapsåret 2021-04-01-2022-03-31.

Enligt vår uppfattning har årsredovisningen upprättats i enlighet med årsredovisningslagen och ger en i alla väsentliga avseenden rättvisande bild av Elfa Sweden ABs finansiella ställning per den 31 mars 2022 och av dess finansiella resultat och kassaflöde för året enligt årsredovisningslagen. Förvaltningsberättelsen är förenlig med årsredovisningens övriga delar.

Vi tillstyrker därför att bolagsstämman fastställer resultaträkningen och balansräkningen.

Grund för uttalanden

Vi har utfört revisionen enligt International Standards on Auditing (ISA) och god revisionssed i Sverige. Vårt ansvar enligt dessa standarder beskrivs närmare i avsnittet *Revisorns ansvar*. Vi är oberoende i förhållande till Elfa Sweden AB enligt god revisorssed i Sverige och har i övrigt fullgjort vårt yrkesetiska ansvar enligt dessa krav.

Vi anser att de revisionsbevis vi har inhämtat är tillräckliga och ändamålsenliga som grund för våra uttalanden.

Styrelsens och verkställande direktörens ansvar

Det är styrelsen och verkställande direktören som har ansvaret för att årsredovisningen upprättas och att den ger en rättvisande bild enligt årsredovisningslagen. Styrelsen och verkställande direktören ansvarar även för den interna kontroll som de bedömer är nödvändig för att upprätta en årsredovisning som inte innehåller några väsentliga felaktigheter, vare sig dessa beror på oegentligheter eller misstag.

Vid upprättandet av årsredovisningen ansvarar styrelsen och verkställande direktören för bedömningen av bolagets förmåga att fortsätta verksamheten. De upplyser, när så är tillämpligt, om förhållanden som kan påverka förmågan att fortsätta verksamheten och att använda antagandet om fortsatt drift. Antagandet om fortsatt drift tillämpas dock inte om styrelsen och verkställande direktören avser att likvidera bolaget, upphöra med verksamheten eller inte har något realistiskt alternativ till att göra något av detta.

Revisorns ansvar


Våra mål är att uppnå en rimlig grad av säkerhet om att årsredovisningen som helhet inte innehåller några väsentliga felaktigheter, vare sig dessa beror på oegentligheter eller misstag, och att lämna en revisionsberättelse som innehåller våra uttalanden. Rimlig säkerhet är en hög grad av säkerhet, men är ingen garanti för att en revision som utförs enligt ISA och god revisionssed i Sverige alltid kommer att upptäcka en väsentlig felaktighet om en sådan finns. Felaktigheter kan uppstå på grund av oegentligheter eller misstag och anses vara väsentliga om de enskilt eller tillsammans rimligen kan förväntas påverka de ekonomiska beslut som användare fattar med grund i årsredovisningen.

Som del av en revision enligt ISA använder vi professionellt omdöme och har en professionellt skeptisk inställning under hela revisionen. Dessutom:

- Identifierar och bedömer vi riskerna för väsentliga felaktigheter i årsredovisningen, vare sig dessa beror på oegentligheter eller misstag, utformar och utför granskningsåtgärder bland annat utifrån dessa risker och inhämtar revisionsbevis som är tillräckliga och ändamålsenliga för att utgöra en grund för våra uttalanden. Risken för att inte upptäcka en väsentlig felaktighet till följd av oegentligheter är högre än för en väsentlig felaktighet som beror på misstag, eftersom oegentligheter kan innefatta agerande i maskopi, förfalskning, avsiktliga utelämnanden, felaktig information eller åsidosättande av intern kontroll.
- skaffar vi oss en förståelse av den del av bolagets interna kontroll som har betydelse för vår revision för att utforma granskningsåtgärder som är lämpliga med hänsyn till omständigheterna, men inte för att uttala oss om effektiviteten i den interna kontrollen.
- utvärderar vi lämpligheten i de redovisningsprinciper som används och rimligheten i styrelsens och verkställande direktörens uppskattningar i redovisningen och tillhörande upplysningar.
- drar vi en slutsats om lämpligheten i att styrelsen och verkställande direktören använder antagandet om fortsatt drift vid upprättandet av årsredovisningen. Vi drar också en slutsats, med grund i de inhämtade revisionsbevisen, om det finns någon väsentlig osäkerhetsfaktor som avser sådana händelser eller förhållanden som kan leda till betydande tvivel om bolagets förmåga att fortsätta verksamheten. Om vi drar slutsatsen att det finns en väsentlig osäkerhetsfaktor, måste vi i revisionsberättelsen fästa uppmärksamheten på upplysningarna i årsredovisningen om den väsentliga osäkerhetsfaktorn eller, om sådana upplysningar är otillräckliga, modifiera uttalandet om årsredovisningen. Våra slutsatser baseras på de revisionsbevis som inhämtas fram till datumet för revisionsberättelsen. Dock kan framtida händelser eller förhållanden göra att ett bolag inte längre kan fortsätta verksamheten.
- utvärderar vi den övergripande presentationen, strukturen och innehållet i årsredovisningen, däribland upplysningarna, och om årsredovisningen återger de underliggande transaktionerna och händelserna på ett sätt som ger en rättvisande bild.

Vi måste informera styrelsen om bland annat revisionens planerade omfattning och inriktning samt tidpunkten för den. Vi måste också informera om betydelsefulla iakttagelser under revisionen, däribland de eventuella betydande brister i den interna kontrollen som vi identifierat.

R



Building a better
working world

2022091907040

Rapport om andra krav enligt lagar och andra författningar

Uttalanden

Utöver vår revision av årsredovisningen har vi även utfört en revision av styrelsens och verkställande direktörens förvaltning för Elfa Sweden AB för räkenskapsåret 2021-04-01-2022-03-31 samt av förslaget till dispositioner beträffande bolagets vinst eller förlust.

Vi tillstyrker att bolagsstämman disponerar vinsten enligt förslaget i förvaltningsberättelsen och beviljar styrelsens ledamöter och verkställande direktören ansvarsfrihet för räkenskapsåret.

Grund för uttalanden

Vi har utfört revisionen enligt god revisionssed i Sverige. Vårt ansvar enligt denna beskrivs närmare i avsnittet *Revisorns ansvar*. Vi är oberoende i förhållande till Elfa Sweden AB enligt god revisorssed i Sverige och har i övrigt fullgjort vårt yrkesetiska ansvar enligt dessa krav.

Vi anser att de revisionsbevis vi har inhämtat är tillräckliga och ändamålsenliga som grund för våra uttalanden.

Styrelsens och verkställande direktörens ansvar

Det är styrelsen som har ansvaret för förslaget till dispositioner beträffande bolagets vinst eller förlust. Vid förslag till utdelning innefattar detta bland annat en bedömning av om utdelningen är försvarlig med hänsyn till de krav som bolagets verksamhetsart, omfattning och risker ställer på storleken av bolagets egna kapital, konsolideringsbehov, likviditet och ställning i övrigt.

Styrelsen ansvarar för bolagets organisation och förvaltningen av bolagets angelägenheter. Detta innefattar bland annat att fortlöpande bedöma bolagets ekonomiska situation och att tillse att bolagets organisation är utformad så att bokföringen, medelsförvaltningen och bolagets ekonomiska angelägenheter i övrigt kontrolleras på ett betryggande sätt. Verkställande direktören ska sköta den löpande förvaltningen enligt styrelsens riktlinjer och anvisningar och bland annat vidta de åtgärder som är nödvändiga för att bolagets bokföring ska fullgöras i överensstämmelse med lag och för att medelsförvaltningen ska skötas på ett betryggande sätt.

Revisorns ansvar

Vårt mål beträffande revisionen av förvaltningen, och därmed vårt uttalande om ansvarsfrihet, är att inhämta revisionsbevis för att med en rimlig grad av säkerhet kunna bedöma om någon styrelseledamot eller verkställande direktören i något väsentligt avseende:

- företagit någon åtgärd eller gjort sig skyldig till någon försummelse som kan föranleda ersättningsskyldighet mot bolaget, eller
- på något annat sätt handlat i strid med aktiebolagslagen, årsredovisningslagen eller bolagsordningen.

Vårt mål beträffande revisionen av förslaget till dispositioner av bolagets vinst eller förlust, och därmed vårt uttalande om detta, är att med rimlig grad av säkerhet bedöma om förslaget är förenligt med aktiebolagslagen.

Rimlig säkerhet är en hög grad av säkerhet, men ingen garanti för att en revision som utförs enligt god revisionssed i Sverige alltid kommer att upptäcka åtgärder eller försummelser som kan föranleda ersättningsskyldighet mot bolaget, eller att ett förslag till dispositioner av bolagets vinst eller förlust inte är förenligt med aktiebolagslagen.

Som en del av en revision enligt god revisionssed i Sverige använder vi professionellt omdöme och har en professionellt skeptisk inställning under hela revisionen. Granskningen av förvaltningen och förslaget till dispositioner av bolagets vinst eller förlust grundar sig främst på revisionen av räkenskaperna. Vilka tillkommande granskningsåtgärder som utförs baseras på vår professionella bedömning med utgångspunkt i risk och väsentlighet. Det innebär att vi fokuserar granskningen på sådana åtgärder, områden och förhållanden som är väsentliga för verksamheten och där avsteg och överträdelser skulle ha särskild betydelse för bolagets situation. Vi går igenom och prövar fattade beslut, beslutsunderlag, vidtagna åtgärder och andra förhållanden som är relevanta för vårt uttalande om ansvarsfrihet. Som underlag för vårt uttalande om styrelsens förslag till dispositioner beträffande bolagets vinst eller förlust har vi granskat styrelsens motiverade yttrande samt ett urval av underlagen för detta för att kunna bedöma om förslaget är förenligt med aktiebolagslagen.

Malmö den 31 augusti 2022

Ernst & Young AB

Peter Gunnarsson
Auktoriserad revisor

ÅRSREDOVISNING
och
KONCERNREDOVISNING
för

Elfa International AB

Org.nr. 556516-2012

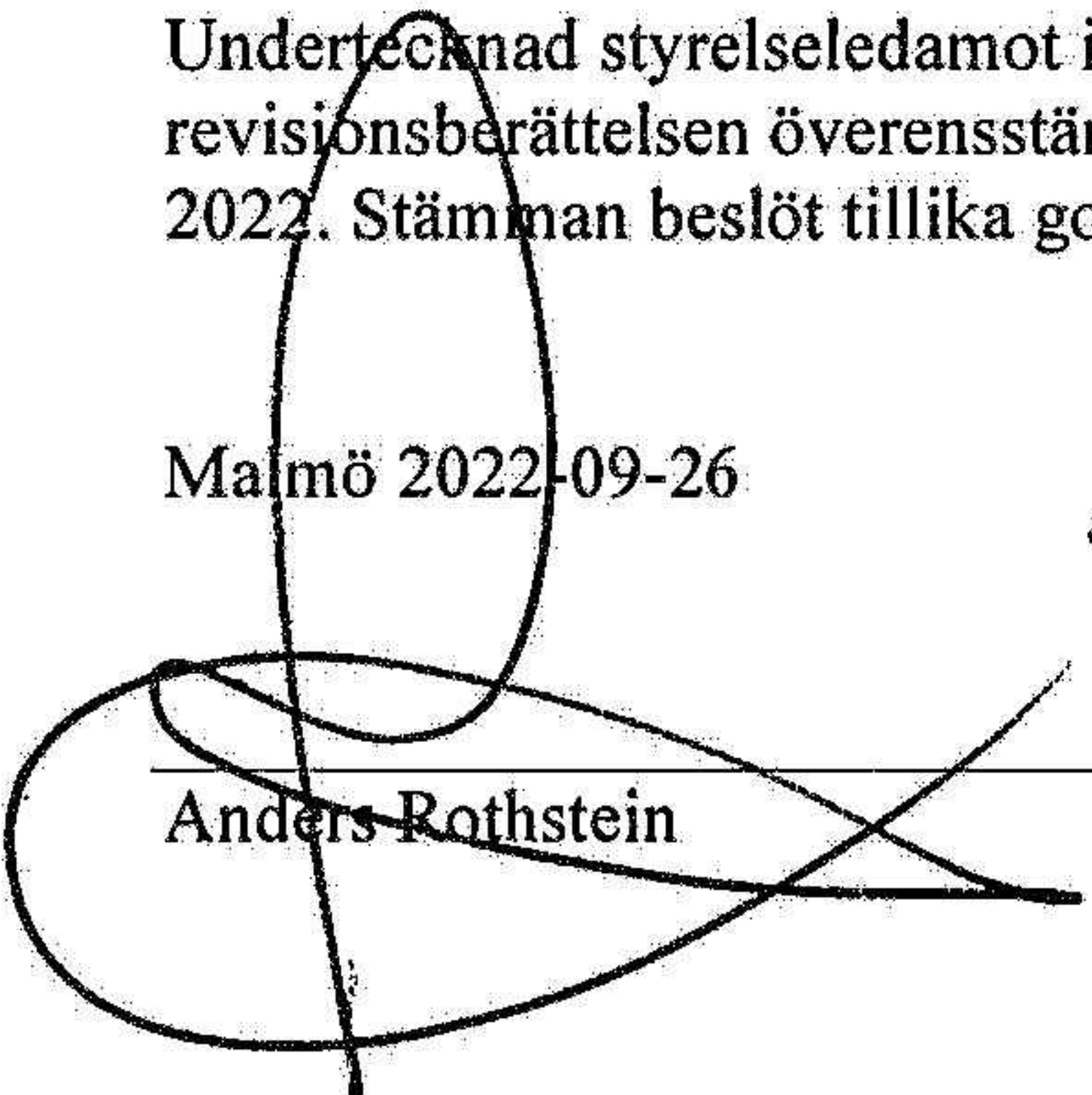
Styrelsen och verkställande direktören får härmed avlämna årsredovisning och koncernredovisning för räkenskapsåret 2021-04-01 - 2022-03-31

förvaltningsberättelse	2
resultaträkning	15
balansräkning	16
kassaflödesanalys	19
noter	20
underskrifter	34

Undertecknad styrelseledamot i Elfa International AB intygar härmed, dels att denna kopia av årsredovisningen och revisionsberättelsen överensstämmer med originalet, dels att resultat- och balansräkning fastställts på årsstämma den 5 september 2022. Stämman beslöt tillika godkänna styrelsens förslag till vinstdisposition.

Malmö 2022-09-26

Anders Rothstein



ÅRSREDOVISNING
och
KONCERNREDOVISNING
för

Elfa International AB
Org.nr. 556516-2012

Styrelsen och verkställande direktören får härmed avlämna årsredovisning och koncernredovisning för räkenskapsåret
2021-04-01 - 2022-03-31

Innehåll	Sida
- förvaltningsberättelse	2
- resultaträkning	15
- balansräkning	16
- förändringar i eget kapital	18
- kassaflödesanalys	19
- noter	20
- underskrifter	34

KS

MS R

Elfa International AB

Org.nr. 556516-2012

FÖRVALTNINGSBERÄTTELSE

Årsredovisningen är upprättad i tusental kronor (kSEK). Uppgifter inom parantes avser föregående år.

Verksamheten

Elfa International AB är moderbolag i Elfa-koncernen, som består av tre tillverkande enheter och sex säljbolag. Verksamheten bedrivs i nio juridiska enheter belägna i Sverige, Norge, Finland, Danmark, Tyskland och Polen. Huvudkontoret ligger i Malmö.

Elfas mission är att med smarta förvaringslösningar skapa mer plats i människors vardag, något vi har gjort ända sedan 1948 då Arne Lydmar grundade Elfa. Det innebär att vi i över 70 år har tagit oss an människors utmaningar i vardagen och erbjudit individuella, smarta lösningar för både stora och mindre förvaringsbehov.

I Elfas produktsortiment ingår såväl flexibla förvaringslösningar som måttanpassade skjutdörrar - allt i hållbar och funktionell design av högsta kvalitet. Försäljningen sker huvudsakligen genom detaljhandelskedjor och varuhus inom byggmaterial- och annan fackhandel på ett 20-tal marknader, via egna bolag eller genom fristående distributörer. Tillverkning sker i egna fabriker i Sverige och Polen.

1999 förvärvades företaget av The Container Store, som är USA:s största detaljhandelskedja för förvaringsprodukter. The Container Store är noterat på New York-börsen.

Elfas gemensamma värdegrund innebär att vi ständigt har kunden i fokus, välkomnar innovation, agerar professionellt, tror på humanitära värderingar och har ett holistiskt synsätt. Våra värderingar, som vi samlar under begreppet ONE Elfa, utgör grunden för Elfas uppförandekod.

De viktigaste konkurrensfördelarna utgörs av att Elfas förvaringslösningar kan anpassas efter konsumenters individuella behov, är hållbara och har flera smarta funktioner. Elfas styrka ligger också i att det är ett bolag med hög soliditet, lång historia och många patent. Något som gör Elfa till en stark och pålitlig affärspartner.

Flerårsjämförelse*, koncernen

	2021/2022	2020/2021	2019/2020	2018/2019	2017/2018
Nettoomsättning	1 160 837	1 154 834	1 203 098	1 104 962	1 041 294
Res. efter finansiella poster	75 508	178 926	118 708	70 112	40 351
Balansomslutning	658 882	638 718	677 374	655 965	649 237
Soliditet (%)	54,8	57,8	47,4	51,8	57,5
Avkastning på eget kapital (%)	20,9	48,5	37,0	20,6	10,8
Medeltal anställda	435	452	508	522	567

Flerårsjämförelse* moderbolaget

	2021/2022	2020/2021	2019/2020	2018/2019	2017/2018
Nettoomsättning	598 214	616 713	661 477	594 274	535 138
Res. efter finansiella poster	94 175	78 792	80 474	127 127	59 459
Balansomslutning	361 546	462 616	414 539	411 551	417 335
Soliditet (%)	38,8	31,2	26,1	34,2	29,1
Avkastning på eget kapital (%)	67,1	54,6	74,4	90,3	49,0
Medeltal anställda	60	57	70	66	71

*Definitioner av nyckeltal, se not 35.

WJ

Väsentliga händelser under räkenskapsåret

Koncernen har i linje med affärsplanen fortsatt sitt långsiktiga arbete avseende marknadsutveckling, lansering av nya produkter och marknadsföringskoncept. Tillverkningen har utvecklats genom fortsatta satsningar på investeringar för automatisering och effektivisering, som även beaktar förbättrad hållbarhet.

Försäljningen i koncernen har under året uppgått till 1.160,8 MSEK (1.154,8 MSEK), vilket motsvarar en ökning med 6,0 MSEK (+0,5%). Rörelseresultat uppgick till 76,9 MSEK (182,4 MSEK), vilket är en minskning med 105,5 MSEK (-57,9%) jämfört med föregående år, drivet av framför allt ökade råvarupriser. Corona-pandemin har påverkat samtliga enheter inom Elfa i varierande utsträckning under början av räkenskapsåret. Återhämtningen efter pandemin på respektive lokal marknad har skilt sig åt väsentligt. Konflikten i Ukraina har inte haft någon direkt påverkan på koncernens räkenskapsår 2021/2022, men den har inneburit obefintlig försäljning till våra distributörer i Ryssland (2,3 % av koncernens försäljning 2021/2022) respektive Ukraina (0,1% av koncernens försäljning 2021/2022) efter räkenskapsårets slut. Osäkerheten kring det politiska läget gör det mycket svårbedömt att estimerar utvecklingsmöjligheterna framöver. Koncernens finansnetto uppgick till -1,3 MSEK (-3,4 MSEK).

Koncernens räntebärande nettolåneskuld (räntebärande skulder efter avdrag för likvida medel) uppgick till 25,5 MSEK (-51,7 MSEK) motsvarande en nettoskuldssättningsgrad på 7,1% (-14,0%). Koncernens likvida medel inklusive outnyttjad checkkredit uppgick på balansdagen till 117,6 MSEK (192,2 MSEK) medan moderbolagets likvida medel inklusive outnyttjad checkkredit uppgick till 93,7 MSEK (158,5 MSEK). Utöver beviljad checkkredit enligt ovan finns ytterligare 115 MSEK (115 MSEK) att påkalla vid behov.

Koncernens investeringar under året har uppgått till 35,6 MSEK (18,7 MSEK).

Kassaflödet från den löpande verksamheten uppgick till 32,3 MSEK (241,2 MSEK).

Förväntad framtida utveckling samt väsentliga risker och osäkerhetsfaktorer

Det finns såväl ett stort intresse som behov för förvaringsprodukter i många länder. Marknaden för företagets produkter bedöms fortsätta att, med hänsyn tagen till den allmänna konjunkturutvecklingen, utvecklas tillfredsställande.

Vi bedömer den långsiktiga efterfrågetrenden för Elfas produkter som positiv. Det allmänna ekonomiska klimatet på vissa nyckelmarknader kan utvecklas olika. Detta tillsammans med svårbedömd valutamarknadsutveckling, osäkerhet beträffande konjunkturutveckling samt råvaruprisutveckling gör det svårt att estimerar kommande års ekonomiska utfall för koncernen.

Miljöpåverkan

Koncernen bedriver anmälningspliktig verksamhet enligt miljöbalken. Anmälningspliktig verksamhet avser ytbehandling av metall och förbrukning av skärvätskor och processoljor vid metallbearbetning. Den yttre miljön påverkas i huvudsak genom utsläpp av vatten och luft. Elfa strävar ständigt efter att minska företagets miljöpåverkan i alla steg av våra produkters livscykel – från produktutveckling och produktion, till avfall och återvinning av produkter och förpackningsmaterial.

Hållbarhetsrapportering

Inledning

En hållbar framtid för alla är inget vi bör ta lätt på. Det är vår största fråga och Elfas ambition är höga. Vi strävar efter att ha en positiv inverkan på människor, samhället och vår planet. Inte bara för att vi kan och vill, utan också för att vi måste. Därför är hållbarhet centralt i Elfas affärsstrategi och vi har tydliga processer som säkerställer att hållbarhetsperspektivet är väl integrerat i vårt beslutsfattande.

Det yttersta ansvaret för hållbarhet ligger hos Elfas VD, men vi är alla ansvariga på ett eller annat sätt. Frågorna regleras via ett antal policys och principer, där de viktigaste är:

- ONE Elfa – Uttrycker våra kärnvärden, som innebär ett starkt kundfokus, att vi välkomnar innovation, agerar professionellt, tror på humanitära värden och har ett holistiskt synsätt
- TCS Uppförandekod och etiska riktlinjer, Elfas uppförandekod, Elfas uppförandekod för leverantörer
- De tio principerna i UN Global Compact

Elfa International AB
Org.nr. 556516-2012

- FN:s 17 globala mål för hållbar utveckling
- Elfas miljöpolicy
- Elfas arbetsmiljöpolicy
- Elfas policy för mångfald, likabehandling och inkludering

Den här rapporten innehåller Elfas ambitioner, hållbarhetsmål och en sammanfattning av de aktiviteter som genomförts under räkenskapsåret 2021 (1 april 2021 till 31 mars 2022).

Elfa och FN:s mål för en hållbar utveckling

FN:s Globala mål för en hållbar utveckling beskriver världens gemensamma agenda för 2030. Det är en självklarhet för Elfa att stå bakom samtliga 17 mål och det eftersom alla mål, på ett eller annat sätt, berör vår verksamhet. Vi lägger emellertid särskilt fokus på de tre mål, som vi på Elfa kan bidra mest till. Dessa är, Anständiga arbetsvillkor och ekonomisk tillväxt (Mål 8), Hållbar konsumtion och produktion (Mål 12) samt Fredliga och inkluderande samhällen (Mål 16).

Som ett bevis på Elfas ambition om att aktivt bidra till hållbar utveckling för alla, har Elfa undertecknat UN Global Compact. Det innebär bland annat att de tio principerna har integrerats i vår affärsstrategi, i policys och rutiner, och att vi agerar för att öka förståelsen för och engagemanget i FN:s globala mål för hållbar utveckling.

Nedan följer några av Elfas insatser för att bidra till uppfyllandet av de globala målen.

ANSTÄNDIGA ARBETSVILLKOR OCH EKONOMISK TILLVÄXT

Mål 8 handlar om att verka för varaktig, inkluderande och hållbar ekonomisk tillväxt, full och produktiv sysselsättning med anständiga arbetsvillkor för alla. Detta gäller inte bara Elfas medarbetare utan även partners och leverantörer.

Några av de saker vi gör:

- Strävar efter att upprätthålla högsta standard för våra medarbetares hälsa och säkerhet
- Främjar mångfald och jämlikhet
- Har nolltolerans mot alla former av hotfullt beteende, trakasserier och diskriminering

HÅLLBAR KONSUMTION OCH PRODUKTION

Mål 12 handlar om att säkerställa hållbara konsumtions- och produktionsmönster.

Några av de saker vi gör:

- Ökar medvetenheten och motiverar kunder att ställa om till en hållbarare livsstil
- Utvecklar produkter som möjliggör en hållbar livsstil och cirkulär ekonomi
- Minskar miljöbelastningen i alla steg av vår produkts livscykel, från utveckling och produktion till avfallshantering och återvinning av produkter och förpackningsmaterial
- Arbetar systematiskt för att minska eller avskaffa användningen av farliga ämnen i våra produkter
- Tillämpar miljöledningssystem på våra tre produktionsanläggningar

FREDLIGA OCH INKLUDERANDE SAMHÄLLEN

Mål 16 handlar om att främja fredliga och inkluderande samhällen för hållbar utveckling, tillhandahålla tillgång till rättvisa för alla samt bygga upp effektiva och inkluderande institutioner med ansvarsutkrävande på alla nivåer.

Några av de saker vi gör:

- Agerar i vår roll som undertecknare av UN Global Compact
- Ger bidrag till UNICEF och har en donationspolicy kopplad till mänskliga rättigheter
- Skyddar och främjar rättvis konkurrens och handel genom att säkerställa att Elfas uppförandekod efterlevs. Den här koden gäller inte bara alla Elfa-anställda utan även våra leverantörer, som måste godkänna en anpassad version av koden. Vi förväntar oss inget mindre

Elfa International AB

Org.nr. 556516-2012

Som undertecknare av UN Global Compact överlämnar Elfa denna rapport till FN som sin 'Communication of Progress' för 2021. Rapporten följer Elfas räkenskapsår, och täcker perioden från 1 april 2021 till 31 mars 2022. Den omfattar Elfa International AB och dess dotterbolag.

Hållbarhetsmål

Vi är mycket stolta över att vara en organisation som lever upp till åtaganden. Våra hållbarhetsmål är inget undantag. Koncernledningen följer kontinuerligt upp Elfas hållbarhetsmål, vilka mäts över en period om två år, från början av räkenskapsåret 2021 till slutet av räkenskapsåret 2022.

MÄNNISKOR – HÄLSOSAM OCH HÅLLBAR SYSSELSÄTTNING

- Att ha en övergripande sjukfrånvaro på under 4%
- Att alla chefer utbildas i mångfald och inkludering
- Att medarbetarnas nöjdhetsindex ska ligga på över 75%

SAMHÄLLET – RÄTTVIS HANDEL OCH MÄNSKLIGA RÄTTIGHETER

- Att alla leverantörer av direkt material har en CSR-ranking på över 50%
- Att alla anställda utbildas i hur man gör affärer på ett rättvist och etiskt sätt

PLANETEN – ÅTGÄRDER FÖR MILJÖ OCH KLIMAT

- Att minska Elfas totala utsläpp av växthusgaser, beräknat utifrån GHG-protokollet
- Att minska mängden farligt avfall som genereras av vår produktion
- Att säkerställa att alla produktionsanläggningar uppfyller kraven i ISO 14001:2015

Efter ledningens genomgång av hela året kan vi rapportera att Elfa är på god väg att uppfylla samtliga mål före utgången av räkenskapsåret 2022.

Väsentlighetsanalys

Anställda, kunder, konsumenter, ägare och affärspartners är Elfas viktigaste intressenter. Att förstå och möta våra nuvarande och även framtida intressenters behov, kräver kunskap om deras krav och förväntningar på Elfa. Genom intressentdialoger identifierar vi och skapar en ömsesidig förståelse för olika hållbarhetsaspekter.

Baserat på dessa intressentdialoger, analyser och interna workshops har följande hållbarhetsaspekter identifierats som mest väsentliga för Elfa. De är därmed de aspekter vi lägger störst fokus på i vårt hållbarhetsarbete.

- Att ständigt sträva efter att utforma och tillverka hållbara produkter, dvs produkter av hög kvalitet som består av komponenter som kan återvinnas och återanvändas
- Att ständigt sträva efter hållbarhet genom hela leverantörskedjan, vilket säkerställer sociala, miljömässiga och etiska rutiner
- Att ständigt sträva efter att upprätthålla högsta standard vad gäller anställdas hälsa och säkerhet, välkomna mångfald och jämställdhet samt förse samtliga medarbetare med kompetensutveckling och utbildning

Nya dialoger och en uppdatering av väsentlighetsanalysen kommer att genomföras under räkenskapsåret 2022.

Riskbedömning och riskreducering

För att säkerställa att vi hanterar risker kopplade till hållbarhetsfrågor på bästa sätt, arbetar Elfa proaktivt och strukturerat med bedömning och minimering av dessa risker. I denna hållbarhetsrapport finns risker och hur dessa minimeras, beskrivna efter varje huvudområde, som är Hälsosam och hållbar anställning, Rättvis handel och mänskliga rättigheter samt Åtgärder för miljö och klimat.

Människor – hälsosam och hållbar sysselsättning

Det sägs att ett företags viktigaste tillgång är dess anställda. Det håller vi med om, men på Elfa föredrar vi att prata om människor, och det eftersom frågor om hållbarhet berör fler än våra anställda. Vår ambition är att ha en positiv inverkan på människor genom att vara en socialt ansvarstagande arbetsgivare och affärspartner.

Det är därmed en självklarhet för Elfa att aktivt bidra till FN:s Globala mål nummer 8. Vi gör det bland annat genom att sträva efter högsta standard för hälsa och säkerhet, främja mångfald och jämlikhet samt genom att säkerställa att alla får tillräcklig utbildning för att utföra sina arbetsuppgifter.

Men innan vi går in på detaljerna. Det här handlar om människor, och vi är övertygade om att hållbarhet börjar inom oss själva, hur jag personligen agerar och respekterar andra. Vi ger riktlinjer för detta i vår uppförandekod. Koden gäller samtliga Elfa-anställda. Våra partners måste godkänna en anpassad version av koden. Alla måste följa den, utan undantag.

Systematisk arbetsmiljöhantering

Elfa arbetar långsiktigt för att säkerställa och ständigt utvecklas i riktning mot en rättvis, hälsosam och säker arbetsplats. Arbetet omfattar aktiviteter som hälsofrämjande, förebyggande och rehabiliterande åtgärder i form av exempelvis utvecklingssamtal, medarbetarundersökningar, säkerhetsgenomgångar, medarbetarkommunikation samt hantering av arbetsskador och arbetsolyckor.

	HÄLSOFRÄMJANDE	FÖREBYGGANDE	REHABILITERANDE
INDIVID	<ul style="list-style-type: none">▪ Introduktionsprogram▪ Medarbetarsamtal▪ Kompetensutveckling▪ Tydliga, realistiska mål▪ Uppföljningssamtal	<ul style="list-style-type: none">▪ Företagshälsovård▪ Hälsoundersökning▪ Information om ergonomi	<ul style="list-style-type: none">▪ Rehabiliterings-insatser▪ Företagshälsovård
GRUPP	<ul style="list-style-type: none">▪ Tydliga, realistiska mål▪ Gott samarbetsklimat▪ Synliggörande av team▪ Daglig styrning	<ul style="list-style-type: none">▪ Skyddsronder▪ Riskanalyser▪ Risk-, tillbuds- och olycksfallsrapportering	<ul style="list-style-type: none">▪ Implementering av insatser▪ Förändringsarbete
KONCERN	<ul style="list-style-type: none">▪ Ledningssystem▪ Systematiskt arbetsmiljöarbete (SAM)▪ Kompetensutveckling▪ Medarbetarundersökningar▪ Internkommunikation▪ Värdegrundsarbete och uppförandekod	<ul style="list-style-type: none">▪ Ledarskap▪ Samverkan▪ Följa lagar och föreskrifter▪ Arbetsmiljömöten▪ Polycys och processer▪ Internkommunikation▪ Daglig styrning▪ Uppföljning och utvärdering	<ul style="list-style-type: none">▪ Utredning av tillbud, risker och olyckor▪ Ledarskap▪ Företagshälsovård▪ Stödresurser▪ Rehabilitering

Hälsa och säkerhet

Att skapa en hälsosam och säker arbetsplats handlar om att iaktta, analysera och hantera alla de olika arbetsmiljöaspekter som skulle kunna påverka anställdas hälsa och säkerhet. Ett arbete som sker systematiskt och långsiktigt.

Sjukfrånvaro, antal olyckor och tillbud och även medarbetarnas allmänna hälsotillstånd följs ständigt upp och analyseras. Detta för att säkerställa att Elfa fortsätter att vara en hälsosam och säker arbetsplats.

SJUKFRÅNVARO

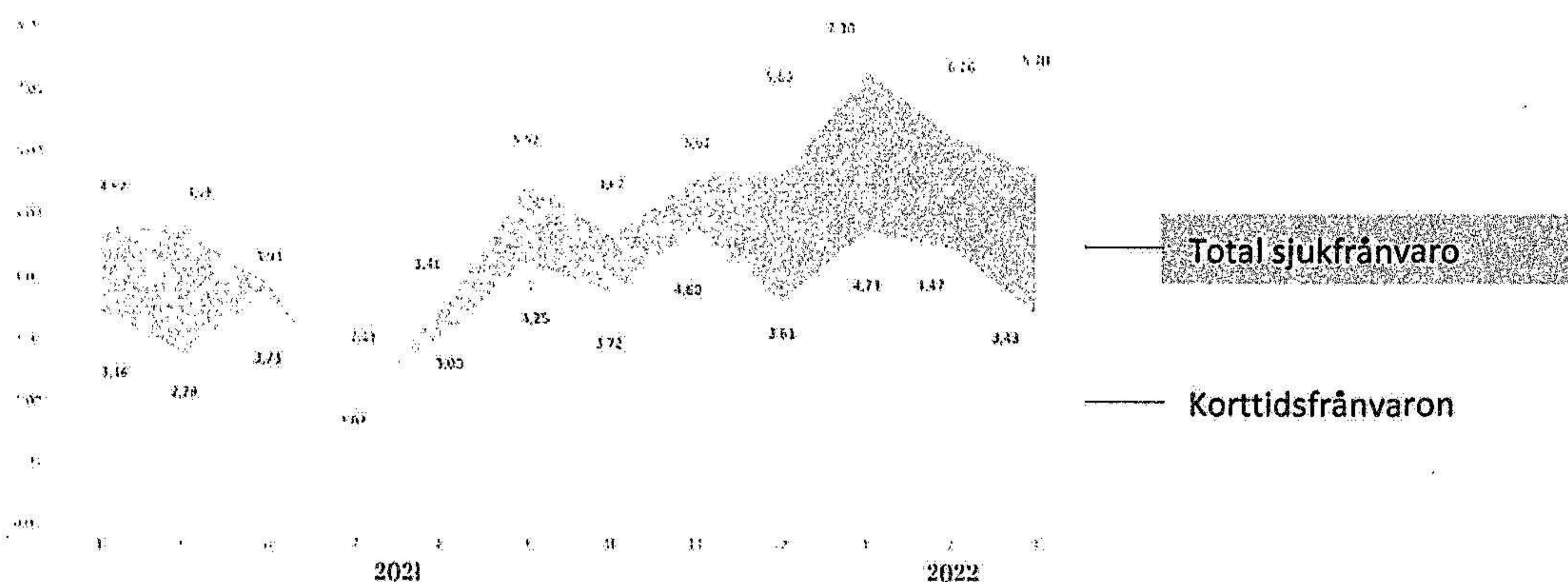
Elfa arbetar aktivt för att minska sjukfrånvaron. Vid återkommande korttidsfrånvaro vidtar vi tidiga åtgärder. Som exempel kan nämnas att vi vidtar åtgärder redan på ett tidigt stadium om vi ser att det rör sig om upprepad korttidsfrånvaro och att vi gör rehabiliteringsutredningar om det finns en risk att en medarbetares frånvaro blir längre än 60 dagar. Vi lägger även stor vikt vid insatser så som kompetensutveckling, tydliga och realistiska mål samt medarbetarsamtal.

WY
R

Elfa International AB
Org.nr. 556516-2012

Under räkenskapsåret 2021 införde vi nya rutiner för att begränsa spridningen av Covid-19. Det är uppenbart att pandemin har haft en betydande påverkan på oss alla. Men tack vare samtliga anställdas ansvarsfulla och respektfulla attityd har alla förebyggande åtgärder respekterats. Sjukfrånvaron förblev därför låg.

Elfas mål är att innan slutet av räkenskapsåret 2022 ska korttidsfrånvaron ligga på en nivå under 3% och den totala sjukfrånvaron under 4%. Vid slutet av räkenskapsåret 2021 låg korttidsfrånvaron på 3,4% och den totala sjukfrånvaron på 5,7%.



SÄKERHET

Anställdas säkerhet kommer alltid först och vår målsättning är tydlig – Elfa ska vara en säker arbetsplats utan personskador.

En stor del av arbetet ligger därför på att öka medvetenheten bland de anställda och att upprätthålla en kultur där risker rapporteras och hanteras korrekt av alla. Vi genomför därför regelbundna ledningsmöten där frågor om anställdas säkerhets behandlas, och alla frågor förmedlas kontinuerligt till de anställda.

För att säkerställa att alla risker uppmärksammas och hanteras korrekt har samtliga anställda tillgång till ett webbaserat verktyg för riskhantering. Verktöget gör det enkelt att rapportera alla observerade risker och faror. I syfte att identifiera områden som kräver extra uppmärksamhet använder vi den statistik och de rapporter som verktöget tillhandahåller.

För att vi ska kunna vara proaktiva och hantera risken innan något händer, uppmuntrar vi kontinuerligt våra anställda att rapportera alla risker, oavsett hur små de är. Under räkenskapsåret 2021 rapporterades 139 riskobservationer, 110 tillbud och 46 olyckor. Samtliga har hanterats korrekt och i enlighet med våra rutiner.

Personalomsättning

Det är viktigt att hitta en bra balans mellan interna förmågor och extern kompetens, och idag har Elfa den kompetensförsörjning som krävs för att kunna arbeta utifrån affärsstrategin. Bemanningsföretag används vid vissa enheter för att hantera upp- och nedgång i produktionstakt. Det ger trygghet för Elfas anställda där merparten är tillsvidareanställda och har en heltidstjänst.

Men, som vi alla vet var 2021 inget vanligt år. Även under räkenskapsåret 2021 gjorde pandemin det svårt att upprätthålla den här balansen på en del anläggningar, vilket ledde till en högre personalomsättning än normalt.

	SE	PL	FI	NO	DK	DE	Totalt
Rekryterade	35	52	0	0	0	0	87
Uppsägningar	34	55*	2	1	0	0	92
Genomsnittligt antal anställda	257	147	10	18	2	1	435
Antal anställda den 31 mars 2022	257	146	8	17	2	1	431

Det genomsnittliga antalet anställda har beräknats för den period under räkenskapsåret då personer har rekryterats. Om en person varit anställd under mindre än 60 % av tidsperioden räknas den som 0,6 personer. *) 54,5 av de vars anställning avslutades, hade visstidskontrakt på 3 månader.

Handwritten signatures and initials: "es", "so", "AR".

2022093010854

Elfa International AB
Org.nr. 556516-2012

Rättvis och inkluderande arbetsplats

Alla människor har lika värde, och vi på Elfa uppskattar att alla är olika. Vi är därför stolta över att arbeta på en arbetsplats där alla anställda behandlas med respekt och har samma rättigheter, skyldigheter och möjligheter oavsett kön, ålder, nationalitet och etnicitet, religion och tro, funktionsnedsättning, sexuell läggning och/eller facklig tillhörighet.

Det innebär att alla beslut om anställning, lön, befattning, befordran, disciplinära åtgärder, uppsägning och arbetsvillkor ska baseras på en persons förmåga eller prestationer. Personliga faktorer är irrelevanta.

Det här är frågor som ingår i en årlig utbildning i etik som alla anställda måste delta i. På så vis säkerställer vi att alla respekterar och delar Elfas syn på mångfald, likabehandling och inkludering. Utöver etikutbildningen, genomgick alla tjänstemän inom Elfa i ett målinriktat utbildningsprogram inom mångfald under 2021.

För att upprätthålla och förbättra vår inkluderande kultur, är dessa utbildningar en ständigt återkommande aktivitet. Vi genomför även fortlöpande mätningar och uppföljningar av hur väl våra medarbetare och chefer följer koden och riktlinjer som relaterar till den.

Svårare än så är det inte! Vi på Elfa uppskattar mångfald och främjar inkluderande arbetsplatser. Beteende som skapar en hotfull, stötande eller fientlig arbetsmiljö hör inte hemma i vårt företag. Och vi ser till att alla håller med om detta.

Riskbedömning och riskreducering

Oavsett var någon arbetar, eller vilken position hen har, är det viktigt att risker hanteras objektivt för att hålla vår arbetsmiljö säker och för att säkerställa att alla anställda behandlas lika.

Genom att öka medveten om säkerhet bland alla anställda och genom att uppmuntra alla att systematiskt rapportera, analysera och hantera risker, minskar vi kontinuerligt risken för olyckor eller att någon blir skadad. Dessutom måste alla chefer genomgå arbetsmiljöutbildning.

Risken för att anställda utsätts för hotfullt beteende, trakasserier eller diskriminering minskas genom utbildning för all personal och alla chefer. Vi förmedlar tydligt hur man som enskild rapporterar misstänkta eller påvisade oegentligheter. För att säkerställa en objektiv hantering av allvarigare fall, ges alla involverade parter möjlighet till externt stöd. Elfa tillhandahåller det här stödet för att säkerställa en opartisk bedömning och för att skapa förtroende för processen.

Samhället – rättvis handel och mänskliga rättigheter

Vi på Elfa är stolta över vår långa historia av att verka för en rättvis handel och mänskliga rättigheter. Vi agerar i vår roll som undertecknare av UN Global Compact, gör donationer för att stötta mänskliga rättigheter och tar ansvar för hur vi gör affärer. Och våra värderingar återspeglas i allt vi gör, från styrelserum till fabriksgolvet, från idé till produkt. Därför är det naturligt för oss att aktivt bidra till FN:s Globala mål nummer 16.

Men vi på Elfa kan även ha en positiv inverkan på samhället genom att bidra till en förändring av våra konsumtionsmönster. Våra produkter är designade för en hållbar och cirkulär ekonomi. De är enkla att återanvända och återvinna och baseras i huvudsak återvunna material. Och vi kan öka medvetenheten och motivera kunder till att ställa om till en mer hållbar livsstil. På så sätt bidrar Elfa även till FN:s Globala mål nummer 12.

Skydda och främja rättvis handel

Att skydda och främja rättvis konkurrens och rättvis handel är en av Elfas grundprinciper. Därför är det självklart att vi stöder FN:s Globala mål nummer 16, som inbegriper engagemang för att kämpa mot korruption, öka transparensen, minska olagliga finansiella flöden och öka tillgången till information.

Vi arbetar hårt för att säkerställa att vi gör affärer på ett etiskt och rättvist sätt, och följer alla tillämpliga lagar om bestickning och antikorrupktion samt relaterade konventioner om bestickning och korruption. Alla anställda utbildas i etik åtminstone en gång om året och det är väl kommunicerat att alla Elfa-anställda har ett ansvar för att rapportera varje misstanke om oegentlighet.

Centralt i arbetet att skydda och främja en rättvis konkurrens och handel är Elfas uppförandekod. Som helägt bolag inom TCS-koncernen ingår även TCS uppförandekod och etiska riktlinjer i Elfas uppförandekod och etiska riktlinjer.

WJ
MO
RP

Elfa International AB
Org.nr. 556516-2012

TCS UPPFÖRANDEKOD OCH ETISKA RIKTLINJER

Alla anställda hos TCS och Elfa måste läsa igenom och skriva under TCS uppförandekod och etiska riktlinjer. Uppförandekoden klarlägger de grundläggande värderingar och den affärsfilosofi som ligger till grund för hur vi behandlar anställda, kunder, återförsäljare, de samhällen där vi verkar och intressenter med respekt och värdighet.

ELFAS UPPFÖRANDEKOD

Elfas uppförandekod gäller alla Elfa-anställda och har utvecklats för att hjälpa oss att tillämpa våra värderingar i allt vi gör, varje dag. Den leder oss i rätt riktning för hur vi ska uppföra oss när vi interagerar med kollegor, kunder, partners och de samhällen där vi verkar. Det är den vi vänder oss till när vi ställs inför ett etiskt dilemma. Den innehåller all kontaktinformation vi behöver när vi är osäkra eller ställs inför ett problem.

ELFAS UPPFÖRANDEKOD FÖR LEVERANTÖRER

Uppförandekoden för leverantörer gäller våra leverantörer av direktmaterial. Den tydliggör hur vi upprättar ett proaktivt samarbete med våra leverantörer för att främja ett lagligt, professionellt och rättvist beteende som inbegriper respekten för mänskliga rättigheter, affäretik och miljön. Koden baseras på Elfas värdegrund, uppförandekod och grundläggande principer, såsom de 10 principer som finns nedtecknade i UN Global Compact.

Respekten för mänskliga rättigheter

Att skydda och främja alla människors lika värde och rättigheter är en viktig del av Elfas värdegrund. Kärnvärdet 'human' tydliggör vår respekt för mänskliga rättigheter och vår uppskattning av människors olikheter.

BIDRAG TILL UNICEF

Alla barn har rätt till liv, överlevnad och utveckling, men verkligheten är tyvärr den, att dessa självklara och grundläggande rättigheterna inte alltid respekteras. Av den anledningen ger Elfa årligen ett bidrag till stöd för UNICEF i deras enormt viktiga arbete att främja och värna barns rättigheter. Donationen är inte öronmärkt för något visst projekt, utan vi låter UNICEF bestämma hur pengarna ska användas. I februari 2022 gav Elfa ett extra bidrag till UNICEF för att stödja deras arbete i Ukraina.

Öka människors medvetenhet

Det är ett enormt ansvar. Att ta kontroll över våra konsumtionsmönster och ställa om till en hållbar livsstil. Var börjar man? Vad är rätt väg att gå? På ett eller annat sätt måste vi alla ta vårt ansvar.

I syfte att öka människors medvetenhet, har vi lanserat 'den hållbara garderoben'. Det är ett kommunikationskoncept som syftar till att vägleda och motivera konsumenter att fatta mer hållbara och medvetna beslut. Några exempel på vad vi gör: Vi samarbetar med experter på området hållbar konsumtion, delar med oss av tips på hur vi kan förlänga livet på våra kläder och uppmanar människor att återvinna och återanvända så mycket som möjligt.

Elfa är dessutom engagerade i HSB Living Lab, ett hållbarhetsprojekt där människor, forskare och näringsliv samarbetar kring framtidens boende, med syftet att sprida kunskap kring hållbar livsstil i våra hem. Elfa bidrar med kunskap och förvaringslösningar som gör det möjligt för människor att optimera sin boyta, förenkla återvinningen och ta hand om sina kläder.

Hållbara leverantörer

För en hållbar utveckling krävs att hela värdekedjan vilar på samma grunder. Därför är det viktigt för oss att våra leverantörer delar våra värderingar och ambitioner när det gäller frågor som mänskliga rättigheter, arbetsvillkor och en hållbar miljö. Arbetet att säkerställa detta vilar på två hörnstenar: Elfas uppförandekod för leverantörer samt en CSR-ranking.

UPPFÖRANDEKOD FÖR LEVERANTÖRER

Elfas uppförandekod för leverantörer av direktmaterial är det första steget i arbetet att säkerställa att våra leverantörer delar våra värderingar och ambitioner. Så snart koden är signerad, börjar arbetet att säkerställa efterlevnaden av koden.

CSR-RANKING

För att objektivt och metodiskt utvärdera leverantörers miljömässiga, etiska och sociala prestanda används Kodiak Rating, som är ett verktyg för analys, bedömning och hantering av leverantörer.

Elfa International AB
Org.nr. 556516-2012

Det första steget för leverantören är en självbedömning av den egna verksamheten. Resultatet av denna självbedömning balanseras därefter mot tillförlitliga och oberoende uppgifter från Kodiak safe(SOURCE) Rating. På så vis kan vi göra en objektiv bedömning av leverantörens arbete och ambitioner vad gäller mänskliga rättigheter, arbetstagares rättigheter, affärsetik och bekämpande av korrupktion, mångfald samt miljö- och klimatresultat.

Om en leverantör får en låg CSR-ranking har vi två val – antingen fasar vi ut dem eller så hjälper vi dem att ta itu med orsaken till den låga rankingen. Det kan till exempel gälla att införa processer för systematiskt arbete med ESG-faktorer (Environment, Social and Governance). En lösning där båda parter är vinnare.

Den här strategin har visat sig ge positiva resultat. Den genomsnittliga rankingen har under året ökat från 81% till 82%. Och målet att endast ha leverantörer med en CSR-ranking på över 50% har snart uppnåtts. Vid utgången av räkenskapsåret 2021 rankades en leverantör under 50% och kommer därför att hanteras i enlighet med vår process.

Riskbedömning och riskreducering

Vi på Elfa strävar hela tiden efter att skydda och främja alla människors lika värde och rättigheter. För att minska risken för ojämlig och orättvis behandling, utbildas alla anställda kontinuerligt i mångfald och inkludering samt i hur man gör affärer på ett rättvist, etiskt och lagligt sätt.

För att snabbt upptäcka geopolitiska risker och hållbarhetsrisker i vår leverantörskedja använder Elfa Kodiak safe(SOURCE) Rating. Verktöget ger oss data utifrån vilken vi kan göra en bedömning av riskerna, utifrån på var i världen en leverantör är baserad och verkar. Rankingen omfattar ett stort antal områden, t.ex. hur väl mänskliga rättigheter skyddas i ett visst land, hur stabil regeringen är, beslutsfattarnas integritet, miljöprocessen samt exponeringen för klimatförändringar. Dessutom omfattar verktöget aspekter som kan påverka ekonomiska transaktioner såsom handelssäkerhet och valuta. Samtliga index som safe(SOURCE) baseras på, är internationellt erkända.

För att minimera risken för finansiella oegentligheter och för att förbättra Elfa's interna kontroller, har vi tydligt kommunicerat att man som anställd ska rapportera varje misstanke om eller kännedom om oegentligheter. Detta kan göras genom att kontakta en oberoende utredare på webbplatsen www.convercent.com eller per telefon på 800-1777-9999. Tjänsten är även öppen för externa parter.

Planeten – åtgärder för miljö och klimat

Elfas ambition är att ha en positiv inverkan på vårt klimat och vår miljö. Vi följer Parisavtalet, och med hjälp av livscykelanalyser och beräkningar av Elfa's totala koldioxidavtryck utifrån GHG-protokollet (Greenhouse Gas Protocol), kan vi identifiera och minska miljöbelastningen i alla stadier av våra produkters livscykel, och minskar stadigt vårt koldioxidavtryck.

Merparten av Elfas sortiment produceras i våra egna produktionsanläggningar, där miljöledningssystem är implementerat. Det ger oss god kontroll och en större möjlighet att ha en positiv inverkan på miljö och klimat.

Elfa står helhjärtat bakom FN:s Globala mål nummer 12, vilket innebär att vi förutom att ständigt sträva efter att minska vårt koldioxidavtryck, även arbetar för att avskaffa all användning av farliga ämnen i vår produktion. Dessutom skapar vi förvaringssystem och produkter som håller hela livet och som är enkla att förändra, återanvända och återvinna och vi registrerar våra produkter hos hållbarhetsfokuserade organisationer som SundaHus och Svanens Husportal.

Elfas koldioxidavtryck

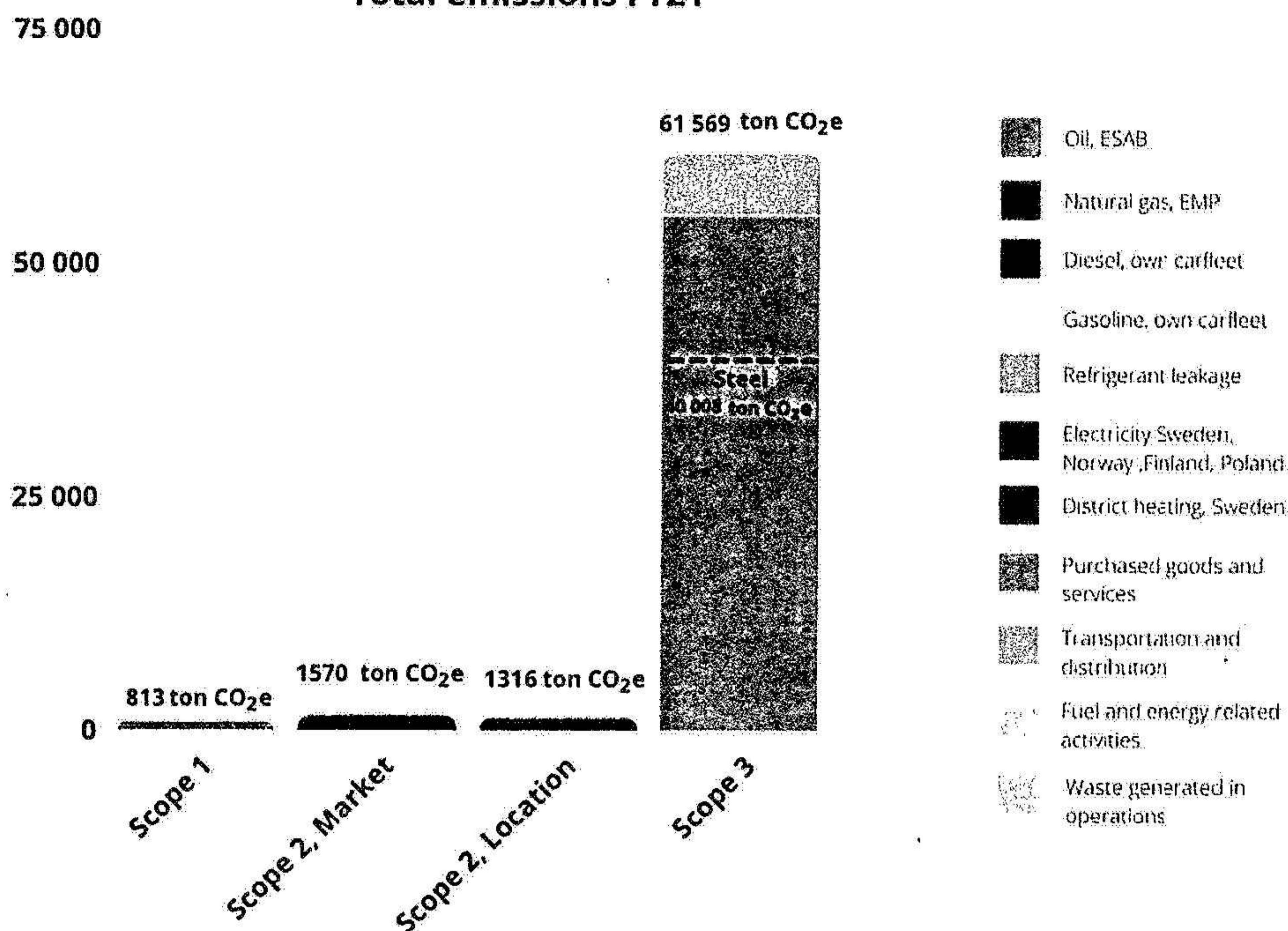
Utsläpp av växthusgaser kan beräknas på många olika sätt. För att säkerställa att våra uppgifter är tillförlitliga baserar vi alla sådana beräkningar på objektiva och etablerade källor. Detta gör det möjligt för oss att fatta faktabaserade beslut kring hur vi mest effektivt minskar utsläppen och om våra insatser har önskad effekt.

I detta syfte beräknar vi årligen Elfas utsläpp enligt GHG-protokollet, ett globalt standardiserat ramverk för att mäta och hantera utsläpp av växthusgaser. Beräkningen omfattar Elfas direkta utsläpp, som presenteras i scope 1, och indirekta utsläpp, som presenteras i scope 2 och 3. Vi använder oss av den *operativa kontrollmetoden*, som definieras av GHG-protokollet.

Beräkningen visar att de totala utsläppen för 2021 uppgick till 63 697 ton CO₂e. Merparten av utsläppen kommer från transport, tillverkning och produktionen av stål och andra råvaror. Jämfört med basåret, 2019, har Elfas totala utsläpp av växthusgaser minskat med nästan 2% (1 231 ton CO₂e). Växthusgaserna har minskat inom alla scope, vilket visar på att våra hållbarhetsinsatser har effekt.

WJ
MB
R/E

Total emissions FY21



Elfas totala utsläpp av växthusgaser för räkenskapsåret 2021, indelade i tre scopes enligt GHG-protokollet.

Scope 1 omfattar ett företags direkta utsläpp. Detta innefattar alla utsläpp av växthusgaser som kan spåras till källor som ägs eller kontrolleras av företaget. I beräkningarna för Elfa ingår naturgas, bränsleolja som används i fabriker, köldmedieläckage från kylanläggningar, bränsle som används i den egna fordonsflottan och kapitalvaror.

Scope 2 omfattar utsläpp av växthusgaser som kan spåras till elproduktion, ånga och uppvärmning/kylning som ett företag köper. Den platsbaserade metoden återspeglar den genomsnittliga utsläppsintensiteten för nät där energiförbrukningen inträffar, medan den marknadsbaserade metoden återspeglar utsläpp av växthusgaser från el där det rapporterade företaget avsiktligt har valt elleverantör eller produkt. Beräkningarna för Elfa inkluderar elektricitet och direktuppvärmning.

Scope 3 omfattar utsläpp av växthusgaser som kan spåras till aktiviteter uppströms eller nedströms i företagets värdekedja. Beräkningarna för Elfa inkluderar köpta varor och tjänster, inkommande transporter, avfall genererat av verksamheten och utgående transporter.

Hållbara produkter

Mål 12 av FN:s globala mål för hållbar utveckling belyser vikten av en omställning till hållbar produktion och konsumtion. Vi tror att detta endast kan uppnås när produkter är enkla att återanvända och återvinna, och när de till övervägande del är tillverkade av återvunna material.

DESIGN SOM VERKLIGEN GÖR SKILLNAD

Elfas förvaringslösningar är gjorda för att hålla livet ut och designen är enkel och funktionell. Design-principerna är viktiga – vi designar inte "one-size-fits-all" och inte heller "slit och släng". Men, självklart har våra produkter ändå en viss påverkan på miljön. För att göra denna påverkan så liten som möjligt, utvecklar vi ständigt våra produkters design.

Under räkenskapsåret 2021 lanserade vi till exempel flera redesignade produkter i vårt klassiska sortiment. Denna redesign innebar en 12-procentig minskning av koldioxidavtrycket för en av våra mest sålda standardlösningar, inklusive bästsäljare som bärlist, hängskenor och konsoler.

CIRKULARITET

Det bästa sättet att minska koldioxidavtrycket är att använda produkterna så länge som möjligt. Anledningen är helt enkelt att när vi slänger en produkt, kastar vi också bort all den energi och alla de resurser som gick åt för att producera den. Även om en del av

Handwritten notes:
WJ
no
AF

2022093010857

Elfa International AB
Org.nr. 556516-2012

produkten ofta kan tas till vara genom återvinning, kommer återanvändning och reparation alltid att vara ett mycket bättre alternativ vad gäller miljöbelastningen.

Så tänkte vi inte när vi började, för 70 år sedan. Det gjorde ingen. Men vi har alltid utvecklat våra produkter på det här sättet. Om du har ett gammalt Elfa-förvaringssystem hemma och vill skaffa nya konsoler, kan du vara säker på att de nya passar. Det är därför som Elfas hängskenor håller så hög kvalitet och fortfarande ser likadana ut som på 1950-talet. Det som har förändrats sedan dess är att våra hållbara produkter i hög utsträckning också är tillverkade av återvunnet material. De har inte bara designats för att hålla hela livet, utan också för ett cirkulärt flöde.

MATERIAL I ELFAS PRODUKTER

Det är svårt att spåra ursprunget för material som levereras i långa och komplexa leverantörskedjor. Vi väljer därför leverantörer med så korta leverantörskedjor som möjligt. Alla leverantörer av direktmaterial måste dessutom leva upp till vår uppförandekod, som innebär att leverantörens verksamhet och produkter ska uppfylla ett antal tydliga krav på miljöområdet och även på det sociala området. Därefter utvärderas leverantören kontinuerligt baserat på vilka material de använder och de certifikat och tester som krävs för dessa material.

Trä

Elfas leverantörer av trämaterial är huvudsakligen hemmahörande i Europa. Ursprunget och avverkningsplatsen verifieras alltid. Alla träbaserade skivor, såsom MDF och fiberskivor, måste uppfylla kraven för Carb 2 och E1 med mycket låga formaldehydutsläpp. Vad gäller bestruket trämaterial, så använder vi främst vattenbaserade produkter. På så vis tillser vi att det blir så lite utsläpp som möjligt av lättflyktiga organiska föreningar.

Metall

Elfa använder i största möjliga mån återvunna material. Inte helt oväntat står metall för en mycket stor andel av våra material. Det är också här vi har genomfört de största förbättringarna. Tack vare vår redesign av produkter i det klassiska sortimentet har vi minskat vår totala användning av stål med 5% jämfört med räkenskapsåret 2019, som är vårt basår.

Pulverlack

Huvuddelen av Elfas metallprodukter lackeras med pulverlack, som innehåller mycket små mängder flyktiga organiska föreningar.

Stål	60,7
Trä	26,0
Glas	3,8
Plastkomponenter	2,9
Aluminium	1,3
Pulverlärg	1,2
Zink	0,3
Belysning	0,006

Våra vanligaste material i procent, baserat på materialets vikt.

Hållbar produktion

Om det finns ett ord som utmärker Elfa, så är det genialitet. Det handlar inte bara om vår unika produktdesign. För mer än 70 år sedan la våra grundare ner mycket tid och tanke på att ta fram de maskiner och verktyg som krävdes för att tillverka våra första produkter. De visste att en bra produktdesign räcker långt, men inte hela vägen. För att lyckas måste man också kunna tillverka produkten på ett effektivt sätt.

Än idag agerar vi i mångt och mycket i deras anda. Men tiderna har förändrats. Det räcker inte längre att bara fokusera på driftseffektiviteten. Vårt mål är att även producera produkter med mindre miljöbelastning. Vad kan vi förbättra när det gäller energianvändning och råvaror? Hur mycket av vårt avfall hamnar på deponi? Detta är några av de frågor som vi fokuserar på.

WJ
R
so
K

Elfa International AB
Org.nr. 556516-2012

För att minska Elfas totala miljöpåverkan har flertalet koncernövergripande policys och rutiner implementerats. När vi mäter miljöpåverkan har vi emellertid valt att fokusera på våra tillverkningsenheter:

- Elfa Sweden AB (ESAB) – Västervik, Sverige
- Elfa Doors AB (EDAB) – Mullsjö, Sverige
- Elfa Manufacturing Poland (EMP) – Koszalin, Poland

Det beror på att Elfas tillverkningsenheter står för mer än 95% av koncernens miljöpåverkan i form av koldioxidutsläpp, energianvändning och avfall.

TRANSPORT

Under räkenskapsåret 2021 stod transporter för omkring 10% av Elfas totala utsläpp. Elfa äger och styr inte över de fordon som används för inkommande eller utgående transporter. Men, eftersom transporter har en betydande miljöpåverkan vill vi ändå ta reda på hur stora utsläppen är. Det ger oss en möjlighet att påverka i denna så viktiga fråga.

	FY20	FY21	FY21 vs FY20
Totalt Ton CO ₂ e	6 370	6 391	0,34 %
Ingående transporter	1 801	2 154	20 %
Utgående transporter	4569	4237	-7 %

ENERGIANVÄNDNING EGEN TILLVERKNING

Miljöaspekter och driftseffektivitet går hand i hand. Genom att optimera våra produktionslinjer och produktionsverktyg, till exempel genom att undvika onödiga stopp och omstarter, har vi under årens lopp kunnat minska vår energianvändning per tillverkad enhet. Ändå använde vi mer energi under räkenskapsåret 2021 jämfört med föregående räkenskapsår. Detta beror delvis på pandemins inverkan på tillgången på material, transporter och, inte minst, vår egen personal. Jämfört med föregående år behövde vi 10% mer tid för att producera motsvarande volym.

	FY19	FY20	FY21	FY21 vs FY19
Total energi MWh	14 867	14 791	15 401	3,6 %
Elektricitet	10 205	10 098	10 570	3,6 %
Olja	1 279	1 229	1 275	-0,3 %
Fjärrvärme	1 640	1 914	2 248	37,1 %
Gas	1 742	1 550	1 308	-24,9 %

AVFALL OCH ÅTERVINNING

Ett annat mått på effektivitet och miljöpåverkan är hur mycket avfall vi genererar och hur mycket av det som vi återvinner eller återanvänder. Vi kan naturligtvis inte helt undvika att generera avfall, men målet är att så långt som möjligt tillse att allt avfall återvinns eller återanvänds. I Sverige, där det mesta av vårt avfall återanvänds eller förnyas i form av energi, är vi nästan där. Mindre än en procent går till deponi.

	FY19	FY20	FY21	FY21 vs FY19
Totalt avfall kg	3 167 581	3 019 799	3 017 776	-4,7 %
Järn	1 314 680	1 318 714	1 280 605	-2,6 %
Trä	774 587	722 664	746 920	-3,6 %
Farligt avfall	569 883	467 201	468 586	-17,8 %
Glas	247 003	260 340	250 803	1,5 %
Övrigt	261 428	250 880	270 862	3,6 %

Handwritten signatures and initials: *VB*, *MD*, *R*

Elfa International AB
Org.nr. 556516-2012

ANSVARSFULL HANTERING AV KEMIKALIER

Att använda kemikalier är oundvikligt vid tillverkning av Elfas produkter. De behövs både i produkterna och i tillverkningsprocessen. Det kräver en tydlig kontroll av användningen av kemikalier, annars kan följden bli allvarlig miljöförstöring och hälsorisker för både kunder och anställda.

Elfa har därför upprättat tydliga rutiner och kontrollmekanismer för all kemikalieanvändning. Vi arbetar ständigt med att byta ut kemikalier som kan vara skadliga för människor eller miljön mot mindre skadliga alternativ.

För att ytterligare minska eventuell negativ inverkan på miljön eller skadliga effekter på hälsan har vi upprättat rutiner för att säkerställa att mängden farliga ämnen i Elfas produkter håller sig under de gränsvärden som anges i REACH (EU:s kemikalieförordning) och Proposition 65 (kemikalielagstiftning i Kalifornien, USA). Detta säkerställs genom analyser av produkter enligt standardiserade testmetoder och genom skriftliga deklARATIONER från våra leverantörer.

MILJÖLEDNINGSSYSTEM

Elfa Doors AB och Elfa Manufacturing Poland Sp. z o. o. är certifierade enligt ISO 14001:2015. Elfa Sweden AB tillämpar ett miljöledningssystem och är dessutom på väg att certifieras enligt ISO 14001:2015. Den här processen har blivit försenad på grund av pandemin, men planen är att certifieras under räkenskapsåret 2022.

Riskbedömning och riskreducering

Vi har ett ansvar att säkerställa att varken våra produkter eller vår produktion orsakar någon skada på människors hälsa eller miljön.

Vi genomför därför riskbedömningar av både material och leverantörer. För att minimera risken att skadliga ämnen överförs till våra produkter ställer vi stränga miljökrav på de material och komponenter som används. För att verifiera att våra leverantörer uppfyller de här kraven följer vi upp med revisioner och tester.

För att minska risken för miljöincidenter, såsom läckage, spill eller fel vid tillverkningsenheternas produktionsprocesser, har vi upprättat strikta rutiner för hantering av avfall och kemikalier. All berörd personal får kontinuerlig utbildning.

Avslutande ord

Vi på Elfa är stolta över vad vi har uppnått, trots det gångna årets alla oförutsägbara och olyckliga händelser. Vi har stått fast vid våra värderingar, principer och ambitioner. Vi har tagit ställning för mänskliga rättigheter genom att sträcka ut en hand och agera kärleksfullt mot människor i nöd. Vi har gjort skillnad genom att förbättra vår miljö och vårt klimat.

Avslutningsvis, vi går en osäker framtid till mötes. Vårt fokus kommer därför vara att fortsätta anpassa och utveckla vår verksamhet och vårt erbjudande till ett ständigt föränderligt samhälle, i en ständigt föränderlig värld. Och, vi kommer hela tiden att stå fast vid vår värdegrund, respekten för mänskliga rättigheter och vårt åtagande att skapa en hållbar framtid för alla.

Resultatdisposition (kronor)

Förslag till disposition av bolagets vinst

Till årsstämman förfogande står	
balanserad vinst	58 693 036
årets vinst	66 163 037
	<hr/>
	124 856 073
Styrelsen föreslår att vinstmedlen disponeras	
så att	
i ny räkning överföres	124 856 073
	<hr/>
	124 856 073

Beträffande koncern och moderbolagets resultat och ställning i övrigt hänvisas till efterföljande resultat- och balansräkningar med tillhörande tilläggsupplysningar.

WY
MO R

RESULTATRÄKNING

	Not	Koncernen		Moderbolaget	
		2021-04-01 2022-03-31	2020-04-01 2021-03-31	2021-04-01 2022-03-31	2020-04-01 2021-03-31
Rörelsens intäkter m.m.					
Nettoomsättning	3, 4	1 160 837	1 154 834	598 214	616 713
Kostnad för sålda varor		-815 417	-699 422	-505 352	-501 995
Bruttoresultat		345 420	455 412	92 862	114 718
Rörelsens kostnader	8, 10				
Försäljningskostnader		-172 971	-175 467	-53 309	-54 135
Administrationskostnader	6, 7	-101 100	-97 730	-77 075	-69 887
Övriga rörelseintäkter	5	5 504	137	100 037	82 047
		<u>-268 567</u>	<u>-273 060</u>	<u>-30 347</u>	<u>-41 975</u>
Rörelseresultat		76 853	182 352	62 515	72 743
Resultat från finansiella poster					
Resultat från andelar i koncernföretag	11	0	0	31 811	3 678
Resultat från övriga värdepapper och fordringar som är anläggningstillgångar	12	0	0	0	3 169
Ränteintäkter		132	92	188	705
Räntekostnader och liknande resultatposter	13	-1 477	-3 518	-339	-1 503
		<u>-1 345</u>	<u>-3 426</u>	<u>31 660</u>	<u>6 049</u>
Resultat efter finansiella poster		75 508	178 926	94 175	78 792
Bokslutsdispositioner					
Förändring av avskrivningar utöver plan		0	0	41	717
Erhållna koncernbidrag		0	0	0	75 000
Lämnade koncernbidrag		0	0	-20 000	0
		<u>0</u>	<u>0</u>	<u>-19 959</u>	<u>75 717</u>
Resultat före skatt		75 508	178 926	74 216	154 509
Skatt på årets resultat	14	-15 949	-33 549	-8 053	-30 942
Årets resultat		59 559	145 377	66 163	123 567

BALANSRÄKNING

	Not	Koncernen		Moderbolaget	
		2022-03-31	2021-03-31	2022-03-31	2021-03-31
TILLGÅNGAR					
Anläggningstillgångar					
Immateriella anläggningstillgångar					
Övriga immateriella anläggningstillgångar	15	3 881	3 977	3 881	3 977
Summa immateriella anläggningstillgångar		3 881	3 977	3 881	3 977
Materiella anläggningstillgångar					
Byggnader och mark	16	89 930	93 276	0	0
Maskiner och andra tekniska anläggningar	17	59 995	61 842	0	0
Inventarier, verktyg och installationer	18	12 650	13 841	2 093	1 447
Pågående nyanläggningar och förskott avseende materiella anläggningstillgångar	19	27 590	12 548	0	1 723
Summa materiella anläggningstillgångar		190 165	181 507	2 093	3 170
Finansiella anläggningstillgångar					
Andelar i koncernföretag	20	0	0	276 682	276 682
Uppskjuten skattefordran	21	16 597	19 790	4 095	3 852
Andra långfristiga fordringar	22	14 334	14 029	14 307	14 002
Summa finansiella anläggningstillgångar		30 931	33 819	295 084	294 536
Summa anläggningstillgångar		224 977	219 303	301 058	301 683
Omsättningstillgångar					
Varulager m.m.					
Råvaror och förnödenheter		47 094	31 509	0	0
Varor under tillverkning		5 576	6 047	0	0
Färdiga varor och handelsvaror		138 680	49 126	0	0
Förskott till leverantörer		9 410	3 460	0	0
Summa varulager m.m.		200 760	90 142	0	0
Kortfristiga fordringar					
Kundfordringar		129 030	123 764	3 811	5 101
Fordringar hos koncernföretag		22 131	90 439	34 218	94 520
Aktuell skattefordran		15 435	0	11 027	0
Övriga fordringar		24 558	16 879	2 345	4 473
Förutbetalda kostnader och upplupna intäkter	23	17 667	15 981	8 699	8 320
Summa kortfristiga fordringar		208 821	247 063	60 100	112 414
Kassa och bank					
Kassa och bank		24 324	82 210	388	48 519
Summa kassa och bank		24 324	82 210	388	48 519
Summa omsättningstillgångar		433 905	419 415	60 488	160 933
SUMMA TILLGÅNGAR		658 882	638 718	361 546	462 616

Handwritten signatures and initials: "W", "MD", "AR" in the bottom right corner.

BALANSRÄKNING

	Not	Koncernen		Moderbolaget	
		2022-03-31	2021-03-31	2022-03-31	2021-03-31
EGET KAPITAL OCH SKULDER					
Eget kapital, koncern					
Aktiekapital		5 502	5 502		
Övrigt tillskjutet kapital		230 272	230 272		
Annat eget kapital inklusive årets resultat		125 482	133 100		
Summa eget kapital, koncern		361 256	368 874		
Eget kapital, moderföretag					
Bundet eget kapital					
Aktiekapital	24			5 502	5 502
Reservfond				6 117	6 117
Fond för utvecklingsutgifter				3 397	4 954
Summa bundet eget kapital				15 016	16 573
Fritt eget kapital					
Balanserat resultat				58 693	3 569
Årets resultat				66 163	123 567
Summa fritt eget kapital				124 856	127 136
Summa eget kapital, moderföretag				139 872	143 709
Obeskattade reserver					
Akkumulerade avskrivningar utöver plan		0	0	598	639
Summa obeskattade reserver		0	0	598	639
Avsättningar					
Avsättningar för pensioner och liknande förpliktelser enligt tryggandelagen	25	31 404	27 565	0	0
Uppskjuten skatteskuld		8 837	8 390	0	0
Övriga avsättningar		19 349	18 899	19 148	18 698
Summa avsättningar		59 590	54 854	19 148	18 698
Långfristiga skulder					
Skulder till kreditinstitut	26	776	1 471	0	0
Summa långfristiga skulder		776	1 471	0	0
Kortfristiga skulder					
Checkräkningskredit	27	16 734	0	16 734	0
Skulder till kreditinstitut	26	895	1 449	0	0
Leverantörsskulder		100 582	86 285	7 426	5 524
Skulder till koncernföretag		0	0	135 386	247 290
Aktuell skatteskuld		2 342	11 914	0	16 877
Övriga skulder		30 526	20 406	18 391	6 741
Upplupna kostnader och förutbetalda intäkter	28	86 181	93 465	23 991	23 138
Summa kortfristiga skulder		237 260	213 519	201 928	299 570
SUMMA EGET KAPITAL OCH SKULDER		658 882	638 718	361 546	462 616


FÖRÄNDRINGAR I EGET KAPITAL

Koncern

	Aktiekapital	Övrigt tillskjutet kapital	Annat eget kapital inkl årets resultat	Summa eget kapital
Eget kapital 2020-03-31	5 502	230 272	84 988	320 762
Utdelning			-87 000	-87 000
Valutakursdifferens vid omräkning av utlandsverksamheter			-10 265	-10 265
<i>Summa förändring i eget kapital som inte redovisas i resultaträkningen</i>			-97 265	-97 265
Årets resultat			145 377	145 377
Eget kapital 2021-03-31	5 502	230 272	133 100	368 874
Utdelning			-70 000	-70 000
Valutakursdifferens vid omräkning av utlandsverksamheter			2 823	2 823
<i>Summa förändring i eget kapital som redovisas i resultat</i>			-67 177	-67 177
Årets resultat			59 559	59 559
Eget kapital 2022-03-31	5 502	230 272	125 482	361 256

Moderbolag

	Bundet eget kapital		Fond för utv.utgifter	Fritt eget kapital	Summa eget kapital
	Aktiekapital	Reservfond		Balanserat resultat	
Eget kapital 2020-03-31	5 502	6 117	7 618	87 905	107 142
Utdelning				-87 000	-87 000
Förändring fond för utvecklingsutgifter			-2 664	2 664	
Årets resultat				123 567	123 567
Eget kapital 2021-03-31	5 502	6 117	4 954	127 136	143 709
Utdelning				-70 000	-70 000
Förändring fond för utvecklingsutgifter			-1 557	1 557	
Årets resultat				66 163	66 163
Eget kapital 2022-03-31	5 502	6 117	3 397	124 856	139 872



KASSAFLÖDESANALYS

	Not	Koncernen		Moderbolaget	
		2022-03-31	2021-03-31	2022-03-31	2021-03-31
Den löpande verksamheten					
Rörelseresultat		76 853	182 352	62 515	72 743
Justeringar för poster som inte ingår i kassaflödet	29	33 727	32 512	4 099	7 462
Erhållen ränta m.m.		132	92	188	705
Erlagd ränta		-1 477	-3 518	-339	-1 503
Betald inkomstskatt		-37 166	-13 109	-36 200	-13 969
Kassaflöde från den löpande verksamheten före förändringar av rörelsekapital		72 069	198 329	30 263	65 438
Kassaflöde från förändringar av rörelsekapital					
Minskning(+)/ökning(-) av varulager/pågående arbete		-110 618	50 648	0	0
Minskning(+)/ökning(-) av kundfordringar		-5 266	11 446	1 290	-2 139
Minskning(+)/ökning(-) av fordringar		58 943	-10 352	62 051	-18 123
Minskning(-)/ökning(+) av leverantörsskulder		14 297	-778	1 902	-1 119
Minskning(-)/ökning(+) av kortfristiga skulder		2 836	-8 114	-99 401	84 406
Kassaflöde från den löpande verksamheten		32 261	241 179	-3 895	128 463
Investeringsverksamheten					
Försäljning av byggnader och mark		0	25	0	0
Förvärv av maskiner och andra tekniska anläggningar	17	-1 996	-545	0	0
Försäljning av maskiner o andra tekniska anläggningar		134	468	0	0
Förvärv av inventarier, verktyg och installationer	18	-4 388	-3 895	-1 529	-578
Försäljning av inventarier, verktyg och installationer		187	84	102	0
Förändring av pågående nyanläggningar		-29 264	-14 282	-1 049	-1 723
Återbetalning av aktieägartillskott	11	0	0	3 811	3 678
Erhållen utdelning	11	0	0	28 000	0
Årets amorteringar från koncernföretag		0	0	0	20 179
Förändring långfristiga fordringar	22	-305	22	-305	-577
Kassaflöde från investeringsverksamheten		-35 632	-18 123	29 030	20 979
Finansieringsverksamheten					
Koncernbidrag		0	0	-20 000	75 000
Upptagna lån/Amortering av lån		15 485	-89 528	16 734	-89 728
Utbetald utdelning		-70 000	-87 000	-70 000	-87 000
Kassaflöde från finansieringsverksamheten		-54 515	-176 528	-73 266	-101 728
Förändring av likvida medel		-57 886	46 528	-48 131	47 714
Likvida medel vid årets början		82 210	35 682	48 519	805
Likvida medel vid årets slut		24 324	82 210	388	48 519

Handwritten signatures and initials at the bottom right of the page.

NOTER

Not 1 Redovisnings- och värderingsprinciper

Årsredovisningen är upprättad i enlighet med årsredovisningslagen och BFNAR 2012:1 Årsredovisning och koncernredovisning.

Principerna omfattar både koncern- och moderbolag och är oförändrade jämfört med föregående år.

Koncernredovisning

Dotterföretag

Dotterföretag är företag i vilka moderföretaget direkt eller indirekt innehar mer än 50 % av röstetalet eller på annat sätt har ett bestämmande inflytande. Bestämmande inflytande innebär en rätt att utforma ett företags finansiella och operativa strategier i syfte att erhålla ekonomiska fördelar. Redovisningen av rörelseförvärv bygger på enhetssynen. Det innebär att förvärvsanalysen upprättas per den tidpunkt då förvärvaren får bestämmande inflytande. Från och med denna tidpunkt ses förvärvaren och den förvärvade enheten som en redovisningsenhet. Tillämpningen av enhetssynen innebär vidare att alla tillgångar (inklusive goodwill) och skulder samt intäkter och kostnader medräknas i sin helhet även för delägda dotterföretag.

Anskaffningsvärdet för dotterföretag beräknas till summan av verkligt värde vid förvärvstidpunkten för erlagda tillgångar med tillägg av uppkomna och övertagna skulder samt emitterade egetkapitalinstrument, utgifter som är direkt hänförliga till rörelseförvärvet samt eventuell tilläggsköpeskilling. I förvärvsanalysen fastställs det verkliga värdet, med några undantag, vid förvärvstidpunkten av förvärvade identifierbara tillgångar och övertagna skulder samt minoritetsintresse. Minoritetsintresse värderas till verkligt värde vid förvärvstidpunkten. Från och med förvärvstidpunkten inkluderas i koncernredovisningen det förvärvade företagens intäkter och kostnader, identifierbara tillgångar och skulder liksom eventuell uppkommen goodwill eller negativ goodwill.

Fordringar

Fordringar har upptagits till de belopp varmed de beräknas inflyta.

Övriga tillgångar, avsättningar och skulder

Övriga tillgångar, avsättningar och skulder har värderats till anskaffningsvärden om inget annat anges nedan.

Intäktsredovisning

Inkomsten redovisas till det verkliga värdet av vad som erhållits eller kommer att erhållas. Företaget redovisar därför inkomsten till nominellt värde (fakturabelopp) om ersättningen erhålls i likvida medel direkt vid leverans. Avdrag görs för lämnade rabatter.

Materiella anläggningstillgångar

Materiella anläggningstillgångar redovisas till anskaffningsvärde med avdrag för ackumulerade avskrivningar och eventuella nedskrivningar. Tillgångarna skrivs av linjärt över tillgångarnas bedömda nyttjandeperiod förutom mark som inte skrivs av. Nyttjandeperioden omprövas per varje balansdag. Följande nyttjandeperioder tillämpas:

	Antal år
Byggnader	25-40
Maskiner och andra tekniska anläggningar	3-10
Inventarier, verktyg och maskiner	2-10

Immateriella anläggningstillgångar

Immateriella anläggningstillgångar redovisas till anskaffningsvärde med avdrag för ackumulerade avskrivningar och eventuella nedskrivningar. Tillgångarna skrivs av linjärt över tillgångarnas bedömda nyttjandeperiod. Nyttjandeperioden omprövas per varje balansdag. Pågående projekt skrivs inte av utan nedskrivningsprövas årligen. Följande nyttjandeperioder tillämpas:

	Antal år
Balanserade utgifter för utvecklingsarbeten och liknande arbeten	3-5
Koncessioner, patent, licenser, varumärken samt liknande rättigheter	3-5

Finansiella instrument

Finansiella instrument värderas utifrån anskaffningsvärde.

Finansiella tillgångar och finansiella skulder redovisas när företaget blir part i det finansiella instrumentets avtalsmässiga villkor. Finansiella tillgångar tas bort från balansräkningen när den avtalsenliga rätten till kassaflödet från tillgången upphör eller regleras, eller när de risker och fördelar förknippade med tillgången överförs till annan part. Finansiella skulder tas bort från balansräkningen när den avtalade förpliktelsen fullgörs eller upphör.

Leasing

Samtliga leasingavtal kostnadsförs linjärt över leasingperioden.

Varulager

Varulagret är värderat till det lägsta av anskaffningsvärdet, beräknat enligt först-in-först-ut, och nettoförsäljningsvärde. Nettoförsäljningsvärdet har beräknats till försäljningsvärdet efter avdrag för beräknad försäljningskostnad, varmed hänsyn har tagits till inkurans.

Inkomstskatt

Aktuell skatt är inkomstskatt för innevarande räkenskapsår som avser årets skattepliktiga resultat och den del av tidigare räkenskapsårs inkomstskatt som ännu inte har redovisats.

Aktuell skatt värderas till det sannolika beloppet enligt de skattesatser och skatteregler som gäller på balansdagen.

Avsättningar

Avsättningar redovisas när det finns en legal eller informell förpliktelse till följd av en tidigare händelse, det är sannolikt att ett utflöde av resurser kommer att krävas för att reglera förpliktelsen och beloppen kan uppskattas på ett tillförlitligt sätt. Tidpunkten eller beloppet för utflödet kan fortfarande vara osäker.

Avsättningar för omstruktureringar redovisas bara om en fastställd och utförlig omstruktureringsplan har utarbetats och införts, eller om företaget minst har offentliggjort planens huvuddrag till dem som berörs av den. Avsättningar redovisas inte för utgifter som hör samman med den framtida verksamheten.

En avsättning redovisas till den bästa uppskattningen av det belopp som krävs för att reglera förpliktelsen på balansdagen. Avsättningar tas endast i anspråk för de utgifter som avsättningen ursprungligen var avsedd för. Avsättningar diskonteras till sina nuvärden där pengars tidsvärde är väsentligt.

Ersättningar till anställda

Pensioner

Fordringar och skulder i utländsk valuta

Monetära fordringar och skulder i utländsk valuta har räknats om till balansdagens kurs.

Valutakursdifferenser som uppkommer vid reglering eller omräkning av monetära poster redovisas i resultaträkningen det räkenskapsår de uppkommer, antingen som en rörelsepost eller som en finansiell post utifrån den underliggande affärshändelsen.

Bokslutsdispositioner

Förändringar av obeskattade reserver redovisas som bokslutsdispositioner i resultaträkningen. Koncernbidrag redovisas som bokslutsdispositioner.

Obeskattade reserver

Obeskattade reserver redovisas med bruttobelopp i balansräkningen, inklusive den uppskjutna skatteskuld som är hänförlig till reserverna.

Kassaflödesanalys

Kassaflödesanalysen upprättas enligt indirekt metod. Det redovisade kassaflödet omfattar endast transaktioner som medfört in- eller utbetalningar.

Not 2 Uppskattningar och bedömningar

Inkuransberäkning görs genom att lagret per artikel jämförs med förbrukning rullande 12 månader. Alla artiklar som har ett lager med en förbrukning överstigande 3 år reserveras till 100%. Dessutom ingår reservering för artiklar som beslutats ska fasas ut kommande året.

Reservering för osäkra kundfordringar görs på individuell basis då det är sannolikt att en fordran eller del av fordran inte kommer att regleras.

UPPLYSNINGAR TILL ENSKILDA POSTER

Not 3 Nettoomsättning

	Koncernen		Moderbolaget	
	2021/2022	2020/2021	2021/2022	2020/2021
<i>Nettoomsättning uppdelad på geografiskt område</i>				
Norden	535 529	507 404	446	315
Europa, exkl Norden	70 208	69 460	42 668	38 428
Nordamerika	535 770	559 255	535 770	559 255
Övriga marknader	19 330	18 715	19 330	18 715
	<u>1 160 837</u>	<u>1 154 834</u>	<u>598 214</u>	<u>616 713</u>

Not 4 Inköp och försäljning inom koncernen

	Koncernen		Moderbolaget	
	2021/2022	2020/2021	2021/2022	2020/2021
Andel av försäljningen som avser koncernföretag	46	48	90	91
Andel av inköpen som avser koncernföretag	0	0	91	93

Not 5 Övriga rörelseintäkter

Moderbolagets övriga rörelseintäkter avser i sin helhet koncernintern fakturering av arvode för utförda managementtjänster.

W
R
R

**Not 6 Leasingavtal - Operationell leasing
leasetagare**

	Koncernen		Moderbolaget	
	2021/2022	2020/2021	2021/2022	2020/2021
Under året har företagets leasingavgifter uppgått till	12 535	12 401	3 898	3 218
Framtida minimileasingavgifter för icke uppsägningsbara leasingavtal, förfaller till betalning enligt följande:				
Inom 1 år	11 192	9 672	3 539	2 811
Mellan 2 till 5 år	19 669	17 085	10 249	9 394
	<u>30 861</u>	<u>26 757</u>	<u>13 788</u>	<u>12 205</u>

Såväl för koncernen som för moderbolaget utgörs den operationella leasingen i allt väsentligt av hyrda lokaler och bilar.

Not 7 Ersättning till revisorer

	Koncernen		Moderbolaget	
	2021/2022	2020/2021	2021/2022	2020/2021
<i>Ernst & Young AB</i>				
Revisionsuppdrag	2 005	2 061	831	778
Övriga skattekonsultationer	124	5	124	5
	<u>2 129</u>	<u>2 066</u>	<u>955</u>	<u>783</u>

Not 8 Personal

	Koncernen		Moderbolaget	
	2021/2022	2020/2021	2021/2022	2020/2021
<i>Löner, ersättningar m.m.</i>				
Löner, ersättningar, sociala kostnader och pensionskostnader har utgått med följande belopp:				
Styrelsen och VD:				
Löner och ersättningar	10 414	12 142	6 334	7 785
Tantiem	4 847	3 837	4 014	2 882
Pensionskostnader	3 247	3 454	2 400	2 514
	<u>18 508</u>	<u>19 433</u>	<u>12 748</u>	<u>13 181</u>
Övriga anställda:				
Löner och ersättningar	146 921	157 687	35 441	35 681
Pensionskostnader	13 887	13 030	6 152	6 180
	<u>160 808</u>	<u>170 717</u>	<u>41 593</u>	<u>41 861</u>
Sociala kostnader	59 357	53 943	16 727	17 051
Summa styrelse och övriga	<u>238 673</u>	<u>244 093</u>	<u>71 068</u>	<u>72 093</u>

Handwritten signatures and initials:
 WJ
 R
 R

	Koncernen		Moderbolaget	
	2021/2022	2020/2021	2021/2022	2020/2021
Könsfördelning i styrelse och företagsledning				
Antal styrelseledamöter	14	14	8	8
varav kvinnor	3	5	1	3
varav män	11	9	7	5
Antal övriga befattningshavare inkl. VD	16	16	1	1
varav kvinnor	5	5	0	0
varav män	11	11	1	1

Mellan bolaget och VD gäller ömsesidig uppsägning om 6 månader. Vid uppsägning från bolagets sida erhålls avgångsvederlag motsvarande 9 månadslöner. Till VD har bolaget tecknat pensionsförsäkring med årlig premie om 30 procent av bruttolönen.

Not 9 Medelantal anställda per land

	Koncernen		Moderbolaget	
	2021/2022	2020/2021	2021/2022	2020/2021
<i>Sverige</i>				
Kvinnor	82	87	28	26
Män	175	179	32	31
	<u>257</u>	<u>266</u>	<u>60</u>	<u>57</u>
<i>Norge</i>				
Kvinnor	9	12	0	0
Män	9	10	0	0
	<u>18</u>	<u>22</u>	<u>0</u>	<u>0</u>
<i>Danmark</i>				
Kvinnor	1	1	0	0
Män	1	1	0	0
	<u>2</u>	<u>2</u>	<u>0</u>	<u>0</u>
<i>Finland</i>				
Kvinnor	5	7	0	0
Män	5	6	0	0
	<u>10</u>	<u>13</u>	<u>0</u>	<u>0</u>
<i>Tyskland</i>				
Kvinnor	0	0	0	0
Män	1	1	0	0
	<u>1</u>	<u>1</u>	<u>0</u>	<u>0</u>
<i>Polen</i>				
Kvinnor	75	73	0	0
Män	72	75	0	0
	<u>147</u>	<u>148</u>	<u>0</u>	<u>0</u>
Totalt				
Kvinnor	172	180	0	0
Män	263	272	0	0
	<u>435</u>	<u>452</u>	<u>60</u>	<u>57</u>

WS
SD
K
A

Not 10 Avskrivningar m.m. på materiella och immateriella anläggningstillgångar fördelade på funktion

	Koncernen		Moderbolaget	
	2021/2022	2020/2021	2021/2022	2020/2021
Kostnad för sålda varor	21 381	22 381	0	0
Försäljningskostnader	2 670	7 360	243	3 729
Administrationskostnader	4 399	3 043	3 483	1 915
	<u>28 450</u>	<u>32 784</u>	<u>3 726</u>	<u>5 644</u>

Not 11 Resultat från andelar i koncernföretag

	Koncernen		Moderbolaget	
	2021/2022	2020/2021	2021/2022	2020/2021
Utdelning	0	0	28 000	0
Återbetalt aktieägartillskott	0	0	3 811	3 678
	<u>0</u>	<u>0</u>	<u>31 811</u>	<u>3 678</u>

Not 12 Resultat från övriga värdepapper och fordringar som är anläggningstillgång





	Koncernen		Moderbolaget	
	2021/2022	2020/2021	2021/2022	2020/2021
Återföring av nedskrivningar av koncernfordringar	0	0	0	3 169
	<u>0</u>	<u>0</u>	<u>0</u>	<u>3 169</u>

Not 13 Räntekostnader och liknande resultatposter

	Koncernen		Moderbolaget	
	2021/2022	2020/2021	2021/2022	2020/2021
Räntekostnader	-1 477	-1 743	-331	-603
Räntekostnader på koncernskulder	0	0	-8	0
Valutakursdifferenser	0	-1 775	0	-900
	<u>-1 477</u>	<u>-3 518</u>	<u>-339</u>	<u>-1 503</u>

WS
R

Not 14 Skatt på årets resultat	2021/2022	2020/2021
Koncernen		
Aktuell skatt	-12 159	-37 038
Uppskjuten skatt	-3 790	3 489
	<u>-15 949</u>	<u>-33 549</u>
 <i>Avstämning av effektiv skatt</i>		
Resultat före skatt	75 508	178 926
Skattekostnad 20,60% (21,40%)	-15 555	-38 290
 Skatteeffekt av:		
Ej avdragsgilla kostnader	-765	-497
Ej skattepliktiga intäkter	226	899
Skattemässiga justeringar	887	-1 222
Skatt hänförlig till särskild ekonomisk zon	1 915	1 808
Effekt av utländska skattesatser	155	311
Skatt hänförlig till tidigare år	597	0
Skatt hänförlig till underskottsavdrag	381	-47
Uppskjuten skatt	-3 790	3 489
Summa	<u>-15 949</u>	<u>-33 549</u>
 Moderbolaget		
	2021/2022	2020/2021
Aktuell skatt	-8 296	-31 674
Uppskjuten skatt	243	732
	<u>-8 053</u>	<u>-30 942</u>
 <i>Avstämning av effektiv skatt</i>		
Resultat före skatt	74 216	154 509
Skattekostnad 20,60% (21,40%)	-15 288	-33 065
 Skatteeffekt av:		
Ej avdragsgilla kostnader	-79	-55
Ej skattepliktiga intäkter	5 768	1 042
Skattemässiga justeringar	-93	-383
Återbet aktieägartillskott	785	787
Skatt hänförlig till tidigare år	611	0
Uppskjuten skatt	243	732
Summa	<u>-8 053</u>	<u>-30 942</u>

Handwritten signatures and initials:





**Not 15 Övriga immateriella
anläggningstillgångar**

	Koncernen		Moderbolaget	
	2022-03-31	2021-03-31	2022-03-31	2021-03-31
Ingående anskaffningsvärde	56 678	58 047	54 984	56 070
Försäljningar/utrangeringar	-1 209	-1 090	-1 169	-986
Omklassificeringar	2 772	-101	2 772	-101
Omräkningsdifferens	27	-178	-	-
Utgående ackumulerade anskaffningsvärden	58 268	56 678	56 587	54 984
Ingående avskrivningar	-52 701	-50 559	-51 006	-48 582
Försäljningar/utrangeringar	1 202	1 090	1 161	986
Omklassificeringar	0	1 549	0	1 549
Årets avskrivningar	-2 860	-4 959	-2 860	-4 959
Omräkningsdifferens	-27	178	-	-
Utgående ackumulerade avskrivningar	-54 386	-52 701	-52 705	-51 006
Utgående redovisat värde	3 881	3 977	3 881	3 977

De immateriella anläggningstillgångarna avser i huvudsak internt utvecklad mjukvara samt patent. Avskrivningarna enligt plan beräknas på en nyttjandeperiod av 3-5 år.

Not 16 Byggnader och mark

	Koncernen		Moderbolaget	
	2022-03-31	2021-03-31	2022-03-31	2021-03-31
Ingående anskaffningsvärde	157 252	163 035	0	0
Försäljningar/utrangeringar	0	-209	0	0
Omräkningsdifferens	927	-5 574	-	-
Utgående ackumulerade anskaffningsvärden	158 179	157 252	0	0
Ingående avskrivningar	-63 976	-61 027	0	0
Försäljningar/utrangeringar	0	209	0	0
Årets avskrivningar	-4 098	-4 147	0	0
Omräkningsdifferens	-175	989	-	-
Utgående ackumulerade avskrivningar	-68 249	-63 976	0	0
Utgående redovisat värde	89 930	93 276	0	0

Avskrivningar enligt plan beräknas på en nyttjandeperiod av 25-40 år.

WJ
MD
R

Not 17 Maskiner och andra tekniska anläggningar

	Koncernen		Moderbolaget	
	2022-03-31	2021-03-31	2022-03-31	2021-03-31
Ingående anskaffningsvärde	327 003	328 764	0	0
Inköp	1 996	545	0	0
Försäljningar/utrangeringar	-214	-964	0	0
Omklassificeringar	10 581	3 437	0	0
Omräkningsdifferens	820	-4 779	-	-
Utgående ackumulerade anskaffningsvärden	340 186	327 003	0	0
Ingående avskrivningar	-265 161	-253 612	0	0
Försäljningar/utrangeringar	85	310	0	0
Årets avskrivningar	-14 540	-15 041	0	0
Omräkningsdifferens	-575	3 182	-	-
Utgående ackumulerade avskrivningar	-280 191	-265 161	0	0
Utgående redovisat värde	59 995	61 842	0	0

Avskrivningarna enligt plan beräknas på en nyttjandeperiod av 3-10 år.

Not 18 Inventarier, verktyg och installationer

	Koncernen		Moderbolaget	
	2022-03-31	2021-03-31	2022-03-31	2021-03-31
Ingående anskaffningsvärde	117 830	120 354	8 962	6 768
Inköp	4 388	3 895	1 529	578
Försäljningar/utrangeringar	-973	-5 825	-579	-563
Omklassificeringar	1 258	2 367	0	2 179
Omräkningsdifferens	720	-2 961	-	-
Utgående ackumulerade anskaffningsvärden	123 223	117 830	9 912	8 962
Ingående avskrivningar	-103 989	-101 874	-7 516	-5 815
Försäljningar/utrangeringar	958	5 760	564	533
Omklassificeringar	0	-1 549	0	-1 549
Årets avskrivningar	-6 951	-8 634	-867	-685
Omräkningsdifferens	-591	2 308	-	-
Utgående ackumulerade avskrivningar	-110 573	-103 989	-7 819	-7 516
Utgående redovisat värde	12 650	13 841	2 093	1 447

Avskrivningar enligt plan beräknas på en nyttjandeperiod av 2-10 år.

Koncernens finansiella leasingavtal avser företrädesvis bilar.

KX
AD
AP

Not 19 Pågående nyanläggningar och förskott avseende materiella anläggningstillgångar

	Koncernen		Moderbolaget	
	2022-03-31	2021-03-31	2022-03-31	2021-03-31
Ingående anskaffningsvärde	12 548	4 118	1 723	2 078
Inköp	29 264	14 282	1 049	1 723
Omklassificeringar	-14 222	-5 703	-2 772	-2 078
Omräkningsdifferens	0	-149	-	-
Utgående ackumulerade anskaffningsvärden	27 590	12 548	0	1 723
Utgående redovisat värde	27 590	12 548	0	1 723

**Not 20 Andelar i koncernföretag
Moderbolaget**

			2022-03-31	2021-03-31
Företag		Antal/Kap. andel %	Redovisat värde	Redovisat värde
Organisationsnummer	Säte			
Elfa Sweden AB 556052-2558	Västerik, Sverige	5 584 100%	249 981	249 981
Elfa Lumi AB 556052-5296	Malmö, Sverige	40 000 100%	0	0
Elfa Norge A/S 914 770 475	Sandefjord, Norge	9 650 100%	0	0
Elfa Lumi A/S 109 381	Søborg, Danmark	5 000 100%	0	0
Elfa France S.A. B329074918	Lyon, Frankrike	3 000 100%	0	0
Elfa Manufacturing Poland Sp. Z.o.o. 812 035 754	Koszalin, Polen	80 100%	0	0
Elfa Deutschland GmbH 120 829 446	Rheda-Wiedenbrück, Tyskland	- 100%	607	607
Elfa Doors AB 556224-5117	Mullsjö, Sverige	11 400 100%	26 094	26 094
Elfa Finland OY 07781145	Vantaa, Finland	53 100%	0	0
			276 682	276 682

Uppgifter om eget kapital och resultat

	Eget kapital	Resultat
Elfa Sweden AB	286 120	28 137
Elfa Deutschland GmbH	641	-388
Elfa Doors AB	28 844	2 208
Elfa Finland OY	3 505	2 262
Ingående anskaffningsvärde	475 746	475 746
Utgående ackumulerade anskaffningsvärden	475 746	475 746
Ingående nedskrivningar	-199 064	-199 064
Utgående ackumulerade nedskrivningar	-199 064	-199 064
Utgående redovisat värde	276 682	276 682

Koncernföretag där bokfört värde inte har angivits är indirekta innehav och ägs av Elfa Sweden AB.

WJ
AB
AF

Not 21 Uppskjuten skattefordan

	Koncernen		Moderbolaget	
	2022-03-31	2021-03-31	2022-03-31	2021-03-31
Ingående anskaffningsvärde	19 790	18 237	3 852	3 119
Tillkommande	511	4 160	243	733
Avgående	-3 704	-2 607	0	0
Utgående ackumulerade anskaffningsvärden	16 597	19 790	4 095	3 852
Utgående redovisat värde	16 597	19 790	4 095	3 852

Not 22 Andra långfristiga fordringar
Koncernen

	2022-03-31	2021-03-31
Ingående anskaffningsvärde	14 029	14 051
Tillkommande fordringar	305	577
Avgående fordringar	0	-599
Utgående ackumulerade anskaffningsvärden	14 334	14 029
Utgående redovisat värde	14 334	14 029

Moderbolaget

	2022-03-31	2021-03-31
Ingående anskaffningsvärde	14 002	13 425
Tillkommande fordringar	305	577
Avgående fordringar	0	0
Utgående ackumulerade anskaffningsvärden	14 307	14 002
Utgående redovisat värde	14 307	14 002

Not 23 Förutbetalda kostnader och upplupna intäkter

	Koncernen		Moderbolaget	
	2022-03-31	2021-03-31	2022-03-31	2021-03-31
Förutbetalda hyror	1 190	1 055	688	602
Förutbetalda försäkringspremier	178	1 020	52	740
Övriga poster	16 299	13 906	7 959	6 978
	17 667	15 981	8 699	8 320

Not 24 Upplysningar om aktiekapital

	Antal aktier	Kvotvärde per aktie
Antal/värde vid årets ingång	550 248	10
Antal/värde vid årets utgång	550 248	10

Aktiekapitalet består av 550.248 st aktier med kvotvärde 10 kr.

Handwritten signatures and initials:
KS
no
AR

Not 25 Avsättningar

	Koncernen		Moderbolaget	
	2022-03-31	2021-03-31	2022-03-31	2021-03-31
<i>Pensioner och liknande förpliktelser</i>				
Redovisat värde vid årets början	27 565	27 460	0	0
Årets avsättningar	3 841	165	0	0
Belopp som tagits i anspråk under året	-2	-60	0	0
Redovisat värde vid årets slut	31 404	27 565	0	0

Av koncernens pensionsavsättning avser 31.016 kSEK (27.175) pensionsåtaganden tryggade enligt Tryggandelagen.

<i>Uppskjuten skatt</i>				
Redovisat värde vid årets början	8 390	9 350	0	0
Årets avsättningar	896	0	0	0
Belopp som tagits i anspråk under året	-449	-960	0	0
Redovisat värde vid årets slut	8 837	8 390	0	0
<i>Övriga avsättningar</i>				
Redovisat värde vid årets början	18 899	17 110	18 698	16 909
Årets avsättningar	450	1 789	450	1 789
Redovisat värde vid årets slut	19 349	18 899	19 148	18 698

Såväl för koncernen som för moderbolaget utgörs övriga avsättningar framför allt av avsättning för kapitalförsäkring inkl särskild löneskatt.

Not 26 Skulder till kreditinstitut

	Koncernen		Moderbolaget	
	2022-03-31	2021-03-31	2022-03-31	2021-03-31
Amortering inom 1 år	895	1 449	0	0
Amortering inom 2 till 5 år	776	1 471	0	0
	1 671	2 920	0	0

Skulder till kreditinstitut avser uteslutande åtaganden för finansiella leasingavtal.

Not 27 Checkräkningskredit

	Koncernen		Moderbolaget	
	2022-03-31	2021-03-31	2022-03-31	2021-03-31
Beviljad checkräkningskredit uppgår till:	110 000	110 000	110 000	110 000

Utöver beviljad checkkredit enligt ovan finns ytterligare 115 MSEK (föregående år 115 MSEK) att påkalla vid behov.

Handwritten signatures and initials:
 [Signature]
 [Signature]
 [Signature]

Not 28 Upplupna kostnader och förutbetalda intäkter

	Koncernen		Moderbolaget	
	2022-03-31	2021-03-31	2022-03-31	2021-03-31
Upplupen semesterlön	20 957	21 768	6 120	6 311
Upplupen lön	14 649	15 924	7 060	5 999
Upplupna sociala kostnader	21 813	22 947	9 198	8 971
Upplupen kundbonus	16 391	17 861	0	5
Övriga poster	12 371	14 965	1 613	1 852
	<u>86 181</u>	<u>93 465</u>	<u>23 991</u>	<u>23 138</u>

Not 29 Justering för poster som inte ingår i kassaflödet

	Koncernen		Moderbolaget	
	2022-03-31	2021-03-31	2022-03-31	2021-03-31
Avskrivningar	28 450	32 784	3 726	5 644
Övriga poster	5 277	-272	373	1 818
	<u>33 727</u>	<u>32 512</u>	<u>4 099</u>	<u>7 462</u>

Not 30 Disposition av vinst eller förlust

Förslag till disposition av bolagets vinst

Till årsstämman förfogande står
balanserad vinst

58 693

årets vinst

66 163

124 856

Styrelsen föreslår att vinstmedlen
disponeras så att
i ny räkning överföres

124 856

124 856

Not 31 Ställda säkerheter

	Koncernen		Moderbolaget	
	2022-03-31	2021-03-31	2022-03-31	2021-03-31
Fastighetsinteckningar	49 000	49 000	0	0
Företagsinteckningar	175 000	175 000	0	0
Kapitalförsäkringar	14 307	14 002	14 307	14 002
Summa ställda säkerheter	<u>238 307</u>	<u>238 002</u>	<u>14 307</u>	<u>14 002</u>

ky
R
no
R

Elfa International AB
Org.nr. 556516-2012

2022093010879

Not 32 Eventualförpliktelser

	Koncernen		Moderbolaget	
	2022-03-31	2021-03-31	2022-03-31	2021-03-31
Pensionsförpliktelser som inte upptagits bland skulderna eller avsättningarna och som inte heller har täckning i pensionsstiftelses förmögenhet	5 648	5 356	5 648	5 356
FPG/PRI	537	539	0	0
Övriga eventualförpliktelser	902	1 149	20	623
	<u>7 087</u>	<u>7 044</u>	<u>5 668</u>	<u>5 979</u>

Not 33 Väsentliga händelser efter räkenskapsårets slut

Inga väsentliga händelser har inträffat efter räkenskapsårets slut.

Not 34 Koncernförhållanden

Bolaget är helägt dotterbolag till The Container Store Inc. Coppell, TX, USA. Övergripande koncernredovisning upprättas av moderbolaget The Container Store Group Inc., Coppell, TX, USA, vars årsredovisning återfinns på deras hemsida under Investor Relations: <http://investor.containerstore.com/financial-reports/annual/default.aspx>

UK
R
so
AR

Not 35 Definition av nyckeltal

Soliditet

Justerat eget kapital i procent av balansomslutning

Avkastning på eget kapital

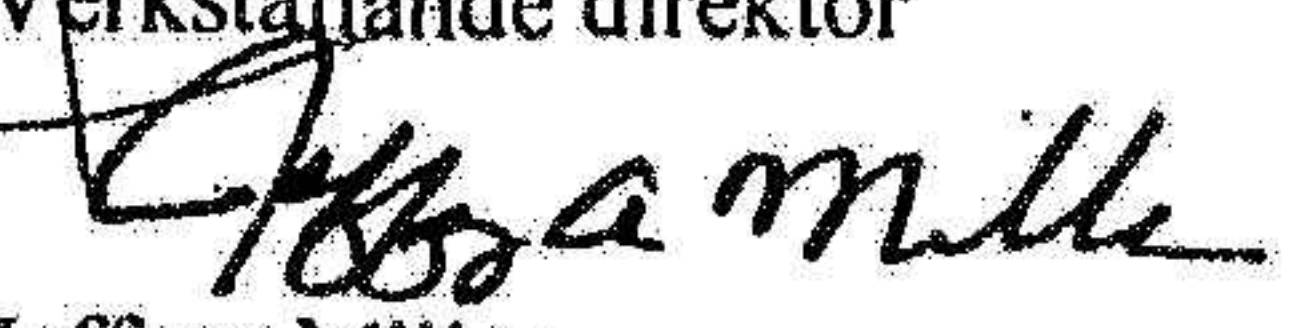
Resultat efter finansiella poster i procent av justerat eget kapital

Nettoskultsättningsgrad

Räntebärande skulder minskade med likvida medel i procent av eget kapital


Malmö 24/8-2022


Anders Rothstein
Verkställande direktör


Jeffrey Miller



Jonathan Gehre


Satish Malhotra
Ordförande


Kristian Jönsson


Melissa Collins


Martin Dahlqvist


Henrik Andersson
Arbetsstagarrepresentant

Vår revisionsberättelse har lämnats den 31/8-2022

Ernst & Young AB


Peter Gunnarsson
Auktoriserad revisor



Building a better
working world

2022093010881

Revisionsberättelse

Till bolagsstämman i Elfa International AB, org.nr 556516-2012

Rapport om årsredovisningen och koncernredovisningen

Uttalanden

Vi har utfört en revision av årsredovisningen och koncernredovisningen för Elfa International AB för år 2021-04-01-2022-03-31 med undantag för hållbarhetsrapporten på sidorna 3-14.

Enligt vår uppfattning har årsredovisningen och koncernredovisningen upprättats i enlighet med årsredovisningslagen och ger en i alla väsentliga avseenden rättvisande bild av moderbolagets och koncernens finansiella ställning per den 31 mars 2022 och av dessas finansiella resultat och kassaflöden för året enligt årsredovisningslagen. Våra uttalanden omfattar inte hållbarhetsrapporten på sidorna 3-14. Förvaltningsberättelsen är förenlig med årsredovisningens och koncernredovisningens övriga delar.

Vi tillstyrker därför att bolagsstämman fastställer resultaträkningen och balansräkningen för moderbolaget och koncernen.

Grund för uttalanden

Vi har utfört revisionen enligt International Standards on Auditing (ISA) och god revisionssed i Sverige. Vårt ansvar enligt dessa standarder beskrivs närmare i avsnittet *Revisorns ansvar*. Vi är oberoende i förhållande till moderbolaget och koncernen enligt god revisorssed i Sverige och har i övrigt fullgjort vårt yrkesetiska ansvar enligt dessa krav.

Vi anser att de revisionsbevis vi har inhämtat är tillräckliga och ändamålsenliga som grund för våra uttalanden.

Annan information än årsredovisningen och koncernredovisningen

Detta dokument innehåller även annan information än årsredovisningen och koncernredovisningen och återfinns på sidorna 3-14. Det är styrelsen och verkställande direktören som har ansvaret för denna andra information.

Vårt uttalande avseende årsredovisningen och koncernredovisningen omfattar inte denna information och vi gör inget uttalande med bestyrkande avseende denna andra information.

I samband med vår revision av årsredovisningen och koncernredovisningen är det vårt ansvar att läsa den information som identifieras ovan och överväga om informationen i väsentlig utsträckning är oförenlig med årsredovisningen och koncernredovisningen. Vid denna genomgång beaktar vi även den kunskap vi i övrigt inhämtat under revisionen samt bedömer om informationen i övrigt verkar innehålla väsentliga felaktigheter.

Om vi, baserat på det arbete som har utförts avseende denna information, drar slutsatsen att den andra informationen innehåller en väsentlig felaktighet, är vi skyldiga att rapportera detta. Vi har inget att rapportera i det avseendet.

Styrelsens och verkställande direktörens ansvar

Det är styrelsen och verkställande direktören som har ansvaret för att årsredovisningen och koncernredovisningen upprättas och att de ger en rättvisande bild enligt årsredovisningslagen. Styrelsen och verkställande direktören ansvarar även för den interna kontroll som de bedömer är nödvändig för att upprätta en årsredovisning och koncernredovisning som inte innehåller några väsentliga felaktigheter, vare sig dessa beror på oegentligheter eller misstag.

Vid upprättandet av årsredovisningen och koncernredovisningen ansvarar styrelsen och verkställande direktören för bedömningen av bolagets förmåga att fortsätta verksamheten. De upplyser, när så är tillämpligt, om förhållanden som kan påverka förmågan att fortsätta verksamheten och att använda antagandet om fortsatt drift. Antagandet om fortsatt drift tillämpas dock inte om styrelsen och verkställande direktören avser att likvidera bolaget, upphöra med verksamheten eller inte har något realistiskt alternativ till att göra något av detta.

Revisorns ansvar

Våra mål är att uppnå en rimlig grad av säkerhet om att årsredovisningen och koncernredovisningen som helhet inte innehåller några väsentliga felaktigheter, vare sig dessa beror på oegentligheter eller misstag, och att lämna en revisionsberättelse som innehåller våra uttalanden. Rimlig säkerhet är en hög grad av säkerhet, men är ingen garanti för att en revision som utförs enligt ISA och god revisionssed i Sverige alltid kommer att upptäcka en väsentlig felaktighet om en sådan finns. Felaktigheter kan uppstå på grund av oegentligheter eller misstag och anses vara väsentliga om de enskilt eller tillsammans rimligen kan förväntas påverka de ekonomiska beslut som användare fattar med grund i årsredovisningen och koncernredovisningen.

Som del av en revision enligt ISA använder vi professionellt omdöme och har en professionellt skeptisk inställning under hela revisionen. Dessutom:

- identifierar och bedömer vi riskerna för väsentliga felaktigheter i årsredovisningen och koncernredovisningen, vare sig dessa beror på oegentligheter eller misstag, utformar och utför granskningsåtgärder bland annat utifrån dessa risker och inhämtar revisionsbevis som är tillräckliga och ändamålsenliga för att utgöra en grund för våra uttalanden. Risken för att inte upptäcka en väsentlig felaktighet till följd av oegentligheter är högre än för en väsentlig felaktighet som beror på misstag, eftersom oegentligheter kan innefatta agerande i maskopi, förfalskning, avsiktliga utelämnanden, felaktig information eller åsidosättande av intern kontroll.
- skaffar vi oss en förståelse av den del av bolagets interna kontroll som har betydelse för vår revision för att utforma granskningsåtgärder som är lämpliga med hänsyn till omständigheterna, men inte för att uttala oss om effektiviteten i den interna kontrollen.
- utvärderar vi lämpligheten i de redovisningsprinciper som används och rimligheten i styrelsens och verkställande direktörens uppskattningar i redovisningen och tillhörande upplysningar.
- drar vi en slutsats om lämpligheten i att styrelsen och verkställande direktören använder antagandet om fortsatt drift vid upprättandet av årsredovisningen och koncernredovisningen. Vi drar också en slutsats, med grund i de inhämtade revisionsbevisen, om det finns någon väsentlig osäkerhetsfaktor som avser sådana händelser eller förhållanden som kan leda till betydande tvivel om bolagets förmåga att fortsätta verksamheten. Om vi drar slutsatsen att det finns en väsentlig osäkerhetsfaktor, måste vi i revisionsberättelsen fästa uppmärksamheten på upplysningarna i årsredovisningen om den väsentliga osäkerhetsfaktorn eller, om sådana upplysningar är otillräckliga, modifiera uttalandet om årsredovisningen och koncernredovisningen. Våra slutsatser baseras på de revisionsbevis som inhämtas fram till datumet för revisionsberättelsen. Dock kan framtida händelser eller förhållanden göra att ett bolag inte längre kan fortsätta verksamheten.
- utvärderar vi den övergripande presentationen, strukturen och innehållet i årsredovisningen och koncernredovisningen, däribland upplysningarna, och om årsredovisningen och koncernredovisningen återger de underliggande transaktionerna och händelserna på ett sätt som ger en rättvisande bild.
- inhämtar vi tillräckliga och ändamålsenliga revisionsbevis avseende den finansiella informationen för enheterna eller affärsaktiviteterna inom koncernen för att göra ett uttalande avseende koncernredovisningen. Vi ansvarar för styrning, övervakning och utförande av koncernrevisionen. Vi är ensamt ansvariga för våra uttalanden.

Vi måste informera styrelsen om bland annat revisionens planerade omfattning och inriktning samt tidpunkten för den. Vi måste också informera om betydelsefulla iakttagelser under revisionen, däribland de eventuella betydande brister i den interna kontrollen som vi identifierat.

FL



Building a better
working world

2022093010882

Rapport om andra krav enligt lagar och andra författningar

Uttalanden

Utöver vår revision av årsredovisningen och koncernredovisningen har vi även utfört en revision av styrelsens och verkställande direktörens förvaltning av Elfa International AB för år 2021-04-01-2022-03-31 samt av förslaget till dispositioner beträffande bolagets vinst eller förlust.

Vi tillstyrker att bolagsstämman disponerar vinsten enligt förslaget i förvaltningsberättelsen och beviljar styrelsens ledamöter och verkställande direktören ansvarsfrihet för räkenskapsåret.

Grund för uttalanden

Vi har utfört revisionen enligt god revisions sed i Sverige. Vårt ansvar enligt denna beskrivs närmare i avsnittet *Revisorns ansvar*. Vi är oberoende i förhållande till moderbolaget och koncernen enligt god revisors sed i Sverige och har i övrigt fullgjort vårt yrkesetiska ansvar enligt dessa krav.

Vi anser att de revisionsbevis vi har inhämtat är tillräckliga och ändamålsenliga som grund för våra uttalanden.

Styrelsens och verkställande direktörens ansvar

Det är styrelsen som har ansvaret för förslaget till dispositioner beträffande bolagets vinst eller förlust. Vid förslag till utdelning innefattar detta bland annat en bedömning av om utdelningen är försvarlig med hänsyn till de krav som bolagets och koncernens verksamhetsart, omfattning och risker ställer på storleken av moderbolagets och koncernens egna kapital, konsolideringsbehov, likviditet och ställning i övrigt.

Styrelsen ansvarar för bolagets organisation och förvaltningen av bolagets angelägenheter. Detta innefattar bland annat att fortlöpande bedöma bolagets och koncernens ekonomiska situation och att tillse att bolagets organisation är utformad så att bokföringen, medelsförvaltningen och bolagets ekonomiska angelägenheter i övrigt kontrolleras på ett betryggande sätt. Verkställande direktören ska sköta den löpande förvaltningen enligt styrelsens riktlinjer och anvisningar och bland annat vidta de åtgärder som är nödvändiga för att bolagets bokföring ska fullgöras i överensstämmelse med lag och för att medelsförvaltningen ska skötas på ett betryggande sätt.

Revisorns ansvar

Vårt mål beträffande revisionen av förvaltningen, och därmed vårt uttalande om ansvarsfrihet, är att inhämta revisionsbevis för att med en rimlig grad av säkerhet kunna bedöma om någon styrelseledamot eller verkställande direktören i något väsentligt avseende:

- företagit någon åtgärd eller gjort sig skyldig till någon försummelse som kan föranleda ersättningsskyldighet mot bolaget
- på något annat sätt handlat i strid med aktiebolagslagen, årsredovisningslagen eller bolagsordningen.

Vårt mål beträffande revisionen av förslaget till dispositioner av bolagets vinst eller förlust, och därmed vårt uttalande om detta, är att med rimlig grad av säkerhet bedöma om förslaget är förenligt med aktiebolagslagen.

Rimlig säkerhet är en hög grad av säkerhet, men ingen garanti för att en revision som utförs enligt god revisions sed i Sverige alltid kommer att upptäcka åtgärder eller försummelser som kan föranleda ersättningsskyldighet mot bolaget, eller att ett förslag till dispositioner av bolagets vinst eller förlust inte är förenligt med aktiebolagslagen.

Som en del av en revision enligt god revisions sed i Sverige använder vi professionellt omdöme och har en professionellt skeptisk inställning under hela revisionen. Granskningen av förvaltningen och förslaget till dispositioner av bolagets vinst eller förlust grundar sig främst på revisionen av räkenskaperna. Vilka tillkommande granskningsåtgärder som utförs baseras på vår professionella bedömning med utgångspunkt i risk och väsentlighet. Det innebär att vi fokuserar granskningen på sådana åtgärder, områden och förhållanden som är väsentliga för verksamheten och där avsteg och överträdelser skulle ha särskild betydelse för bolagets situation. Vi går igenom och prövar fattade beslut, beslutsunderlag, vidtagna åtgärder och andra förhållanden som är relevanta för vårt uttalande om ansvarsfrihet. Som underlag för vårt uttalande om styrelsens förslag till dispositioner beträffande bolagets vinst eller förlust har vi granskat om förslaget är förenligt med aktiebolagslagen.

Revisorns yttrande avseende den lagstadgade hållbarhetsrapporten

Det är styrelsen som har ansvaret för hållbarhetsrapporten på sidorna 3-14 och för att den är upprättad i enlighet med årsredovisningslagen.

Vår granskning har skett enligt FARs rekommendation RevR 12 *Revisorns yttrande om den lagstadgade hållbarhetsrapporten*. Detta innebär att vår granskning av hållbarhetsrapporten har en annan inriktning och en väsentligt mindre omfattning jämfört med den inriktning och omfattning som en revision enligt International Standards on Auditing och god revisions sed i Sverige har. Vi anser att denna granskning ger oss tillräcklig grund för vårt uttalande.

En hållbarhetsrapport har upprättats.

Malmö den 31 augusti 2022

Ernst & Young AB

Peter Gunnarsson
Auktoriserad revisor