

**Årsredovisning**  
för  
**Karlsson Product Developments AB**  
556636-6422  
Räkenskapsåret  
2024

**Fastställelseintyg**

Undertecknad styrelseledamot i Karlsson Product Developments AB intygar, dels att denna kopia av årsredovisningen stämmer överens med originalet, dels att resultaträkningen och balansräkningen i årsredovisningen har fastställts på årsstämma den 28 juni 2025. Årsstämman beslutade att godkänna styrelsens förslag till resultatdisposition.

Simlångsdalen den 28 juni 2025



Susanne Cervin

# Årsredovisning

för

## Karlsson Product Developments AB

556636-6422

Räkenskapsåret

2024

Styrelsen för Karlsson Product Developments AB avger följande årsredovisning för räkenskapsåret 2024.

Årsredovisningen är upprättad i svenska kronor, SEK. Om inte annat särskilt anges, redovisas alla belopp i hela kronor (kr). Uppgifter inom parentes avser föregående år.

## Förvaltningsberättelse

### Information om verksamheten

Bolaget bedriver konstruktion, prototyp tillverkning, provning och försäljning av mekaniska och elektroniska komponenter och system huvudsakligen inom fordonsbranschen. Bolaget placerar även likvidöverskott i andra alternativ till banksparande. Bolaget bedriver även konsultverksamhet samt försäljning av fordon.

Företaget har sitt säte i Hylte kommun.

Flerårsöversikt (tkr)	2024	2023	2022	2021
Nettoomsättning	3 026	2 631	1 845	1 513
Resultat efter finansiella poster	1 517	271	-64	518
Soliditet (%)	34	19	17	25

### Förändringar i eget kapital

	Aktie- kapital	Uppskriv- ningsfond	Balanserat resultat	Årets resultat	Totalt
Belopp vid årets ingång	100 000	20 000	951 814	44 271	1 116 085
Disposition enligt beslut av årsstämman:					
Balanseras i ny räkning			44 271	-44 271	0
Årets resultat				1 040 133	1 040 133
<b>Belopp vid årets utgång</b>	<b>100 000</b>	<b>20 000</b>	<b>996 085</b>	<b>1 040 133</b>	<b>2 156 218</b>

Ej återbetalade villkorade aktieägartillskott uppgår per balansdagen till 200 000 kr (200 000 kr)

Fotokopians överensstämmelse  
med originalet intygas:

**Förslag till vinstdisposition**

Styrelsen föreslår att till förfogande stående vinstmedel (kronor):

balanserad vinst	996 085
årets vinst	1 040 133
	<b>2 036 218</b>
disponeras så att	
återbetalning av aktieägartillskott	200 000
i ny räkning överföres	1 836 218
	<b>2 036 218</b>

Företagets resultat och ställning i övrigt framgår av efterföljande resultat- och balansräkning med noter.

Fotokopians överensstämmelse  
med originalet intygas:

*Björn*

## Resultaträkning

Not  
1

2024-01-01  
-2024-12-31

2023-01-01  
-2023-12-31

### Rörelsens intäkter

Nettoomsättning

3 026 038

2 630 846

Övriga rörelseintäkter

385 314

2 036

**3 411 352**

**2 632 882**

### Rörelsens kostnader

Råvaror och förnödenheter

-169 635

-698 384

Övriga externa kostnader

-1 044 542

-1 059 373

Avskrivningar och nedskrivningar av materiella och immateriella anläggningstillgångar

-548 582

-465 482

**-1 762 759**

**-2 223 239**

### Rörelseresultat

**1 648 593**

**409 643**

### Resultat från finansiella poster

Övriga ränteintäkter och liknande resultatposter

1 015

1 673

Räntekostnader och liknande resultatposter

-132 201

-140 348

**-131 186**

**-138 675**

### Resultat efter finansiella poster

**1 517 407**

**270 968**

Bokslutsdispositioner

-206 523

-231 477

### Resultat före skatt

**1 310 884**

**39 491**

Skatt på årets resultat

-270 751

4 780

### Årets resultat

**1 040 133**

**44 271**

Fotokopians överensstämmelse  
med originalet inrygas:

*B. Jönman*

## Balansräkning

Not  
1

2024-12-31

2023-12-31

### TILLGÅNGAR

#### Anläggningstillgångar

##### *Immateriella anläggningstillgångar*

Balanserade utvecklingsarbeten

2

30 000

60 000

**30 000**

**60 000**

##### *Materiella anläggningstillgångar*

Byggnader och mark

3

5 584 702

4 772 258

Inventarier, verktyg och installationer

4

591 915

1 228 753

Övriga materiella anläggningstillgångar

5

55 324

260 205

**6 231 941**

**6 261 216**

**Summa anläggningstillgångar**

**6 261 941**

**6 321 216**

#### Omsättningstillgångar

##### *Kortfristiga fordringar*

Aktuella skattefordringar

0

65 808

Övriga fordringar

0

31 842

Förutbetalda kostnader och upplupna intäkter

6 219

44 732

**6 219**

**142 382**

*Kassa och bank*

1 120 654

337 659

**Summa omsättningstillgångar**

**1 126 873**


**480 041**

**SUMMA TILLGÅNGAR**

**7 388 814**

**6 801 257**

Fotokopians överensstämmelse  
med originalet intygas:



## Balansräkning

Not  
1

2024-12-31

2023-12-31

### EGET KAPITAL OCH SKULDER

#### Eget kapital

##### *Bundet eget kapital*

Aktiekapital

100 000

100 000

Reservfond

20 000

20 000

**120 000**

**120 000**

##### *Fritt eget kapital*

Balanserad vinst eller förlust

996 085

951 814

Årets resultat

1 040 133

44 271

**2 036 218**

**996 085**

**Summa eget kapital**

**2 156 218**

**1 116 085**

**Obeskattade reserver**

6

438 000

231 477

**Långfristiga skulder**

7

Skulder till kreditinstitut

2 230 000

2 155 000

**Summa långfristiga skulder**

**2 230 000**

**2 155 000**

**Kortfristiga skulder**

Skulder till kreditinstitut

0

75 000

Leverantörsskulder

373 458

36 733

Aktuella skatteskulder

209 723

0

Övriga skulder

1 942 523

3 141 490

Upplupna kostnader och förutbetalda intäkter

38 892

45 472

**Summa kortfristiga skulder**

**2 564 596**

**3 298 695**

**SUMMA EGET KAPITAL OCH SKULDER**

**7 388 814**

**6 801 257**

Fotokopians överensstämmelse  
med originalet intygas:

*Spinnon*

## Noter

### Not 1 Redovisnings- och värderingsprinciper

#### Allmänna upplysningar

Årsredovisningen är upprättad i enlighet med årsredovisningslagen och BFNAR 2012:1 Årsredovisning och koncernredovisning (K3).

Redovisningsprinciperna är oförändrade jämfört med föregående år.

#### Intäktsredovisning

Intäkter har tagits upp till verkligt värde av vad som erhållits eller kommer att erhållas och redovisas i den omfattning det är sannolikt att de ekonomiska fördelarna kommer att tillgodogöras bolaget och intäkterna kan beräknas på ett tillförlitligt sätt.

#### Immateriella tillgångar

Företaget redovisar internt upparbetade immateriella anläggningstillgångar enligt aktiveringsmodellen. Det innebär att samtliga utgifter som avser framtagandet av en internt upparbetad immateriell anläggningstillgång aktiveras och skrivs av under tillgångens beräknade nyttjandeperiod, under förutsättningarna att kriterierna i BFNAR 2012:1 är uppfyllda.

#### Anläggningstillgångar

Immateriella och materiella anläggningstillgångar redovisas till anskaffningsvärde minskat med ackumulerade avskrivningar enligt plan och eventuella nedskrivningar.

Avskrivning sker linjärt över den förväntade nyttjandeperioden med hänsyn till väsentligt restvärde. Följande avskrivningsprocent tillämpas:

Byggnader	25 år
Inventarier, verktyg och installationer	5 år
Övriga materiella anläggningstillgångar (samlingsobjekt)	avskrivs ej
Balanserad utvecklingskostnad	5 år

#### Nyckeltalsdefinitioner

Nettoomsättning

Rörelsens huvudintäkter, fakturerade kostnader, sidointäkter samt intäktskorrigeringar.

Resultat efter finansiella poster

Resultat efter finansiella intäkter och kostnader men före bokslutsdispositioner och skatter.

Soliditet (%)

Justerat eget kapital (eget kapital och obeskattade reserver med avdrag för uppskjuten skatt) i procent av balansslutning.

Fotokopians överensstämmelse  
med originalen intygas:



2025072114921

### Not Ställda säkerheter

	2024-12-31	2023-12-31
Företagsinteckning	500 000	500 000
Tillgångar med äganderättsförbehåll	0	113 792
Fastighetsinteckning	2 000 000	2 000 000
	<b>2 500 000</b>	<b>2 613 792</b>


### Not 2 Balanserade utvecklingsarbeten

	2024-12-31	2023-12-31
Ingående anskaffningsvärden	150 000	150 000
<b>Utgående ackumulerade anskaffningsvärden</b>	<b>150 000</b>	<b>150 000</b>
Ingående avskrivningar	-90 000	-60 000
Årets avskrivningar	-30 000	-30 000
<b>Utgående ackumulerade avskrivningar</b>	<b>-120 000</b>	<b>-90 000</b>
<b>Utgående redovisat värde</b>	<b>30 000</b>	<b>60 000</b>

### Not 3 Byggnader och mark

	2024-12-31	2023-12-31
Ingående anskaffningsvärden	5 536 957	5 408 761
Inköp	1 094 724	128 196
<b>Utgående ackumulerade anskaffningsvärden</b>	<b>6 631 681</b>	<b>5 536 957</b>
Ingående avskrivningar	-764 699	-673 225
Årets avskrivningar	-282 280	-91 474
<b>Utgående ackumulerade avskrivningar</b>	<b>-1 046 979</b>	<b>-764 699</b>
<b>Utgående redovisat värde</b>	<b>5 584 702</b>	<b>4 772 258</b>

Fotokopians överensstämmelse  
med originalet intygas:



2025072114922

#### Not 4 Inventarier, verktyg och installationer

	2024-12-31	2023-12-31
Ingående anskaffningsvärden	3 405 368	2 865 525
Inköp	149 622	539 843
Försäljningar/utrangeringar	-1 294 818	
<b>Utgående ackumulerade anskaffningsvärden</b>	<b>2 260 172</b>	<b>3 405 368</b>
Ingående avskrivningar	-2 176 615	-1 832 607
Försäljningar/utrangeringar	744 661	
Årets avskrivningar	-236 303	-344 008
<b>Utgående ackumulerade avskrivningar</b>	<b>-1 668 257</b>	<b>-2 176 615</b>
<b>Utgående redovisat värde</b>	<b>591 915</b>	<b>1 228 753</b>

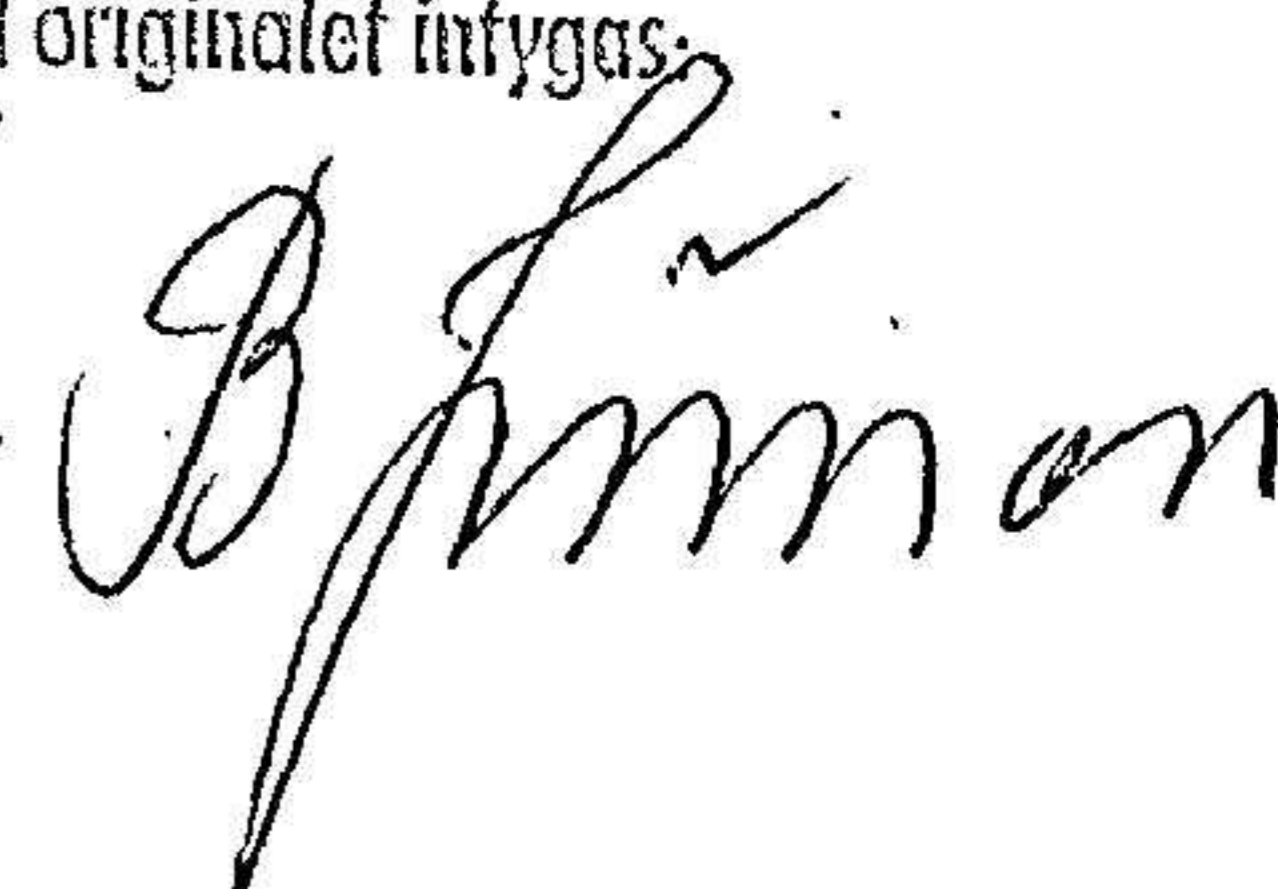
#### Not 5 Övriga materiella anläggningstillgångar

	2024-12-31	2023-12-31
Ingående anskaffningsvärden	260 205	260 205
Försäljningar/utrangeringar	-204 881	0
<b>Utgående ackumulerade anskaffningsvärden</b>	<b>55 324</b>	<b>260 205</b>
<b>Utgående redovisat värde</b>	<b>55 324</b>	<b>260 205</b>

#### Not 6 Obeskattade reserver

	2024-12-31	2023-12-31
Akkumulerade överavskrivningar	0	231 477
Periodiseringsfond 2024	438 000	0
<b>438 000</b>	<b>438 000</b>	<b>231 477</b>

Fotokopians överensstämmelse  
med originalet intygas.



2025072114923

## Not 7 Långfristiga skulder

### Not Rapport om årsredovisningen

För denna årsredovisning har en Rapport om årsredovisningen upprättats av:

Josefin Henriksson, Affärskonsult A. Lindeberg AB

som är auktoriserad redovisningskonsult genom medlemskap i Srf konsulternas förbund.

Simlångsdalen den 28 juni 2025



Susanne Cervin

Fotokopians överensstämmelse  
med originalet intygas:

