

**Årsredovisning**  
och  
**Koncernredovisning**  
för  
**Linköpings Skogstjänst Förvaltnings AB**  
556642-7331

Räkenskapsåret

2023-09-01 - 2024-08-31

**Fastställelseintyg**

Undertecknad styrelseledamot i Linköpings Skogstjänst Förvaltnings AB intygar att resultaträkningen och balansräkningen i årsredovisningen för moderbolaget samt koncernresultaträkningen och koncernbalansräkningen har fastställts på årsstämman <sup>19</sup> /12 2024. Årsstämman beslutade att godkänna styrelsens förslag till resultatdisposition.

Jag intygar också att innehållet i årsredovisningen och revisionsberättelsen stämmer överens med originalen.

Linköping <sup>19</sup> /12 2024

  
Gabriel Danielsson

**Årsredovisning**  
och  
**Koncernredovisning**  
för  
**Linköpings Skogstjänst Förvaltnings AB**  
556642-7331

Räkenskapsåret  
2023-09-01 - 2024-08-31

Styrelsen för Linköpings Skogstjänst Förvaltnings AB avger följande årsredovisning och koncernredovisning för räkenskapsåret 2023-09-01 - 2024-08-31.

Årsredovisningen är upprättad i svenska kronor, SEK. Om inte annat särskilt anges, redovisas alla belopp i hela kronor (kr). Uppgifter inom parentes avser föregående år.

## Förvaltningsberättelse

### Information om verksamheten

Bolagets verksamhet omfattar huvudsakligen förvaltning av värdepapper, förvaltning av fastigheter samt konsultverksamhet inom styrelsefrågor.

Dotterbolaget bedriver affärs- och utvecklingsarbete inom biobränslesektorn samt förvaltning och konsultverksamhet inom skog-, jordbruks- och fastighetsförvaltning.

Företaget har sitt säte i Linköping.

### Väsentliga händelser under räkenskapsåret

Under året har bolaget färdigställt renoveringen av den hyresfastighet i centrala Linköping som köptes 2022, lokalerna är uthyrda från och med september 2024. Även alla lägenheter är i dagsläget uthyrda.

### Förväntad framtida utveckling samt väsentliga risker och osäkerhetsfaktorer

Linköpings Skogstjänst fortsätter att satsa offensivt och tror på en fortsatt omsättningsökning kommande år.

Linköpings Skogstjänst verkar på en marknad som påverkas av flera risker och osäkerheter, såsom råvarupriser och tillgång till skogsråvara, vilka kan påverkas av klimatförändringar, stormar och skadedjur. Marknads- och efterfrågerisker kopplade till konjunkturläget och internationella handelsvillkor, är betydande. Vidare kan ändrade miljöregler och krav på hållbarhet innebära ökade kostnader. Finansiella risker som valutafluktuationer och ränteförändringar, samt operativa risker relaterade till logistik och produktion, är också centrala. Bolaget arbetar aktivt med riskhantering genom hållbara leveranskedjor, diversifiering av marknader och produkter samt långsiktig finansiell planering.

### Flerårsöversikt (Tkr)

<b>Koncernen</b>	<b>2023/24</b>	<b>2022/23</b>	<b>2021/22</b>	<b>2020/21</b>	<b>2019/20</b>
Nettoomsättning	509 125	457 406	350 970	294 099	274 510
Resultat efter finansiella poster	10 497	19 942	21 518	6 992	1 897
Balansomslutning	201 213	193 884	149 853	93 808	87 719
Soliditet (%)	46,3	43,8	46,3	56,1	53,8
Antal anställda	30	26	26	26	26
<b>Moderbolaget</b>	<b>2023/24</b>	<b>2022/23</b>	<b>2021/22</b>	<b>2020/21</b>	<b>2019/20</b>
Nettoomsättning	0	66	0	0	0
Resultat efter finansiella poster	-2 689	-187	11 784	393	235
Balansomslutning	49 715	45 832	44 800	14 795	13 550
Soliditet (%)	57,1	52,4	49,1	79,3	88,4
Antal anställda	1	1	1	1	1

2024122704896

### Förändringar i eget kapital

<b>Koncernen</b>	<b>Aktie- kapital</b>	<b>Annat eget kapital inkl. årets resultat</b>	<b>Totalt</b>
Belopp vid årets ingång	100 000	84 939 766	<b>85 039 766</b>
Disposition enligt beslut av årsstämman:			
Utdelning		-150 000	<b>-150 000</b>
Årets resultat		8 177 503	<b>8 177 503</b>
<b>Belopp vid årets utgång</b>	<b>100 000</b>	<b>92 967 269</b>	<b>93 067 269</b>

<b>Moderbolaget</b>	<b>Aktie- kapital</b>	<b>Reserv- fond</b>	<b>Balanserat resultat</b>	<b>Årets resultat</b>	<b>Totalt</b>
Belopp vid årets ingång	100 000	20 000	18 633 020	1 814 423	<b>20 567 443</b>
Disposition enligt beslut av årsstämman:					
Utdelning			-150 000		<b>-150 000</b>
Balanseras i ny räkning			1 814 423	-1 814 423	<b>0</b>
Årets resultat				3 582 965	<b>3 582 965</b>
<b>Belopp vid årets utgång</b>	<b>100 000</b>	<b>20 000</b>	<b>20 297 443</b>	<b>3 582 965</b>	<b>24 000 408</b>

### Förslag till vinstdisposition

Styrelsen föreslår att till förfogande stående vinstmedel (kronor):

balanserad vinst	20 297 443
årets vinst	3 582 965
	<b>23 880 408</b>

disponeras så att till aktieägare utdelas i ny räkning överföres	0
	23 880 408
	<b>23 880 408</b>

Koncernens och moderbolagets resultat och ställning i övrigt framgår av efterföljande resultat- och balansräkningar samt kassaflödesanalyser med noter.

## Koncernens Resultaträkning

	Not	2023-09-01 -2024-08-31	2022-09-01 -2023-08-31
Nettoomsättning	2	509 125 203	457 405 951
Övriga rörelseintäkter		3 104 722	2 821 594
		<b>512 229 925</b>	<b>460 227 545</b>
<b>Rörelsens kostnader</b>			
Råvaror och förnödenheter		-459 507 581	-405 789 801
Övriga externa kostnader	4, 5	-17 539 437	-13 233 093
Personalkostnader	6	-24 442 121	-20 830 730
Avskrivningar och nedskrivningar av materiella och immateriella anläggningstillgångar		-785 971	-848 585
		<b>-502 275 110</b>	<b>-440 702 209</b>
<b>Rörelseresultat</b>	7	<b>9 954 815</b>	<b>19 525 336</b>
<b>Resultat från finansiella poster</b>			
Resultat från övriga värdepapper och fordringar som är anläggningstillgångar	8	405 887	394 194
Övriga ränteintäkter och liknande resultatposter	9	1 104 064	726 929
Räntekostnader och liknande resultatposter	10	-967 334	-704 876
		<b>542 617</b>	<b>416 247</b>
<b>Resultat efter finansiella poster</b>		<b>10 497 432</b>	<b>19 941 583</b>
<b>Resultat före skatt</b>		<b>10 497 432</b>	<b>19 941 583</b>
Skatt på årets resultat	11, 20	-1 731 666	-3 182 002
Uppskjuten skatt		-588 263	-959 871
<b>Årets resultat</b>		<b>8 177 503</b>	<b>15 799 710</b>
Hänförligt till moderföretagets aktieägare		8 177 503	15 799 710

## Koncernens Balansräkning

Not 2024-08-31 2023-08-31

### TILLGÅNGAR

#### Anläggningstillgångar

##### *Materiella anläggningstillgångar*

Byggnader och mark	12	63 225 738	58 711 578
Inventarier, verktyg och installationer	13	1 012 847	366 410
Pågående nyanläggningar och förskott avseende materiella anläggningstillgångar	14	0	418 297
		<b>64 238 585</b>	<b>59 496 285</b>

##### *Finansiella anläggningstillgångar*

Andra långfristiga värdepappersinnehav	15	7 197 481	7 196 130
		<b>7 197 481</b>	<b>7 196 130</b>
<b>Summa anläggningstillgångar</b>		<b>71 436 066</b>	<b>66 692 415</b>

#### Omsättningstillgångar

##### *Varulager m m*

Råvaror och förnödenheter		35 155 233	25 168 371
Förskott till leverantörer		25 740	0
		<b>35 180 973</b>	<b>25 168 371</b>

##### *Kortfristiga fordringar*

Kundfordringar		72 208 959	51 320 011
Upparbetad men ej fakturerad intäkt	16	236 293	2 208 592
Övriga fordringar		3 798 494	5 244 162
Förutbetalda kostnader och upplupna intäkter	17	18 053 370	13 484 130
		<b>94 297 116</b>	<b>72 256 895</b>

##### *Kassa och bank*

<b>Summa omsättningstillgångar</b>		<b>129 776 730</b>	<b>127 191 986</b>
------------------------------------	--	--------------------	--------------------

### SUMMA TILLGÅNGAR

201 212 796 193 884 401

## Koncernens Balansräkning

Not 2024-08-31 2023-08-31

### EGET KAPITAL OCH SKULDER

#### Eget kapital

#### Eget kapital hänförligt till moderföretagets aktieägare

Aktiekapital

100 000

100 000

Annat eget kapital inklusive årets resultat

92 967 269

84 939 766

#### Eget kapital hänförligt till moderföretagets aktieägare

93 067 269

85 039 766

#### Summa eget kapital

93 067 269

85 039 766

#### Avsättningar

Avsättningar för uppskjuten skatt

23

3 253 856

2 665 593

3 253 856

2 665 593

#### Långfristiga skulder

Skulder till kreditinstitut

24

18 000 000

18 000 000

18 000 000

18 000 000

#### Kortfristiga skulder

Checkräkningskredit

2 532 661

0

Leverantörsskulder

45 997 959

39 676 995

Aktuella skatteskulder

841 388

4 825 096

Övriga skulder

883 444

750 426

Upplupna kostnader och förutbetalda intäkter

25

36 636 219

42 926 525

86 891 671

88 179 042

### SUMMA EGET KAPITAL OCH SKULDER

201 212 796

193 884 401

**Koncernens  
Kassaflödesanalys**

Not                      2023-09-01                      2022-09-01  
                                 -2024-08-31                      -2023-08-31

**Den löpande verksamheten**

Resultat efter finansiella poster	10 497 432	19 941 583
Justeringar för poster som inte ingår i kassaflödet m.m	682 471	537 793
Betald skatt	-5 715 374	-4 564 511

**Kassaflöde från den löpande verksamheten före  
förändringar av rörelsekapital**

**5 464 529                      15 914 865**

**Kassaflöde från förändringar i rörelsekapital**

Förändring av varulager och pågående arbeten	-10 012 602	-9 236 140
Förändring kundfordringar	-20 888 948	-12 514 503
Förändring av kortfristiga fordringar	-1 151 273	-8 994 474
Förändring leverantörsskulder	6 320 964	11 327 867
Förändring av kortfristiga skulder	-6 157 288	18 541 527

**Kassaflöde från den löpande verksamheten**

**-26 424 618                      15 039 142**

**Investeringsverksamheten**

Investeringar i materiella anläggningstillgångar	-5 528 271	-60 000
Försäljning av materiella anläggningstillgångar	103 500	44 000
Investeringar i finansiella anläggningstillgångar	-1 351	-2 414

**Kassaflöde från investeringsverksamheten**

**-5 426 122                      -18 414**

**Finansieringsverksamheten**

Erhållen utdelning	0	394 194
Förändring av avsättningar	0	1 009 356
Upptagna lån	2 532 661	0
Amortering av lån	0	-2 020 558
Utbetald utdelning	-150 000	-150 000

**Kassaflöde från finansieringsverksamheten**

**2 382 661                      -767 008**

**Årets kassaflöde**

**-29 468 079                      14 253 720**

**Likvida medel vid årets början**

Likvida medel vid årets början	29 766 720	15 513 000
--------------------------------	------------	------------

**Likvida medel vid årets slut**

**298 641                      29 766 720**

## Moderbolagets Resultaträkning

	Not	2023-09-01 -2024-08-31	2022-09-01 -2023-08-31
<b>Rörelsens intäkter</b>			
Nettoomsättning		0	66 000
Övriga rörelseintäkter	3	627 857	760 955
		<b>627 857</b>	<b>826 955</b>
<b>Rörelsens kostnader</b>			
Övriga externa kostnader		-2 451 366	-414 662
Personalkostnader	6	0	0
Avskrivningar och nedskrivningar av materiella och immateriella anläggningstillgångar		-370 585	-370 219
		<b>-2 821 951</b>	<b>-784 881</b>
<b>Rörelseresultat</b>	7	<b>-2 194 094</b>	<b>42 074</b>
<b>Resultat från finansiella poster</b>			
Resultat från övriga värdepapper och fordringar som är anläggningstillgångar	8	402 100	378 980
Övriga ränteintäkter och liknande resultatposter	9	7 892	13 496
Räntekostnader och liknande resultatposter	10	-905 175	-621 770
		<b>-495 183</b>	<b>-229 294</b>
<b>Resultat efter finansiella poster</b>		<b>-2 689 277</b>	<b>-187 220</b>
Bokslutsdispositioner	19	7 297 000	2 490 000
<b>Resultat före skatt</b>		<b>4 607 723</b>	<b>2 302 780</b>
Skatt på årets resultat	11, 20	-1 024 758	-488 357
<b>Årets resultat</b>		<b>3 582 965</b>	<b>1 814 423</b>

## Moderbolagets Balansräkning

Not                      2024-08-31                      2023-08-31

### TILLGÅNGAR

#### Anläggningstillgångar

##### *Materiella anläggningstillgångar*

Byggnader och mark	12	35 149 218	30 497 774
Pågående nyanläggningar och förskott avseende materiella anläggningstillgångar	14	0	418 297
		<b>35 149 218</b>	<b>30 916 071</b>

##### *Finansiella anläggningstillgångar*

Andelar i koncernföretag	21	5 020 689	5 020 689
Andra långfristiga värdepappersinnehav	15	7 165 660	7 165 660
		<b>12 186 349</b>	<b>12 186 349</b>
<b>Summa anläggningstillgångar</b>		<b>47 335 567</b>	<b>43 102 420</b>

#### Omsättningstillgångar

##### *Kortfristiga fordringar*

Kundfordringar		139 086	800
Fordringar hos koncernföretag		500 000	500 000
Övriga fordringar		1 442 003	1 863 577
		<b>2 081 089</b>	<b>2 364 377</b>

##### *Kassa och bank*

<b>Summa omsättningstillgångar</b>		<b>2 298 641</b>	<b>380 362</b>
------------------------------------	--	------------------	----------------

### SUMMA TILLGÅNGAR

**49 715 297                      45 847 159**

## Moderbolagets Balansräkning

Not 2024-08-31 2023-08-31

### EGET KAPITAL OCH SKULDER

#### Eget kapital

##### *Bundet eget kapital*

Aktiekapital

100 000

100 000

Reservfond

20 000

20 000

**120 000**

**120 000**

##### *Fritt eget kapital*

Balanserad vinst eller förlust

20 297 443

18 633 021

Årets resultat

3 582 965

1 814 423

**23 880 408**

**20 447 444**

**Summa eget kapital**

**24 000 408**

**20 567 444**

**Obeskattade reserver**

22

5 528 000

4 325 000

**Avsättningar**

23

Avsättningar för uppskjuten skatteskuld

163 665

70 420

**Summa avsättningar**

**163 665**

**70 420**

**Långfristiga skulder**

Skulder till kreditinstitut

24

18 000 000

18 000 000

**Summa långfristiga skulder**

**18 000 000**

**18 000 000**

**Kortfristiga skulder**

Leverantörsskulder

974 571

373 913

Aktuella skatteskulder

841 388

2 192 610

Upplupna kostnader och förutbetalda intäkter

25

207 265

317 772

**Summa kortfristiga skulder**

**2 023 224**

**2 884 295**

**SUMMA EGET KAPITAL OCH SKULDER**

**49 715 297**

**45 847 159**

**Moderbolagets  
Kassaflödesanalys**

Not

2023-09-01  
-2024-08-31

2022-09-01  
-2023-08-31

**Den löpande verksamheten**

Resultat efter finansiella poster

-2 689 277

-187 220

Justeringar för poster som inte ingår i kassaflödet

370 585

370 219

Betald inkomstskatt

-2 282 735

-58 581

**Kassaflöde från den löpande verksamheten före  
förändring av rörelsekapital**

**-4 601 427**

**124 418**

**Kassaflöde från förändring av rörelsekapitalet**

Förändring av kundfordringar

-138 286

-800

Förändring av kortfristiga fordringar

421 574

-1 843 671

Förändring av leverantörsskulder

600 658

369 957

Förändring av kortfristiga skulder

-110 508

193 344

**Kassaflöde från den löpande verksamheten**

**-3 827 989**

**-1 156 752**

**Investeringsverksamheten**

Investeringar i materiella anläggningstillgångar

-4 603 732

-478 297

**Kassaflöde från investeringsverksamheten**

**-4 603 732**

**-478 297**

**Finansieringsverksamheten**

Amortering av lån

0

-2 020 558

Utbetald utdelning

-150 000

-150 000

Erhållna koncernbidrag

8 500 000

2 900 000

**Kassaflöde från finansieringsverksamheten**

**8 350 000**

**729 442**

**Årets kassaflöde**

**-81 721**

**-905 607**

**Likvida medel vid årets början**

Likvida medel vid årets början

380 362

1 285 969

**Likvida medel vid årets slut**

**298 641**

**380 362**

## Noter

### Not 1 Redovisnings- och värderingsprinciper

#### Allmänna upplysningar

Årsredovisningen och koncernredovisningen är upprättad i enlighet med årsredovisningslagen och BFNAR 2012:1 Årsredovisning och koncernredovisning (K3).

Fordringar och skulder i utländsk valuta har värderats till balansdagens kurs. Kursvinster och kursförluster på rörelsefordringar och rörelseskulder redovisas i rörelseresultatet medan kursvinster och kursförluster på finansiella fordringar och skulder redovisas som finansiella poster.

Redovisningsprinciperna är oförändrade jämfört med föregående år.

Moderföretaget och koncernen tillämpar samma redovisningsprinciper om inte annat framgår nedan.

#### Intäktsredovisning

Intäkter har tagits upp till verkligt värde av vad som erhållits eller kommer att erhållas och redovisas i den omfattning det är sannolikt att de ekonomiska fördelarna kommer att tillgodogöras bolaget och intäkterna kan beräknas på ett tillförlitligt sätt.

Vid försäljning av varor redovisas normalt inkomsten som intäkt när de väsentliga förmåner och risker som är förknippade med ägandet av varan har överförts från företaget till köparen.

#### Pågående tjänste- och entreprenaduppdrag

Inkomster från uppdrag på löpande räkning redovisas som intäkt i takt med att arbetet utförs. Upparbetad, ej fakturerad intäkt tas i balansräkningen upp till det belopp som beräknas bli fakturerat och redovisas i posten "Upparbetad men ej fakturerad intäkt".

### Koncernredovisning

#### Konsolideringsmetod

Koncernredovisningen har upprättats enligt förvärvsmetoden. Detta innebär att förvärvade verksamheters identifierbara tillgångar och skulder redovisas till marknadsvärde enligt upprättad förvärvsanalys. Överstiger verksamhetens anskaffningsvärde det beräknade marknadsvärdet av de förväntade nettotillgångarna enligt förvärvsanalysen redovisas skillnaden som goodwill.

#### Dotterföretag

Koncernredovisningen omfattar, förutom moderföretaget, samtliga företag i vilka moderföretaget direkt eller indirekt har mer än 50 % av röstetalet eller på annat sätt innehar det bestämmande inflytandet och därmed har en rätt att utforma företagets finansiella och operativa strategier i syfte att erhålla ekonomiska fördelar.

Ett dotterföretags intäkter och kostnader tas in i koncernredovisningen från och med tidpunkten för förvärvet till och med den tidpunkt då moderföretaget inte längre har ett bestämmande inflytande över dotterföretaget.

### **Anläggningstillgångar**

Immateriella och materiella anläggningstillgångar redovisas till anskaffningsvärde minskat med ackumulerade avskrivningar enligt plan och eventuella nedskrivningar.

Avskrivning sker linjärt över den förväntade nyttjandeperioden med hänsyn till väsentligt restvärde. Följande avskrivningsprocent tillämpas:

#### ***Materiella anläggningstillgångar***

Byggnader	
Tak	60 år
Stomme	90 år
Fasad	60 år
Stammar/värme/el	60 år
Hissar	40 år
Kök/badrum	30 år
Inventarier, verktyg och installationer	5-10 år

#### ***Komponentindelning***

Materiella anläggningstillgångar har delats upp på komponenter när komponenterna är betydande och när komponenterna har väsentligt olika nyttjandeperioder. När en komponent i en anläggningstillgång byts ut, utranteras eventuell kvarvarande del av den gamla komponenten och den nya komponentens anskaffningsvärde aktiveras. Utgifter för löpande reparationer och underhåll redovisas som kostnader.

#### **Leasingavtal**

Koncernen som leasingtagare

Koncernen är leasingtagare genom så kallade operationella leasingavtal då de ekonomiska riskerna och fördelarna som är förknippade med tillgången inte har övergått till koncernen. Leasingavgifterna, inklusive en eventuell första förhöjd hyra, redovisas som en kostnad linjärt över leasingperioden.

Koncernen som leasinggivare

Då de ekonomiska riskerna och fördelarna som är förknippade med tillgången inte har övergått till leasingtagaren klassificeras leasingen som operationell leasing. De tillgångar som koncernen är leasinggivare av redovisas som anläggningstillgång eller som omsättningstillgångar beroende av när leasingperioden förfaller. Leasingavgifter fastställs årligen och redovisas linjärt över leasingperioden.

#### **Varulager**

Varulagret har värderats till det lägsta av dess anskaffningsvärde och dess nettoförsäljningsvärde på balansdagen. Med nettoförsäljningsvärde avses varornas beräknade försäljningspris minskat med försäljningskostnader. Den valda värderingsmetoden innebär att inkurans i varulagret har beaktats.

#### **Inkomstskatter**

Total skatt utgörs av aktuell skatt och uppskjuten skatt. Skatter redovisas i resultaträkningen, utom då underliggande transaktion redovisas direkt mot eget kapital varvid tillhörande skatteeffekter redovisas i eget kapital.

#### ***Aktuell skatt***

Aktuell skatt avser inkomstskatt för innevarande räkenskapsår samt den del av tidigare räkenskapsårs inkomstskatt som ännu inte redovisats. Aktuell skatt beräknas utifrån den skattesats som gäller per balansdagen.

### ***Uppskjuten skatt***

Uppskjuten skatt är inkomstskatt som avser framtida räkenskapsår till följd av tidigare händelser. Redovisning sker enligt balansräkningsmetoden. Enligt denna metod redovisas uppskjutna skatteskulder och uppskjutna skattefordringar på temporära skillnader som uppstår mellan bokförda respektive skattemässiga värden för tillgångar och skulder samt för övriga skattemässiga avdrag eller underskott.

Uppskjutna skattefordringar netto redovisas mot uppskjutna skatteskulder endast om de kan betalas med ett nettobelopp. Uppskjuten skatt beräknas utifrån gällande skattesats på balansdagen. Effekter av förändringar i gällande skattesatser resultatförs i den period förändringen lagstadsats. Uppskjuten skattefordran redovisas som finansiell anläggningstillgång och uppskjuten skatteskuld som avsättning.

Uppskjuten skattefordran avseende underskottsavdrag eller andra framtida skattemässiga avdrag redovisas i den omfattning det är sannolikt att avdragen kan avräknas mot framtida skattemässiga överskott.

På grund av sambandet mellan redovisning och beskattning särredovisas inte den uppskjutna skatteskulden som är hänförlig till obeskattade reserver.

### **Ersättningar till anställda**

Ersättningar till anställda avser alla former av ersättningar som företaget lämnar till de anställda. Kortfristiga ersättningar utgörs av bland annat löner, betald semester, betald frånvaro, bonus och ersättning efter avslutad anställning (pension). Kortfristiga ersättningar redovisas som kostnad och en skuld då det finns en legal eller informell förpliktelse att betala ut en ersättning till följd av en tidigare händelse och en tillförlitlig uppskattning av beloppet kan göras.

### ***Pensioner***

Företaget har endast avgiftsbestämda pensionsplaner. Utgifter för avgiftsbestämda planer redovisas som en kostnad under den period de anställda utför tjänster som ligger till grund för förpliktelsen.

### **Koncernbidrag**

Erhållna och lämnade koncernbidrag redovisas som bokslutsdispositioner.

### **Koncernförhållanden**

Andelar i koncernföretag redovisas till anskaffningsvärde med avdrag för eventuella nedskrivningar. utdelningar redovisas som intäkt, även om utdelningen avser ackumulerade vinster innan förvärvstidpunkten. Utdelningen redovisas i normalfallet när behörigt organ fattat beslut om den och den kan beräknas på ett tillförlitligt sätt.

### **Kassaflödesanalys**

Kassaflödesanalysen upprättas enligt indirekt metod. Det redovisade kassaflödet omfattar endast transaktioner som medfört in- eller utbetalningar.

Som likvida medel klassificerar företaget, förutom kassamedel, disponibla tillgodohavanden hos banker och andra kreditinstitut samt kortfristiga likvida placeringar som är noterade på en marknadsplats och har en kortare löptid än tre månader från anskaffningstidpunkten. Förändringar i spärrade medel redovisas i investeringsverksamheten.

### Nyckeltalsdefinitioner

Nettoomsättning

Rörelsens huvudintäkter, fakturerade kostnader, sidointäkter samt intäktskorrigeringar.

Resultat efter finansiella poster

Resultat efter finansiella intäkter och kostnader men före bokslutsdispositioner och skatter.

Balansomslutning

Företagets samlade tillgångar.

Soliditet (%)

Justerat eget kapital (eget kapital och obeskattade reserver med avdrag för uppskjuten skatt) i procent av balansomslutning.

Antal anställda

Medelantal anställda under räkenskapsåret.

### Not 2 Nettoomsättningens fördelning

#### Koncernen

	2023-09-01 -2024-08-31	2022-09-01 -2023-08-31
<b>Nettoomsättningen per rörelsegren</b>		
Förvaltning och Rådgivning	15 137 043	13 127 966
Bioenergi	200 841 216	167 232 057
Skogsvård och avverkning	293 146 944	277 045 928
	<b>509 125 203</b>	<b>457 405 951</b>

### Not 3 Leasingavtal-leasinggivare

#### Koncernen

	2024-08-31	2023-08-31
Hysesintäkter	2 329 336	2 402 508
	<b>2 329 336</b>	<b>2 402 508</b>

Koncernen och moderbolaget har ingått väsentliga leasingavtal, vilka redovisas som operationella leasingavtal. Leasingavtalen avser normala hyresavtal avseende bolagets förvaltningsfastigheter med en löptid normalt mellan 1-5 år.

**Moderbolaget**

	2023-09-01 -2024-08-31	2022-09-01 -2023-08-31
Hysesintäkter	627 857	755 918
	<b>627 857</b>	<b>755 918</b>

Koncernen och moderbolaget har ingått väsentliga leasingavtal, vilka redovisas som operationella leasingavtal. Leasingavtalen avser normala hyresavtal avseende bolagets förvaltningsfastigheter med en löptid normalt mellan 1-5 år.

**Not 4 Leasingavtal - leasingtagare  
Koncernen**

Årets leasingkostnader avseende leasingavtal, uppgår till 553 920 kronor (178 391 kronor).

Framtida leasingavgifter, för icke uppsägningsbara leasingavtal, förfaller till betalning enligt följande:

	2023-09-01 -2024-08-31	2022-09-01 -2023-08-31
Inom ett år	321 669	314 651
Senare än ett år men inom fem år	259 944	346 809
	<b>581 613</b>	<b>661 460</b>

**Not 5 Revisionsarvode  
Koncernen**

Med revisionsuppdrag avses granskning av årsredovisningen och bokföringen samt styrelsens förvaltning, övriga arbetsuppgifter som det ankommer på bolagets revisor att utföra samt rådgivning eller annat biträde som föranleds av iakttagelser vid sådan granskning eller genomförandet av sådana övriga arbetsuppgifter.

	2023-09-01 -2024-08-31	2022-09-01 -2023-08-31
<b>KoM Ekonomi AB</b>		
Revisionsuppdrag	46 500	37 000
Skatterådgivning	5 000	5 000
Övriga tjänster	5 000	8 500
	<b>56 500</b>	<b>50 500</b>

2024122704910

**Not 6 Anställda och personalkostnader  
Koncernen**

	2023-09-01 -2024-08-31	2022-09-01 -2023-08-31
<b>Medelantalet anställda</b>		
Kvinnor	6,65	6,40
Män	23,60	19,30
	<b>30,25</b>	<b>25,70</b>
<b>Löner och andra ersättningar</b>		
Styrelse och verkställande direktör	0	0
Övriga anställda	16 273 436	14 100 104
	<b>16 273 436</b>	<b>14 100 104</b>
<b>Sociala kostnader</b>		
Pensionskostnader för styrelse och verkställande direktör	0	0
Pensionskostnader för övriga anställda	1 107 194	1 057 853
Övriga sociala avgifter enligt lag och avtal	5 646 193	4 875 208
	<b>6 753 387</b>	<b>5 933 061</b>
<b>Totala löner, ersättningar, sociala kostnader och pensionskostnader</b>	<b>23 026 823</b>	<b>20 033 165</b>
<b>Könsfördelning bland ledande befattningshavare</b>		
Andel kvinnor i styrelsen	0 %	0 %
Andel män i styrelsen	100 %	100 %
Andel kvinnor bland övriga ledande befattningshavare	0 %	0 %
Andel män bland övriga ledande befattningshavare	0 %	0 %

**Moderbolaget**

	2023-09-01 -2024-08-31	2022-09-01 -2023-08-31
<b>Medelantalet anställda</b>		
Män	1	1
	<b>1</b>	<b>1</b>
<b>Löner och andra ersättningar</b>		
Styrelse och verkställande direktör	0	0
	<b>0</b>	<b>0</b>
<b>Sociala kostnader</b>		
Pensionskostnader för styrelse och verkställande direktör	0	0
	<b>0</b>	<b>0</b>
<b>Totala löner, ersättningar, sociala kostnader och pensionskostnader</b>	<b>0</b>	<b>0</b>
<b>Könsfördelning bland ledande befattningshavare</b>		

Andel kvinnor i styrelsen	0 %	0 %
Andel män i styrelsen	100 %	100 %
Andel kvinnor bland övriga ledande befattningshavare	0 %	0 %
Andel män bland övriga ledande befattningshavare	0 %	0 %

**Not 7 Inköp och försäljning mellan koncernföretag  
Koncernen**

Under året har inga koncerninterna inköp eller försäljningar ägt rum.

**Moderbolaget**

Under året har inga koncerninterna inköp eller försäljningar ägt rum.

**Not 8 Resultat från övriga värdepapper och fordringar som är anläggningstillgångar  
Koncernen**

	2023-09-01 -2024-08-31	2022-09-01 -2023-08-31
Erhållna utdelningar	405 887	394 194
	<b>405 887</b>	<b>394 194</b>

**Moderbolaget**

	2023-09-01 -2024-08-31	2022-09-01 -2023-08-31
Erhållna utdelningar	402 100	378 980
	<b>402 100</b>	<b>378 980</b>

**Not 9 Övriga ränteintäkter och liknande resultatposter  
Koncernen**

	2023-09-01 -2024-08-31	2022-09-01 -2023-08-31
Övriga ränteintäkter	1 096 172	726 929
	<b>1 096 172</b>	<b>726 929</b>

**Moderbolaget**

	2023-09-01 -2024-08-31	2022-09-01 -2023-08-31
Övriga ränteintäkter	-3 901	13 496
	<b>-3 901</b>	<b>13 496</b>

**Not 10 Räntekostnader och liknande resultatposter  
Koncernen**

	<b>2023-09-01 -2024-08-31</b>	<b>2022-09-01 -2023-08-31</b>
Övriga räntekostnader	955 266	658 855
Kursdifferenser	4 176	46 021
	<b>959 442</b>	<b>704 876</b>

**Moderbolaget**

	<b>2023-09-01 -2024-08-31</b>	<b>2022-09-01 -2023-08-31</b>
Övriga räntekostnader	893 381	621 770
	<b>893 381</b>	<b>621 770</b>

**Not 11 Skatt på årets resultat  
Koncernen**

	<b>2023-09-01 -2024-08-31</b>	<b>2022-09-01 -2023-08-31</b>
Aktuell skatt	1 731 666	3 182 002
Uppskjuten skatt	588 263	959 871
	<b>2 319 929</b>	<b>4 141 873</b>

**Moderbolaget**

	<b>2023-09-01 -2024-08-31</b>	<b>2022-09-01 -2023-08-31</b>
Aktuell skatt	931 513	438 872
Uppskjuten skatt	93 245	49 485
	<b>1 024 758</b>	<b>488 357</b>

2024122704913

**Not 12 Byggnader och mark  
Koncernen**

	<b>2024-08-31</b>	<b>2023-08-31</b>
Ingående anskaffningsvärden	62 763 900	62 703 900
Inköp	5 022 029	60 000
<b>Utgående ackumulerade anskaffningsvärden</b>	<b>67 785 929</b>	<b>62 763 900</b>
Ingående avskrivningar	-4 052 322	-3 475 919
Årets avskrivningar	-507 869	-576 403
<b>Utgående ackumulerade avskrivningar</b>	<b>-4 560 191</b>	<b>-4 052 322</b>
<b>Utgående redovisat värde</b>	<b>63 225 738</b>	<b>58 711 578</b>
<b>Uppgifter om förvaltningsfastigheter</b>		
Redovisat värde	39 719 813	35 623 950
Verkligt värde	51 172 546	46 150 517

Koncernen innehar tre fastigheter. En fastighet redovisas som förvaltningsfastighet i sin helhet, en redovisas till 67% som förvaltningsfastighet resterande del används för den egna verksamheten. Den tredje fastigheten avser skog och mark och skall uteslutande användas för rörelseändamål. I det fall det finns ett marknadsvärdet har det beräknats till 85% av 133% av åsatt taxeringsvärde 13 435 tkr, vilket bedöms understiga verkligt värde om en utomstående värdering gjorts. I det fall då det ej finns något taxeringsvärde har anskaffningsvärdet använts då fastigheten är relativt nyinförskaffad.

**Moderbolaget**

	<b>2024-08-31</b>	<b>2023-08-31</b>
Ingående anskaffningsvärden	31 022 250	30 962 250
Inköp	5 022 029	60 000
<b>Utgående ackumulerade anskaffningsvärden</b>	<b>36 044 279</b>	<b>31 022 250</b>
Ingående avskrivningar	-524 476	-154 257
Årets avskrivningar	-370 585	-370 219
<b>Utgående ackumulerade avskrivningar</b>	<b>-895 061</b>	<b>-524 476</b>
<b>Utgående redovisat värde</b>	<b>35 149 218</b>	<b>30 497 774</b>
<b>Uppgifter om förvaltningsfastigheter</b>		
Redovisat värde	35 149 218	30 497 774
Verkligt värde	35 984 279	30 962 250
Taxeringsvärden byggnader	0	0
Taxeringsvärden mark	0	0
	<b>0</b>	<b>0</b>

**Not 13 Inventarier, verktyg och installationer  
Koncernen**

	2024-08-31	2023-08-31
Ingående anskaffningsvärden	2 220 432	2 505 555
Inköp	924 539	
Försäljningar/utrangeringar	-275 450	-285 123
<b>Utgående ackumulerade anskaffningsvärden</b>	<b>2 869 521</b>	<b>2 220 432</b>
Ingående avskrivningar	-1 854 022	-1 866 963
Försäljningar/utrangeringar	275 450	285 123
Årets avskrivningar	-278 102	-272 182
<b>Utgående ackumulerade avskrivningar</b>	<b>-1 856 674</b>	<b>-1 854 022</b>
<b>Utgående redovisat värde</b>	<b>1 012 847</b>	<b>366 410</b>

**Not 14 Pågående nyanläggningar och förskott avseende materiella anläggningstillgångar  
Koncernen**

	2024-08-31	2023-08-31
Ingående anskaffningsvärden	418 297	0
Inköp	4 603 732	418 297
Omklassificeringar	-5 022 029	0
<b>Utgående ackumulerade anskaffningsvärden</b>	<b>0</b>	<b>418 297</b>
<b>Utgående redovisat värde</b>	<b>0</b>	<b>418 297</b>

**Moderbolaget**

	2024-08-31	2023-08-31
Ingående anskaffningsvärden	418 297	0
Inköp	4 603 732	418 297
Omklassificeringar	-5 022 029	0
<b>Utgående ackumulerade anskaffningsvärden</b>	<b>0</b>	<b>418 297</b>
<b>Utgående redovisat värde</b>	<b>0</b>	<b>418 297</b>

Avser ombyggnation på Klostergatan.

**Not 15 Andra långfristiga värdepappersinnehav  
Koncernen**

	2024-08-31	2023-08-31
Ingående anskaffningsvärden	7 196 130	7 193 716
Inköp	1 351	2 414
<b>Utgående ackumulerade anskaffningsvärden</b>	<b>7 197 481</b>	<b>7 196 130</b>
<b>Utgående redovisat värde</b>	<b>7 197 481</b>	<b>7 196 130</b>

Marknadsvärdet uppgår per bokslutsdagen till 51 535 580 kr.

**Moderbolaget**

	2024-08-31	2023-08-31
Ingående anskaffningsvärden	7 165 660	7 165 660
<b>Utgående ackumulerade anskaffningsvärden</b>	<b>7 165 660</b>	<b>7 165 660</b>
<b>Utgående redovisat värde</b>	<b>7 165 660</b>	<b>7 165 660</b>

**Not 16 Upparbetad men ej fakturerad intäkt  
Koncernen**

	2024-08-31	2023-08-31
Upparbetade intäkter	236 293	2 208 592
	<b>236 293</b>	<b>2 208 592</b>

**Not 17 Förutbetalda kostnader och upplupna intäkter  
Koncernen**

	2024-08-31	2023-08-31
Förutbetald leasing	254 815	235 721
Förutbetalda avverkningskostnader	10 398 911	11 845 914
Övriga förutbetalda kostnader	6 562 312	743 613
Upplupen ränteintäkt	837 332	658 882
	<b>18 053 370</b>	<b>13 484 130</b>

**Not 18 Checkräkningskredit  
Koncernen**

	2024-08-31	2023-08-31
Beviljat belopp på checkräkningskredit uppgår till	19 000 000	19 000 000
Utnyttjad kredit uppgår till	2 532 688	0

**Moderbolaget**

	2024-08-31	2023-08-31
Beviljat belopp på checkräkningskredit uppgår till	4 000 000	4 000 000
Utnyttjad kredit uppgår till	0	0

**Not 19 Bokslutsdispositioner  
Moderbolaget**

	2023-09-01 -2024-08-31	2022-09-01 -2023-08-31
Avsättning till periodiseringsfond	-1 400 000	-600 000
Återföring från periodiseringsfond	197 000	190 000
Mottagna koncernbidrag	8 500 000	2 900 000
	<b>7 297 000</b>	<b>2 490 000</b>

**Not 20 Aktuell och uppskjuten skatt  
Koncernen**

	2023-09-01 -2024-08-31	2022-09-01 -2023-08-31
<b>Skatt på årets resultat</b>		
Aktuell skatt	1 731 666	3 182 002
Förändring av uppskjuten skatt avseende temporära skillnader	588 263	959 871
<b>Totalt redovisad skatt</b>	<b>2 319 929</b>	<b>4 141 873</b>

**Avstämning av effektiv skatt**

	2023-09-01 -2024-08-31		2022-09-01 -2023-08-31	
	Procent	Belopp	Procent	Belopp
Redovisat resultat före skatt		10 497 432		19 941 583
Skatt enligt gällande skattesats	20,60	-2 162 471	20,60	-4 107 966
Ej avdragsgilla kostnader		-48 089		-20 917
Ej skattepliktiga intäkter		4 150		6 504
Övrigt				13 884
Periodiseringsfonder		-69 764		0
Skattepliktiga intäkter som ej tagits upp				-33 378
Skattemässig justering avskrivning fastighet		49 490		0
Temporära skillnader fastighet		-93 245		
<b>Redovisad effektiv skatt</b>	<b>22,10</b>	<b>-2 319 929</b>	<b>20,77</b>	<b>-4 141 873</b>

**Moderbolaget**

	<b>2023-09-01</b>	<b>2022-09-01</b>
	<b>-2024-08-31</b>	<b>-2023-08-31</b>
<b>Skatt på årets resultat</b>		
Aktuell skatt	931 513	440 100
Justering avseende tidigare år		-1 228
Förändring av uppskjuten skatt avseende temporära skillnader	93 245	49 485
<b>Totalt redovisad skatt</b>	<b>1 024 758</b>	<b>488 357</b>

**Avstämning av effektiv skatt**

	<b>2023-09-01</b>		<b>2022-09-01</b>	
	<b>-2024-08-31</b>		<b>-2023-08-31</b>	
	<b>Procent</b>	<b>Belopp</b>	<b>Procent</b>	<b>Belopp</b>
Redovisat resultat före skatt		4 607 723		2 302 780
Skatt enligt gällande skattesats	20,60	-949 191	20,60	-474 373
Ej avdragsgilla kostnader		-6 035		0
Ej skattepliktiga intäkter				2 780
Övrigt				1 228
Periodiseringsfonder		-25 777		-17 992
Skattemässig justering avskrivning fastigheter		49 490		
Temporära skillnader fastighet		-93 245		
<b>Redovisad effektiv skatt</b>	<b>22,24</b>	<b>-1 024 758</b>	<b>21,21</b>	<b>-488 357</b>

**Not 21 Specifikation ägarintressen i övriga företag**

**Moderbolaget**

<b>Namn</b>	<b>Kapitalandel</b>	<b>Rösträttsandel</b>	<b>Antal andelar</b>	<b>Bokfört värde</b>
Linköpings Skogstjänst AB	100%	100%	1 000	5 020 689
				<b>5 020 689</b>

	<b>Org.nr</b>	<b>Eget kapital</b>	<b>Resultat</b>
Linköpings Skogstjänst AB	556423-9365	62 176 813	2 686 555

2024122704918

**Not 22 Obeskattade reserver  
Moderbolaget**

	<b>2024-08-31</b>	<b>2023-08-31</b>
Periodiseringsfond 2018	0	197 000
Periodiseringsfond 2019	101 000	101 000
Periodiseringsfond 2020	192 000	192 000
Periodiseringsfond 2021	235 000	235 000
Periodiseringsfond 2022	3 000 000	3 000 000
Periodiseringsfond 2023	600 000	600 000
Periodiseringsfond 2024	1 400 000	0
	<b>5 528 000</b>	<b>4 325 000</b>
Uppskjuten skatt avseende obeskattade reserver	1 138 768	890 950
Skatteeffekt av schablonränta på periodiseringsfond	23 343	15 646

**Not 23 Avsättningar  
Koncernen**

	<b>2024-08-31</b>	<b>2023-08-31</b>
<b>Uppskjuten skatteskuld</b>		
Belopp vid årets ingång	2 665 593	1 656 237
Årets avsättning avseende obeskattade reserver	495 018	959 871
Årets avsättning temporära skillnader avskrivningar	93 245	49 485
	<b>3 253 856</b>	<b>2 665 593</b>

**Moderbolaget**

	<b>2024-08-31</b>	<b>2023-08-31</b>
<b>Uppskjuten skatteskuld</b>		
Belopp vid årets ingång	70 420	20 935
Årets avsättning temporära skillnader avskrivningar	93 245	49 485
	<b>163 665</b>	<b>70 420</b>

**Not 24 Långfristiga skulder  
Koncernen**

	<b>2024-08-31</b>	<b>2023-08-31</b>
Skulder som ska betalas senast fem år efter balansdagen	18 000 000	18 000 000
	<b>18 000 000</b>	<b>18 000 000</b>

**Moderbolaget**

	<b>2024-08-31</b>	<b>2023-08-31</b>
Skulder som ska betalas senare än fem år efter balansdagen	18 000 000	18 000 000
	<b>18 000 000</b>	<b>18 000 000</b>

**Not 25 Upplupna kostnader och förutbetalda intäkter  
Koncernen**

	<b>2024-08-31</b>	<b>2023-08-31</b>
Upplupna löner och semesterskulder	2 881 283	2 543 187
Upplupna sociala avgifter	905 298	799 069
Oavräknade virkesvolym	31 953 609	38 402 334
Upplupna räntekostnader	160 844	140 049
Övriga upplupna kostnader	688 195	869 618
Förutbetalda hyresintäkter	46 990	172 268
	<b>36 636 219</b>	<b>42 926 525</b>

**Moderbolaget**

	<b>2024-08-31</b>	<b>2023-08-31</b>
Upplupna räntekostnader	160 275	140 049
Förutbetalda intäkter	46 990	143 278
Upplupna kostnader		34 445
	<b>207 265</b>	<b>317 772</b>

**Not 26 Ställda säkerheter  
Koncernen**

	<b>2024-08-31</b>	<b>2023-08-31</b>
Företagsinteckning	1 500 000	1 500 000
Fastighetsinteckningar	18 000 000	18 000 000
Belånade värdepapper	7 156 600	7 156 600
	<b>26 656 600</b>	<b>26 656 600</b>


**Moderbolaget**


	<b>2024-08-31</b>	<b>2023-08-31</b>
Fastighetsinteckningar	4 000 000	4 000 000
Belånade värdepapper	7 165 660	7 165 660
	<b>11 165 660</b>	<b>11 165 660</b>

Linköping <sup>17</sup> /12 2024

  
Gabriel Danielsson

Min revisionsberättelse har lämnats <sup>19</sup> /12 2024

  
Johan Morales  
Auktoriserad revisor

Fotokopians överensstämmelse  
med originalet intygas: 

.....

2024122704920

# Revisionsberättelse

Till bolagsstämman i Linköpings Skogstjänst Förvaltnings AB  
Org.nr 556642-7331

## Rapport om årsredovisningen och koncernredovisningen

### Uttalanden

Jag har utfört en revision av årsredovisningen och koncernredovisningen för Linköpings Skogstjänst Förvaltnings AB för räkenskapsåret 2023-09-01 - 2024-08-31.

Enligt min uppfattning har årsredovisningen och koncernredovisningen upprättats i enlighet med årsredovisningslagen och ger en i alla väsentliga avseenden rättvisande bild av moderbolagets och koncernens finansiella ställning per den 2024-08-31 och av dessas finansiella resultat och kassaflöde för året enligt årsredovisningslagen. Förvaltningsberättelsen är förenlig med årsredovisningens och koncernredovisningens övriga delar.

Jag tillstyrker därför att bolagsstämman fastställer resultaträkningen och balansräkningen för moderbolaget och koncernen.

### Grund för uttalanden

Jag har utfört revisionen enligt International Standards on Auditing (ISA) och god revisions sed i Sverige. Mitt ansvar enligt dessa standarder beskrivs närmare i avsnittet *Revisorns ansvar*. Jag är oberoende i förhållande till moderbolaget och koncernen enligt god revisors sed i Sverige och har i övrigt fullgjort mitt yrkesetiska ansvar enligt dessa krav.

Jag anser att de revisionsbevis jag har inhämtat är tillräckliga och ändamålsenliga som grund för mina uttalanden.

### Övriga upplysningar

Revisionen av årsredovisningen och koncernredovisningen för föregående räkenskapsår, 2022-09-01 - 2023-08-31, har utförts av en annan revisor som lämnat en revisionsberättelse daterad 2023-12-06 med omodifierade uttalanden i *Rapport om årsredovisningen och koncernredovisningen*.

### Styrelsens och verkställande direktörens ansvar

Det är styrelsen och verkställande direktören som har ansvaret för att årsredovisningen och koncernredovisningen upprättas och att de ger en rättvisande bild enligt årsredovisningslagen. Styrelsen och verkställande direktören ansvarar även för den interna kontroll som de bedömer är nödvändig för att upprätta en årsredovisning och koncernredovisning som inte innehåller några väsentliga felaktigheter, vare sig dessa beror på oegentligheter eller misstag.

Vid upprättandet av årsredovisningen och koncernredovisningen ansvarar styrelsen och verkställande direktören för bedömningen av bolagets och koncernens förmåga att fortsätta verksamheten. De upplyser, när så är tillämpligt, om förhållanden som kan påverka förmågan att fortsätta verksamheten och att använda antagandet om fortsatt drift. Antagandet om fortsatt drift tillämpas dock inte om styrelsen och verkställande direktören avser att likvidera bolaget, upphöra med verksamheten eller inte har något realistiskt alternativ till att göra något av detta.

### Revisorns ansvar

Mina mål är att uppnå en rimlig grad av säkerhet om huruvida årsredovisningen och koncernredovisningen som helhet inte innehåller några väsentliga felaktigheter, vare sig dessa beror på oegentligheter eller misstag, och att lämna en revisionsberättelse som innehåller mina uttalanden. Rimlig säkerhet är en hög grad av säkerhet, men är ingen garanti för att en revision som utförs enligt ISA och god revisions sed i Sverige alltid kommer att upptäcka en väsentlig felaktighet om en sådan finns. Felaktigheter kan uppstå på grund av oegentligheter eller misstag och anses vara väsentliga om de enskilt eller tillsammans rimligen kan förväntas påverka de ekonomiska beslut som användare fattar med grund i årsredovisningen och koncernredovisningen.

En ytterligare beskrivning av mitt ansvar för revisionen av årsredovisningen finns på Revisorsinspektionens webbplats: [www.revisorsinspektionen.se/revisornsansvar](http://www.revisorsinspektionen.se/revisornsansvar). Denna beskrivning är en del av revisionsberättelsen.

## Rapport om andra krav enligt lagar och andra författningar

### Uttalanden

Utöver min revision av årsredovisningen och koncernredovisningen har jag även utfört en revision av styrelsens och verkställande direktörens förvaltning för Linköpings Skogstjänst Förvaltnings AB för räkenskapsåret 2023-09-01 - 2024-08-31 samt av förslaget till dispositioner beträffande bolagets vinst eller förlust.

Jag tillstyrker att bolagsstämman disponerar vinsten enligt förslaget i förvaltningsberättelsen och beviljar styrelsens ledamot och verkställande direktören ansvarsfrihet för räkenskapsåret.

### Grund för uttalanden

Jag har utfört revisionen enligt god revisions sed i Sverige. Mitt ansvar enligt denna beskrivs närmare i avsnittet Revisorns ansvar. Jag är oberoende i förhållande till moderbolaget och koncernen enligt god revisors sed i Sverige och har i övrigt fullgjort mitt yrkesetiska ansvar enligt dessa krav.

Jag anser att de revisionsbevis jag har inhämtat är tillräckliga och ändamålsenliga som grund för mina uttalanden.

### Styrelsens och verkställande direktörens ansvar

Det är styrelsen som har ansvaret för förslaget till dispositioner beträffande bolagets vinst eller förlust. Vid förslag till utdelning innefattar detta bland annat en bedömning av om utdelningen är försvarlig med hänsyn till de krav som bolagets och koncernens verksamhetsart, omfattning och risker ställer på storleken av moderbolagets och koncernens egna kapital, konsolideringsbehov, likviditet och ställning i övrigt.

Styrelsen ansvarar för bolagets organisation och förvaltningen av bolagets angelägenheter. Detta innefattar bland annat att fortlöpande bedöma bolagets och koncernens ekonomiska situation och att tillse att bolagets organisation är utformad så att bokföringen, medelsförvaltningen och bolagets ekonomiska angelägenheter i övrigt kontrolleras på ett betryggande sätt. Verkställande direktören ska sköta den löpande förvaltningen enligt styrelsens riktlinjer och anvisningar och bland annat vidta de åtgärder som är nödvändiga för att bolagets bokföring ska fullgöras i överensstämmelse med lag och för att medelsförvaltningen ska skötas på ett betryggande sätt.

### Revisorns ansvar

Mitt mål beträffande revisionen av förvaltningen, och därmed mitt uttalande om ansvarsfrihet, är att inhämta revisionsbevis för att med en rimlig grad av säkerhet kunna bedöma om någon styrelseledamot eller verkställande direktören i något väsentligt avseende:


- företagit någon åtgärd eller gjort sig skyldig till någon försummelse som kan föranleda ersättningsskyldighet mot bolaget, eller
- på något annat sätt handlat i strid med aktiebolagslagen, årsredovisningslagen eller bolagsordningen.

Mitt mål beträffande revisionen av förslaget till dispositioner av bolagets vinst eller förlust, och därmed mitt uttalande om detta, är att med rimlig grad av säkerhet bedöma om förslaget är förenligt med aktiebolagslagen.

Rimlig säkerhet är en hög grad av säkerhet, men ingen garanti för att en revision som utförs enligt god revisions sed i Sverige alltid kommer att upptäcka åtgärder eller försummelser som kan föranleda ersättningsskyldighet mot bolaget, eller att ett förslag till dispositioner av bolagets vinst eller förlust inte är förenligt med aktiebolagslagen.

En ytterligare beskrivning av mitt ansvar för revisionen av förvaltningen finns på Revisorsinspektionens webbplats: [www.revisorsinspektionen.se/revisornsansvar](http://www.revisorsinspektionen.se/revisornsansvar). Denna beskrivning är en del av revisionsberättelsen.

Linköping 19/12 2024

  
Johan Morales  
Auktoriserad revisor

Fotokopians överensstämmelse  
med originalet intygas: 