


Årsredovisning
för
Nimbus Group Sweden Retail AB
556604-1249

Räkenskapsåret
2024-01-01 - 2024-12-31

Fastställelseintyg


Jag intygar att resultaträkningen och balansräkningen har fastställts på årsstämman 2025-06-26.
Årsstämman beslöt att godkänna styrelsens förslag till vinstdisposition.
Jag intygar att innehållet överensstämmer med originalen och att originalen undertecknats av samtliga personer som enligt lag ska underteckna dessa.

Göteborg 2025-06-26



Rasmus Alvemyr

Årsredovisning
för
Nimbus Group Sweden Retail AB
556604-1249
Räkenskapsåret
2024



This file is sealed with a digital signature.
The seal is a guarantee for the authenticity
of the document.

Document ID:
70B0A7B3F2AB4FC9AA5D6F75A97A47F9

Styrelsen för Nimbus Group Sweden Retail AB avger följande årsredovisning för räkenskapsåret 2024.

Årsredovisningen är upprättad i svenska kronor, SEK. Om inte annat särskilt anges, redovisas alla belopp i hela kronor (kr). Uppgifter inom parentes avser föregående år.

Förvaltningsberättelse

Information om verksamheten

Bolaget har under räkenskapsåret bedrivit verksamhet inom försäljning av begagnade och nya båtar, kringutrustning samt erbjuder helhetslösning inom service, reparationer och förvaring i Långedrag, Nynäshamn, Saltsjö-Duvnäs, Lidingö, Täby, Bergshamra och Norrtälje.

Förutom koncernens egna varumärken Alukin, Aquador, Bella, Falcon, Flipper, Nimbus och Paragon är bolaget återförsäljare av Anytec, Axopar, Buster, Cross, Linder, Nordkapp, Ockelbo, Silver, Yamarin, Mercury och Yamaha.

Företaget har sitt säte i Göteborg.


Väsentliga händelser under räkenskapsåret

Bolaget avflyttade verksamheten i Bergshamra i Juni 2024.

Förväntad framtida utveckling samt väsentliga risker och osäkerhetsfaktorer

Bolaget förväntas att under 2025 utveckla försäljningen av premiumbåtar.

Flerårsöversikt (Tkr)	2024	2023	2022	2020/2021	2019/2020
Nettoomsättning	425 357	161 262	172 514	237 187	194 099
Balansomslutning	262 153	253 883	78 819	68 221	68 265
Avkastning på eget kap. (%)	14	-5	41	116	805
Rörelsemarginal (%)	3	-3	10	14	11
Soliditet (%)	18	20	55	43	4



This file is sealed with a digital signature.
The seal is a guarantee for the authenticity
of the document.

Document ID:
70B0A7B3F2AB4FC9AA5D6F75A97A47F9

Förändringar i eget kapital

	Aktie- kapital	Reserv- fond	Balanserat resultat	Årets resultat	Totalt
Belopp vid årets ingång	100 000	20 000	21 662 792	-5 394 760	16 388 032
Disposition enligt beslut av årsstämman:					
Balanseras i ny räkning			-5 394 760	5 394 760	0
Årets resultat				-2 465 819	-2 465 819
Belopp vid årets utgång	100 000	20 000	16 268 032	-2 465 819	13 922 213


Förslag till vinstdisposition

Styrelsen föreslår att till förfogande stående vinstmedel (kronor):

balanserad vinst	16 268 031
årets förlust	-2 465 819
	13 802 212

disponeras så att	
i ny räkning överföres	13 802 212
	13 802 212

Företagets resultat och ställning i övrigt framgår av efterföljande resultat- och balansräkning samt kassaflödesanalys med noter.




This file is sealed with a digital signature.
The seal is a guarantee for the authenticity
of the document.

Document ID:
70B0A7B3F2AB4FC9AA5D6F75A97A47F9

ank=20250630;2025070208468

Resultaträkning	Not	2024-01-01 -2024-12-31	2023-01-01 -2023-12-31
Rörelsens intäkter	3		
Nettoomsättning	4	425 356 939	161 262 363
Övriga rörelseintäkter		6 007 808	283 685
		431 364 747	161 546 048
Rörelsens kostnader			
Handelsvaror		-353 165 767	-123 918 512
Övriga externa kostnader	5, 6	-33 227 943	-28 605 516
Personalkostnader	7	-29 771 680	-11 987 636
Avskrivningar och nedskrivningar av materiella och immateriella anläggningstillgångar		-1 155 143	-675 376
Övriga rörelsekostnader		-175 021	-555 747
		-417 495 554	-165 742 787
Rörelseresultat	8	13 869 193	-4 196 739
Resultat från finansiella poster	9		
Övriga ränteintäkter och liknande resultatposter		402 466	2 363 019
Räntekostnader och liknande resultatposter		-7 385 269	-577 145
		-6 982 803	1 785 874
Resultat efter finansiella poster		6 886 390	-2 410 865
Bokslutsdispositioner	10	-8 690 629	-3 331 794
Resultat före skatt		-1 804 239	-5 742 659
Skatt på årets resultat	11	-661 580	347 899
Årets resultat		-2 465 819	-5 394 760



This file is sealed with a digital signature.
The seal is a guarantee for the authenticity
of the document.

Document ID:
70B0A7B3F2AB4FC9AA5D6F75A97A47F9

Balansräkning

Not 2024-12-31 2023-12-31

TILLGÅNGAR

Anläggningstillgångar

Materiella anläggningstillgångar

Byggnader och mark	12	1 600 084	1 904 140
Inventarier, verktyg och installationer	13	2 367 440	3 200 966
		3 967 524	5 105 106

Finansiella anläggningstillgångar

Uppskjuten skattefordran		779 603	0
		779 603	0
Summa anläggningstillgångar		4 747 127	5 105 106

Omsättningstillgångar

Varulager m m

Färdiga varor och handelsvaror	14	233 961 894	221 030 561
Förskott till leverantörer		6 054 574	2 609 494
		240 016 468	223 640 055

Kortfristiga fordringar


Kundfordringar		4 663 762	5 184 394
Fordringar hos koncernföretag	15	1 896 596	3 970 010
Aktuella skattefordringar		225 565	0
Övriga fordringar		5 787 910	10 397 103
Förutbetalda kostnader och upplupna intäkter	16	4 349 918	5 492 353
		16 923 751	25 043 860

Kassa och bank

	17	465 320	93 566
Summa omsättningstillgångar		257 405 539	248 777 481

SUMMA TILLGÅNGAR

262 152 666 253 882 587



This file is sealed with a digital signature.
The seal is a guarantee for the authenticity
of the document.

Document ID:
70B0A7B3F2AB4FC9AA5D6F75A97A47F9


Balansräkning

Not 2024-12-31 2023-12-31

EGET KAPITAL OCH SKULDER

Eget kapital	18, 19		
<i>Bundet eget kapital</i>			
Aktiekapital		100 000	100 000
Reservfond		20 000	20 000
		120 000	120 000
<i>Fritt eget kapital</i>			
Balanserad vinst eller förlust		16 268 031	21 662 792
Årets resultat		-2 465 819	-5 394 760
		13 802 212	16 268 032
Summa eget kapital		13 922 212	16 388 032
Obeskattade reserver	20	42 437 908	43 580 279
Kortfristiga skulder			
Skulder till kreditinstitut		77 110 830	45 265 950
Förskott från kunder		14 349 108	10 908 432
Leverantörsskulder		23 865 711	15 464 241
Skulder till koncernföretag		72 327 271	95 534 727
Aktuella skatteskulder		0	7 569 995
Övriga skulder		487 210	721 567
Upplupna kostnader och förutbetalda intäkter	21	17 652 416	18 449 364
Summa kortfristiga skulder		205 792 546	193 914 276
SUMMA EGET KAPITAL OCH SKULDER		262 152 666	253 882 587

ank=20250630;2025070208469




This file is sealed with a digital signature.
The seal is a guarantee for the authenticity
of the document.

Document ID:
70B0A7B3F2AB4FC9AA5D6F75A97A47F9

Kassaflödesanalys

	Not	2024-01-01 -2024-12-31	2023-01-01 -2023-12-31
Den löpande verksamheten			
Resultat efter finansiella poster		6 886 390	-2 410 865
Justeringar för poster som inte ingår i kassaflödet	9	1 086 718	-2 170 808
Betald skatt		-9 236 743	1 465 531
Kassaflöde från den löpande verksamheten före förändring av rörelsekapital		-1 263 635	-3 116 142
Kassaflöde från förändring av rörelsekapitalet			
Förändring av varulager och pågående arbete		-16 376 413	-19 976 556
Förändring av kundfordringar		520 632	8 140 721
Förändring av kortfristiga fordringar		10 074 254	10 774 502
Förändring av leverantörsskulder		8 401 470	-9 200 689
Förändring av kortfristiga skulder		-26 487 974	-38 730 915
Kassaflöde från den löpande verksamheten		-25 131 666	-52 109 079
Investeringsverksamheten			
Investeringar i materiella anläggningstillgångar		-103 410	0
Försäljning av materiella anläggningstillgångar		154 274	0
Kassaflöde från investeringsverksamheten		50 864	0
Finansieringsverksamheten			
Upptagna lån		35 285 556	44 657 800
Erhållna (lämnade) koncernbidrag		-9 833 000	0
Kassaflöde från finansieringsverksamheten		25 452 556	44 657 800
Årets kassaflöde		371 754	-7 451 279
Likvida medel vid årets början			
Likvida medel vid årets början		93 566	7 544 845
Likvida medel vid årets slut	17	465 320	93 566



This file is sealed with a digital signature.
The seal is a guarantee for the authenticity
of the document.

Document ID:
70B0A7B3F2AB4FC9AA5D6F75A97A47F9

Noter

Not 1 Redovisnings- och värderingsprinciper

Allmänna upplysningar

Årsredovisningen är upprättad i enlighet med årsredovisningslagen och BFNAR 2012:1 Årsredovisning och koncernredovisning (K3).

Redovisningsprinciperna är oförändrade jämfört med föregående år.

Intäktsredovisning

Intäkter har tagits upp till verkligt värde av vad som erhållits eller kommer att erhållas och redovisas i den omfattning det är sannolikt att de ekonomiska fördelarna kommer att tillgodogöras bolaget och intäkterna kan beräknas på ett tillförlitligt sätt.

Anläggningstillgångar

Immateriella och materiella anläggningstillgångar redovisas till anskaffningsvärde minskat med ackumulerade avskrivningar enligt plan och eventuella nedskrivningar.

Avskrivning sker linjärt över den förväntade nyttjandeperioden med hänsyn till väsentligt restvärde. Följande avskrivningsprocent tillämpas:

Inventarier, verktyg och installationer	5 år
Installationer på fastighet	10 år

Kundfordringar/kortfristiga fordringar

Kundfordringar och kortfristiga fordringar redovisas som omsättningstillgångar till det belopp som förväntas bli inbetalt efter avdrag för individuellt bedömda osäkra fordringar.

Leasingavtal

Företaget redovisar samtliga leasingavtal, såväl finansiella som operationella, som operationella leasingavtal. Operationella leasingavtal redovisas som en kostnad linjärt över leasingperioden.

Varulager


Varulagret har värderats till det lägsta av dess anskaffningsvärde och dess nettoförsäljningsvärde på balansdagen. Med nettoförsäljningsvärde avses varornas beräknade försäljningspris minskat med försäljningskostnader. Den valda värderingsmetoden innebär att inkurans i varulagret har beaktats.

Inkomstskatter

Total skatt utgörs av aktuell skatt och uppskjuten skatt. Skatter redovisas i resultaträkningen, utom då underliggande transaktion redovisas direkt mot eget kapital varvid tillhörande skatteeffekter redovisas i eget kapital.

Aktuell skatt

Aktuell skatt avser inkomstskatt för innevarande räkenskapsår samt den del av tidigare räkenskapsårs inkomstskatt som ännu inte redovisats. Aktuell skatt beräknas utifrån den skattesats som gäller per balansdagen.



This file is sealed with a digital signature.
The seal is a guarantee for the authenticity
of the document.

Document ID:
70B0A7B3F2AB4FC9AA5D6F75A97A47F9

Uppskjuten skatt

Uppskjuten skatt är inkomstskatt som avser framtida räkenskapsår till följd av tidigare händelser. Redovisning sker enligt balansräkningsmetoden. Enligt denna metod redovisas uppskjutna skatteskulder och uppskjutna skattefordringar på temporära skillnader som uppstår mellan bokförda respektive skattemässiga värden för tillgångar och skulder samt för övriga skattemässiga avdrag eller underskott.

Uppskjutna skattefordringar netto redovisas mot uppskjutna skatteskulder endast om de kan betalas med ett nettobelopp. Uppskjuten skatt beräknas utifrån gällande skattesats på balansdagen. Effekter av förändringar i gällande skattesatser resultatförs i den period förändringen lagstadsatts. Uppskjuten skattefordran redovisas som finansiell anläggningstillgång och uppskjuten skatteskuld som avsättning.

Uppskjuten skattefordran avseende underskottsavdrag eller andra framtida skattemässiga avdrag redovisas i den omfattning det är sannolikt att avdragen kan avräknas mot framtida skattemässiga överskott.

På grund av sambandet mellan redovisning och beskattning särredovisas inte den uppskjutna skatteskulden som är hänförlig till obeskattade reserver.

Ersättningar till anställda

Ersättningar till anställda avser alla former av ersättningar som företaget lämnar till de anställda. Kortfristiga ersättningar utgörs av bland annat löner, betald semester, betald frånvaro, bonus och ersättning efter avslutad anställning (pension). Kortfristiga ersättningar redovisas som kostnad och en skuld då det finns en legal eller informell förpliktelse att betala ut en ersättning till följd av en tidigare händelse och en tillförlitlig uppskattning av beloppet kan göras.

Fusion

Fusionen mellan dotterföretaget och moderföretaget har redovisats i enlighet med Bokföringsnämndens allmänna råd (BFNAR 2020:5) om redovisning av fusion.

De övertagna tillgångarna och skulderna har skett till bokfört värde.

Koncernbidrag

Erhållna och lämnade koncernbidrag redovisas som bokslutsdispositioner.

Kassaflödesanalys

Kassaflödesanalysen upprättas enligt indirekt metod. Det redovisade kassaflödet omfattar endast transaktioner som medfört in- eller utbetalningar.

Som likvida medel klassificerar företaget, förutom kassamedel, disponibla tillgodohavanden hos banker och andra kreditinstitut samt kortfristiga likvida placeringar som är noterade på en marknadsplats och har en kortare löptid än tre månader från anskaffningstidpunkten. Förändringar i spärrade medel redovisas i investeringsverksamheten.


Nyckeltalsdefinitioner

Nettoomsättning

Rörelsens huvudintäkter, fakturerade kostnader, sidointäkter samt intäktskorrigeringar.

Avkastning på eget kap. (%)

Resultat efter finansiella poster i procent av justerat eget kapital (eget kapital och obeskattade reserver med avdrag för uppskjuten skatt).



This file is sealed with a digital signature.
The seal is a guarantee for the authenticity
of the document.

Document ID:
70B0A7B3F2AB4FC9AA5D6F75A97A47F9

Rörelsemarginal (%)
Rörelseresultat i procent av omsättningen.

Soliditet (%)
Justerat eget kapital (eget kapital och obeskattade reserver med avdrag för uppskjuten skatt) i procent av balansomslutning.

Uppskattningar och bedömningar

Nimbus Boats Sweden Retail AB gör uppskattningar och bedömningar om framtiden. De uppskattningar för redovisningsändamål som blir följden av dessa kommer, definitionsmässigt, sällan att motsvara det verkliga resultatet.

De uppskattningar och antaganden som innebär en betydande risk för väsentliga justeringar i redovisade värden för tillgångar och skulder under nästkommande år behandlas i huvuddrag nedan.

Varulager består huvudsakligen av nya båtar, demobåtar samt begagnade båtar. Marknadsvärdet på båtarna bedöms överstiga bokfört värde

Not 2 Uppgifter om moderföretag


Moderföretag i den minsta koncern där företaget ingår och som upprättar koncernredovisning är Nimbus Group AB (publ) med organisationsnummer 556903-6568 med säte i Göteborg.

Not 3 Fusion

Nimbus Boats Saltsjö-Dufnäs

Under 2023 har Nimbus Boats Saltsjö - Dufnäs AB med organisationsnummer 556615-7979 fusionerats med företaget. Resultat- och balansräkningsposterna i Nimbus Boats Saltsjö - Dufnäs AB per fusionsdagen 2023-11-23 framgår nedan. Företaget förvärvades per 2023-08-01 varför det resultat som upparbetats före förvärvet inte redovisas i företaget. Nettoomsättning och rörelseresultat som därmed inte redovisas i företaget uppgår till 30 021 respektive 3 583.

	Belopp per 2023-11-23
Nettoomsättning	33 359
Rörelseresultat	2 623
Anläggningstillgångar	21
Omsättningstillgångar	14 501
Summa tillgångar	14 522
Obeskattade reserver	2 152
Skulder	3 837
Summa skulder	5 989



This file is sealed with a digital signature.
The seal is a guarantee for the authenticity
of the document.

Document ID:
70B0A7B3F2AB4FC9AA5D6F75A97A47F9

Nimbus Boats Långedrag AB


Under 2023 har Nimbus Boats Långedrag AB med organisationsnummer 556875-9533 fusionerats med företaget. Resultat- och balansräkningsposterna i Nimbus Boats Långedrag AB per fusionsdagen 2023-11-23 framgår nedan. Företaget förvärvades per 2023-08-01 varför det resultat som upparbetats före förvärvet inte redovisas i företaget. Nettoomsättning och rörelseresultat som därmed inte redovisas i företaget uppgår till 47 368 respektive 3 585.

	Belopp per 2023-11-23
Nettoomsättning	59 712
Rörelseresultat	3 365
Anläggningstillgångar	0
Omsättningstillgångar	20 377
Summa tillgångar	20 377
Obeskattade reserver	3 389
Skulder	6 239
Summa skulder	9 628

Nimbus Boats Lidingö AB

Under 2023 har Nimbus Boats Lidingö AB med organisationsnummer 559133-9105 fusionerats med företaget. Resultat- och balansräkningsposterna i Nimbus Boats Lidingö AB per fusionsdagen 2023-11-23 framgår nedan. Företaget förvärvades per 2023-08-01 varför det resultat som upparbetats före förvärvet inte redovisas i företaget. Nettoomsättning och rörelseresultat som därmed inte redovisas i företaget uppgår till 74 777 respektive 6 647.

	Belopp per 2023-11-23
Nettoomsättning	92 286
Rörelseresultat	4 693
Anläggningstillgångar	103
Omsättningstillgångar	37 519
Summa tillgångar	37 622
Obeskattade reserver	6 042
Skulder	16 188
Summa skulder	22 230



This file is sealed with a digital signature.
The seal is a guarantee for the authenticity
of the document.

Document ID:
70B0A7B3F2AB4FC9AA5D6F75A97A47F9

Flipper Marin AB


Under 2023 har Flipper Marin AB med organisationsnummer 556053-8505 fusionerats med företaget. Resultat- och balansräkningsposterna i Flipper Marin AB per fusionsdagen 2023-11-23 framgår nedan. Företaget förvärvades per 2023-08-01 varför det resultat som upparbetats före förvärvet inte redovisas i företaget. Nettoomsättning och rörelseresultat som därmed inte redovisas i företaget uppgår till 83 935 respektive 2 669.

	Belopp per 2023-11-23
Nettoomsättning	82 706
Rörelseresultat	1 416
Anläggningstillgångar	2 711
Omsättningstillgångar	64 195
Summa tillgångar	66 906
Obeskattade reserver	9 351
Skulder	24 098
Summa skulder	33 449

Marine Store Nynäshamn AB

Under 2023 har Marine Store Nynäshamn AB med organisationsnummer 556883-0151 fusionerats med företaget. Resultat- och balansräkningsposterna i Marine Store Nynäshamn AB per fusionsdagen 2023-11-23 framgår nedan. Företaget förvärvades per 2023-08-01 varför det resultat som upparbetats före förvärvet inte redovisas i företaget. Nettoomsättning och rörelseresultat som därmed inte redovisas i företaget uppgår till 49 787 respektive 4 012.

	Belopp per 2023-11-23
Nettoomsättning	60 572
Rörelseresultat	2 445
Anläggningstillgångar	334
Omsättningstillgångar	33 730
Summa tillgångar	34 064
Obeskattade reserver	6 195
Skulder	6 601
Summa skulder	12 796



This file is sealed with a digital signature.
The seal is a guarantee for the authenticity
of the document.

Document ID:
70B0A7B3F2AB4FC9AA5D6F75A97A47F9

Not 4 Nettoomsättningens fördelning

	2024	2023
Nettoomsättningen per geografisk marknad		
Försäljning inom Sverige	424 061 031	157 893 161
Försäljning inom EU	1 295 908	3 369 202
	425 356 939	161 262 363

Not 5 Leasingavtal

Årets leasingkostnader avseende leasingavtal, uppgår till 14.789.245 kronor.


Framtida leasingavgifter, för icke uppsägningsbara leasingavtal, förfaller till betalning enligt följande:

	2024	2023
Inom ett år	14 789 245	13 302 254
Senare än ett år men inom fem år	48 960 216	42 574 875
Senare än fem år	15 116 685	23 462 223
	78 866 146	79 339 352

Not 6 Arvode till revisorer

Med revisionsuppdrag avses granskning av årsredovisningen och bokföringen samt styrelsens förvaltning, övriga arbetsuppgifter som det ankommer på bolagets revisor att utföra samt rådgivning eller annat biträde som föranleds av iakttagelser vid sådan granskning eller genomförandet av sådana övriga arbetsuppgifter.

	2024	2023
Öhrlings PricewaterhouseCoopers AB		
Revisionsuppdrag	455 143	398 300
	455 143	398 300



This file is sealed with a digital signature.
The seal is a guarantee for the authenticity
of the document.


Document ID:
70B0A7B3F2AB4FC9AA5D6F75A97A47F9

Not 7 Anställda och personalkostnader

	2024	2023
Medelantalet anställda		
Kvinnor	1	0
Män	35	38
	36	38
Löner och andra ersättningar		
Styrelse och verkställande direktör	0	0
Övriga anställda	19 109	6 252
	19 109	6 252
Sociala kostnader		
Pensionskostnader för styrelse och verkställande direktör		0
Pensionskostnader för övriga anställda	1 416	266
Övriga sociala avgifter enligt lag och avtal	6 070	2 031
	7 486	2 297
Totala löner, ersättningar, sociala kostnader och pensionskostnader	26 595	8 549
Pensionsförpliktelser		
Nuvarande styrelse och verkställande direktör	0	0
Tidigare styrelse och verkställande direktör	0	0
	0	0

Not 8 Inköp och försäljning mellan koncernföretag

	2024	2023
Andel av årets totala inköp som skett från andra företag i koncernen	40,6 %	11,63 %
Andel av årets totala försäljningar som skett till andra företag i koncernen	0,9 %	0 %



This file is sealed with a digital signature.
The seal is a guarantee for the authenticity
of the document.

Document ID:
70B0A7B3F2AB4FC9AA5D6F75A97A47F9

Not 9 Räntor och utdelningar

	2024	2023
Erhållen ränta	402 466	2 363 019
Erlagd ränta	-7 385 269	-577 145
	-6 982 803	1 785 874

Not 10 Bokslutsdispositioner


	2024	2023
Avsättning till periodiseringsfonder	0	-2 468 000
Återföring av periodiseringsfonder	575 000	
Förändring av överavskrivningar	567 371	-863 794
Lämnade koncernbidrag	-9 833 000	
	-8 690 629	-3 331 794

Not 11 Aktuell och uppskjuten skatt

	2024	2023
Skatt på årets resultat		
Aktuell skatt	-721 208	358 828
Justering avseende tidigare år	-719 975	-10 929
Förändring av uppskjuten skatt avseende temporära skillnader	779 603	
Totalt redovisad skatt	-661 580	347 899

Avstämning av effektiv skatt

	2024		2023	
	Procent	Belopp	Procent	Belopp
Redovisat resultat före skatt (2023 är inkl resultat vid förvärv 2023-08-01 15 425 763)		-1 804 239		6 491 829
Skatt enligt gällande skattesats (inkl skatt vid förvärv 2023-08-01 -1884170)	20,60	371 673	20,60	-1 337 317
Ej avdragsgilla kostnader	-48,42	-873 527	0,79	-50 969
Ej skattepliktiga intäkter	0,80	14 351	-0,12	7 707
Schablonintäkt periodiseringsfonder	-12,95	-233 706	2,23	-144 764
Justering avseende skatter för föregående år	-39,90	-719 974	0,17	-10 929
Skatt vid förvärv 2023-08-01	0,00	0	-29,02	1 884 170
Uppskjuten skatt	43,21	779 603		
Redovisad effektiv skatt	-36,67	-661 580	-5,36	347 898



This file is sealed with a digital signature.
The seal is a guarantee for the authenticity
of the document.

Document ID:
70B0A7B3F2AB4FC9AA5D6F75A97A47F9

ank=20250630;2025070208474

Not 12 Byggnader och mark

	2024-12-31	2023-12-31
Ingående anskaffningsvärden	2 714 018	
Inköp	103 410	
Förvärvade förbättringsutgifter på annans fastighet i fusion		2 714 018
Utgående ackumulerade anskaffningsvärden	2 817 428	2 714 018
Ingående avskrivningar	-809 878	
Förvärvade ackumulerade avskrivningar vid fusionen		-809 878
Årets avskrivningar	-407 466	
Utgående ackumulerade avskrivningar	-1 217 344	-809 878
Utgående redovisat värde	1 600 084	1 904 140

Not 13 Inventarier, verktyg och installationer


	2024-12-31	2023-12-31
Ingående anskaffningsvärden	10 746 811	4 814 411
Förvärv vid fusion (varav 45 645 inköpt under 2023)	0	5 980 707
Försäljningar/utrangeringar	-1 554 508	-48 307
Utgående ackumulerade anskaffningsvärden	9 192 303	10 746 811
Ingående avskrivningar	-7 545 845	-2 468 681
Försäljningar/utrangeringar	1 400 234	48 307
Årets avskrivningar	-679 251	-5 125 471
Utgående ackumulerade avskrivningar	-6 824 862	-7 545 845
Utgående redovisat värde	2 367 441	3 200 966

Not 14 Varulager

	2024-12-31	2023-12-31
Färdiga varor och handelsvaror	233 961 894	221 030 561
	233 961 894	221 030 561

Not 15 Fordringar hos koncernföretag

	2024-12-31	2023-12-31
Koncernintern cashpool	0	0
Nimbus Group AB (publ)	338 843	2 478 457
Bella Veneet Oy	110 958	522 775
Alukin Boats Sweden AB	966 795	968 778
Herholdt Andersen AS	240 000	
Offshore Powerboats Ltd	240 000	
	1 896 596	3 970 010



This file is sealed with a digital signature.
The seal is a guarantee for the authenticity
of the document.

Document ID:
70B0A7B3F2AB4FC9AA5D6F75A97A47F9

Not 16 Förutbetalda kostnader och upplupna intäkter

	2024-12-31	2023-12-31
Förutbetalda hyreskostnader	3 342 940	3 521 719
Övriga förutbetalda kostnader	1 006 978	1 970 634
	4 349 918	5 492 353

Not 17 Likvida medel

	2024-12-31	2023-12-31
Likvida medel		
Banktillgodohavanden	465 287	93 566
Cashpool hos moderbolaget	-62 493 669	-95 522 446
	-62 028 382	-95 428 880

Not 18 Antal aktier och kvotvärde


Namn	Antal aktier	Kvotvärde
Antal A-Aktier	10 000	10
	10 000	

Not 19 Disposition av vinst eller förlust

	2024-12-31
Förslag till vinstdisposition	
Styrelsen föreslår att till förfogande stående vinstmedel:	
balanserad vinst	16 268 031
årets förlust	-2 465 819
	13 802 212
disponeras så att	
i ny räkning överföres	13 802 212
	13 802 212

Not 20 Obeskattade reserver

	2024-12-31	2023-12-31
Akkumulerade överavskrivningar	1 028 208	1 595 579
Periodiseringsfond 2018	0	575 000
Periodiseringsfond 2019	1 431 700	1 431 700
Periodiseringsfond 2020	8 920 000	8 920 000
Periodiseringsfond 2021	15 086 000	15 086 000
Periodiseringsfond 2022	13 504 000	13 504 000
Periodiseringsfond 2023	2 468 000	2 468 000
	42 437 908	43 580 279



This file is sealed with a digital signature.
The seal is a guarantee for the authenticity
of the document.

Document ID:
70B0A7B3F2AB4FC9AA5D6F75A97A47F9

Not 21 Upplupna kostnader och förutbetalda intäkter

	2024-12-31	2023-12-31
Upplupna löner och sociala avgifter	4 807 730	4 085 125
Upplupen löneskatt	549 608	143 639
Förutbetalda intäkter	8 133 552	6 827 934
Upplupna kostnader	4 161 528	7 392 669
	17 652 418	18 449 367

Undertecknade försäkrar härmed att årsredovisningen har upprättas i enlighet med årsredovisningslagen och god redovisningssed, att aktuella redovisningssnormer har tillämpats och att lämnade uppgifter stämmer med faktiska förhållanden

Göteborg den dag som framgår av vår elektroniska underskrift

Jan-Erik Lindström
Ordförande


Rasmus Alvemyr

Sanna Andersson

Vår revisionsberättelse har lämnats den dag som framgår av min elektroniska underskrift

Öhrlings PricewaterhouseCoopers AB

Johan Engstam
Auktoriserad revisor



This file is sealed with a digital signature.
The seal is a guarantee for the authenticity
of the document.

Document ID:
70B0A7B3F2AB4FC9AA5D6F75A97A47F9

List of Signatures


Page 1/1

ank=20250630;2025070208466



4611 2024 Nimbus Group Sweden Retail Årsredovisning 2024.pdf

Name	Method	Signed at
PER JOHAN ENGSTAM	BANKID	2025-06-25 13:17 GMT+02
SANNA ANDERSSON	BANKID	2025-06-24 15:11 GMT+02
JAN-ERIK LINDSTRÖM	BANKID	2025-06-24 11:55 GMT+02
RASMUS ALVEMYR	BANKID	2025-06-24 11:54 GMT+02



This file is sealed with a digital signature. The seal is a guarantee for the authenticity of the document.

External reference: 70B0A7B3F2AB4FC9AA5D6F75A97A47F9

Revisionsberättelse

Till bolagsstämman i Nimbus Group Sweden Retail AB, org.nr 556604-1249

Rapport om årsredovisningen

Uttalanden

Vi har utfört en revision av årsredovisningen för Nimbus Group Sweden Retail AB för år 2024.

Enligt vår uppfattning har årsredovisningen upprättats i enlighet med årsredovisningslagen och ger en i alla väsentliga avseenden rättvisande bild av Nimbus Group Sweden Retail ABs finansiella ställning per den 31 december 2024 och av dess finansiella resultat och kassaflöde för året enligt årsredovisningslagen. Förvaltningsberättelsen är förenlig med årsredovisningens övriga delar.

Vi tillstyrker därför att bolagsstämman fastställer resultaträkningen och balansräkningen för Nimbus Group Sweden Retail AB.

Grund för uttalanden

Vi har utfört revisionen enligt International Standards on Auditing (ISA) och god revisions sed i Sverige. Vårt ansvar enligt dessa standarder beskrivs närmare i avsnittet Revisorns ansvar. Vi är oberoende i förhållande till Nimbus Group Sweden Retail AB enligt god revisors sed i Sverige och har i övrigt fullgjort vårt yrkesetiska ansvar enligt dessa krav.

Vi anser att de revisionsbevis vi har inhämtat är tillräckliga och ändamålsenliga som grund för våra uttalanden.

Styrelsens ansvar

Det är styrelsen som har ansvaret för att årsredovisningen upprättas och att den ger en rättvisande bild enligt årsredovisningslagen. Styrelsen ansvarar även för den interna kontroll som de bedömer är nödvändig för att upprätta en årsredovisning som inte innehåller några väsentliga felaktigheter, vare sig dessa beror på oegentligheter eller misstag.

Vid upprättandet av årsredovisningen ansvarar styrelsen för bedömningen av bolagets förmåga att fortsätta verksamheten. De upplyser, när så är tillämpligt, om förhållanden som kan påverka förmågan att fortsätta verksamheten och att använda antagandet om fortsatt drift. Antagandet om fortsatt drift tillämpas dock inte om styrelsen avser att likvidera bolaget, upphöra med verksamheten eller inte har något realistiskt alternativ till att göra något av detta.

Revisorns ansvar

Våra mål är att uppnå en rimlig grad av säkerhet om huruvida årsredovisningen som helhet inte innehåller några väsentliga felaktigheter, vare sig dessa beror på oegentligheter eller misstag, och att lämna en revisionsberättelse som innehåller våra uttalanden. Rimlig säkerhet är en hög grad av säkerhet, men är ingen garanti för att en revision som utförs enligt ISA och god revisions sed i Sverige alltid kommer att upptäcka en väsentlig felaktighet om en sådan finns. Felaktigheter kan uppstå på grund av oegentligheter eller misstag och anses vara väsentliga om de enskilt eller tillsammans rimligen kan förväntas påverka de ekonomiska beslut som användare fattar med grund i årsredovisningen.

En ytterligare beskrivning av vårt ansvar för revisionen av årsredovisningen finns på Revisorsinspektionens webbplats: www.revisorsinspektionen.se/revisornsansvar. Denna beskrivning är en del av revisionsberättelsen.

Rapport om andra krav enligt lagar och andra författningar

Uttalanden

Utöver vår revision av årsredovisningen har vi även utfört en revision av styrelsens förvaltning för Nimbus Group Sweden Retail AB för år 2024 samt av förslaget till dispositioner beträffande bolagets vinst eller förlust.

Vi tillstyrker att bolagsstämman disponerar vinsten enligt förslaget i förvaltningsberättelsen och beviljar styrelsens ledamöter ansvarsfrihet för räkenskapsåret.

Grund för uttalanden

Vi har utfört revisionen enligt god revisions sed i Sverige. Vårt ansvar enligt denna beskrivs närmare i avsnittet Revisorns ansvar. Vi är oberoende i förhållande till Nimbus Group Sweden Retail AB enligt god revisors sed i Sverige och har i övrigt fullgjort vårt yrkesetiska ansvar enligt dessa krav.

Vi anser att de revisionsbevis vi har inhämtat är tillräckliga och ändamålsenliga som grund för våra uttalanden.

Styrelsens ansvar

Det är styrelsen som har ansvaret för förslaget till dispositioner beträffande bolagets vinst eller förlust. Vid förslag till utdelning innefattar detta bland annat en bedömning av om utdelningen är försvarlig med hänsyn till de krav som bolagets verksamhetsart, omfattning och risker ställer på storleken av bolagets egna kapital, konsolideringsbehov, likviditet och ställning i övrigt.

Styrelsen ansvarar för bolagets organisation och förvaltningen av bolagets angelägenheter. Detta innefattar bland annat att fortlöpande bedöma bolagets ekonomiska situation, och att tillse att bolagets organisation är utformad så att bokföringen, medelsförvaltningen och bolagets ekonomiska angelägenheter i övrigt kontrolleras på ett betryggande sätt.

Revisorns ansvar

Vårt mål beträffande revisionen av förvaltningen, och därmed vårt uttalande om ansvarsfrihet, är att inhämta revisionsbevis för att med en rimlig grad av säkerhet kunna bedöma om någon styrelseledamot i något väsentligt avseende:

- företagit någon åtgärd eller gjort sig skyldig till någon försummelse som kan föranleda ersättningsskyldighet mot bolaget, eller
- på något annat sätt handlat i strid med aktiebolagslagen, årsredovisningslagen eller bolagsordningen.

Vårt mål beträffande revisionen av förslaget till dispositioner av bolagets vinst eller förlust, och därmed vårt uttalande om detta, är att med rimlig grad av säkerhet bedöma om förslaget är förenligt med aktiebolagslagen.

Rimlig säkerhet är en hög grad av säkerhet, men ingen garanti för att en revision som utförs enligt god revisionssed i Sverige alltid kommer att upptäcka åtgärder eller försummelser som kan föranleda ersättningsskyldighet mot bolaget, eller att ett förslag till dispositioner av bolagets vinst eller förlust inte är förenligt med aktiebolagslagen.

En ytterligare beskrivning av vårt ansvar för revisionen av förvaltningen finns på Revisorsinspektionens webbplats: www.revisorsinspektionen.se/revisornsansvar. Denna beskrivning är en del av revisionsberättelsen.

Stockholm den dag som framgår av vår elektroniska signatur

Öhrlings PricewaterhouseCoopers AB

Johan Engstam
Auktoriserad revisor

Deltagare

ÖHRLINGS PRICEWATERHOUSECOOPERS AB 556029-6740 Sverige

Signerat med Svenskt BankID

2025-06-25 11:16:46 UTC

Undertecknare

Datum

Namn returnerat från Svenskt BankID: PER JOHAN ENGSTAM

Johan Engstam

Auktoriserad revisor

Leveranskanal: E-post

ank=20250630;2025070208477