


Årsredovisning
för
Easy Trade Nordic AB
556831-6391
Räkenskapsåret
2022

Fastställelseintyg

Undertecknad styrelseledamot i Easy Trade Nordic AB intygar, dels att denna kopia av årsredovisningen stämmer överens med originalet, dels att resultaträkningen och balansräkningen i årsredovisningen har fastställts på årsstämma den 17 maj 2023. Årsstämman beslutade att godkänna styrelsens förslag till resultatdisposition.

Vallentuna den 17 maj 2023



Arja Autere


Årsredovisning
för
Easy Trade Nordic AB

556831-6391

Räkenskapsåret

2022

*Jag intygar att ovanstående kopierade
stämmor med original.*



Anders Andersson



Styrelsen och verkställande direktören för Easy Trade Nordic AB avger följande årsredovisning för räkenskapsåret 2022.

Årsredovisningen är upprättad i svenska kronor, SEK. Om inte annat särskilt anges, redovisas alla belopp i hela kronor (kr). Uppgifter inom parentes avser föregående år.

Förvaltningsberättelse

Verksamheten

Allmänt om verksamheten

Bolaget skall bedriva agenturhandel med livsmedel, drycker och tobak samt uthyrning av konsulter.

Företaget har sitt säte i Vallentuna.

Väsentliga händelser under räkenskapsåret

Avseende situationen i Ukraina har Easy Trade Nordic AB en väldigt begränsad exponering mot berörda marknader varav styrelsen inte ser någon direkt påverkan på verksamheten. Den indirekta påverkan på bolaget bedöms inte vara väsentlig.

Flerårsöversikt (tkr)	2022	2021	2020	2019
Nettoomsättning	609	1 385	2 324	2 918
Resultat efter finansiella poster	146	704	967	871
Balansomslutning	634	991	1 107	1 167
Soliditet (%)	77	89	75	64

Förändringar i eget kapital

	Aktie- kapital	Balanserat resultat	Årets resultat	Totalt
Belopp vid årets ingång	50 000	60 968	547 162	658 130
Disposition enligt beslut av årsstämman:				
Utdelning		-500 000		-500 000
Balanseras i ny räkning		547 162	-547 162	0
Årets resultat			330 248	330 248
Belopp vid årets utgång	50 000	108 130	330 248	488 378

Resultatdisposition

Styrelsen föreslår att till förfogande stående vinstmedel (kronor):

balanserad vinst	108 130
årets vinst	330 248
	438 378


disponeras så att	
till aktieägare utdelas	200 000
i ny räkning överföres	238 378
	438 378

Styrelsen föreslås bemyndigas att besluta om tidpunkt då utdelningen skall betalas.

Styrelsen anser att förslaget är förenligt med försiktighetsregeln i 17 kap. 3 § aktiebolagslagen enligt följande redogörelse: Styrelsens uppfattning är att vinstutdelningen är försvarlig med hänsyn till de krav verksamhetens art, omfattning och risk ställer på storleken på det egna kapitalet, bolagets konsolideringsbehov, likviditet och ställning i övrigt.

Företagets resultat och ställning i övrigt framgår av efterföljande resultat- och balansräkning med noter.

2023071228771



Resultaträkning

	Not	2022-01-01 -2022-12-31	2021-01-01 -2021-12-31
Rörelseintäkter, lagerförändringar m. m.			
Nettoomsättning		608 912	1 384 984
Summa rörelseintäkter, lagerförändringar m.m.		608 912	1 384 984
Rörelsekostnader			
Handelsvaror		-677	-7 309
Övriga externa kostnader		-377 180	-414 206
Personalkostnader	2	-89 719	-228 521
Summa rörelsekostnader		-467 576	-650 036
Rörelseresultat		141 336	734 948
Finansiella poster			
Resultat från övriga finansiella anläggningstillgångar		0	-30 228
Övriga ränteintäkter och liknande resultatposter		4 807	0
Räntekostnader och liknande resultatposter		-41	-856
Summa finansiella poster		4 766	-31 084
Resultat efter finansiella poster		146 102	703 864
Bokslutsdispositioner			
Förändring av periodiseringsfonder		276 316	0
Summa bokslutsdispositioner		276 316	0
Resultat före skatt		422 418	703 864
Skatter			
Skatt på årets resultat		-92 170	-156 702
Årets resultat		330 248	547 162

Balansräkning

Not
1

2022-12-31

2021-12-31

TILLGÅNGAR

Anläggningstillgångar

Finansiella anläggningstillgångar

Andelar i intresseföretag och gemensamt styrda företag

3

162 000

162 000

Summa finansiella anläggningstillgångar

162 000

162 000

Summa anläggningstillgångar

162 000

162 000

Omsättningstillgångar

Kortfristiga fordringar

Kundfordringar

46 789

17 181

Fordringar hos intresseföretag och gemensamt styrda företag

4 747

1 174

Övriga fordringar

114 344

89 631

Förutbetalda kostnader och upplupna intäkter

52 402

55 902

Summa kortfristiga fordringar

218 282

163 888

Kassa och bank

Kassa och bank

253 925

665 478

Summa kassa och bank

253 925

665 478

Summa omsättningstillgångar

472 207

829 366

SUMMA TILLGÅNGAR

634 207

991 366

Balansräkning

Not
1

2022-12-31

2021-12-31

EGET KAPITAL OCH SKULDER

Eget kapital

Bundet eget kapital

Aktiekapital

50 000

50 000

Summa bundet eget kapital

50 000

50 000

Fritt eget kapital

Balanserat resultat

108 130

60 969

Årets resultat

330 248

547 162

Summa fritt eget kapital

438 378

608 131

Summa eget kapital

488 378

658 131

Obeskattade reserver

Periodiseringsfonder

0

276 316

Summa obeskattade reserver

0

276 316

Kortfristiga skulder

Leverantörsskulder

12 029

8 265

Övriga skulder

121 624

16 890

Upplupna kostnader och förutbetalda intäkter

12 176

31 764

Summa kortfristiga skulder

145 829

56 919

SUMMA EGET KAPITAL OCH SKULDER

634 207

991 366

Noter

Not 1 Redovisningsprinciper

Allmänna upplysningar

Årsredovisningen är upprättad i enlighet med årsredovisningslagen och Bokföringsnämndens allmänna råd (BFNAR 2016:10) om årsredovisning i mindre företag.

Nyckeltalsdefinitioner

Nettoomsättning

Rörelsens huvudintäkter, fakturerade kostnader, sidointäkter samt intäktskorrigeringar.

Resultat efter finansiella poster

Resultat efter finansiella intäkter och kostnader men före bokslutsdispositioner och skatter.

Balansomslutning

Företagets samlade tillgångar.

Soliditet (%)

Justerat eget kapital (eget kapital och obeskatade reserver med avdrag för uppskjuten skatt) i procent av balansomslutning.

Not 2 Anställda och personalkostnader (mindre företag)

	2022	2021
Medelantalet anställda		
Kvinnor	1	1
Män	0	0
	1	1
Löner och andra ersättningar samt sociala kostnader inklusive pensionskostnader		
Löner och andra ersättningar	20 132	128 981
Sociala kostnader och pensionskostnader	33 850	67 300
Totala löner, andra ersättningar, sociala kostnader och pensionskostnader	53 982	196 281

Not 3 Andelar i intresseföretag och gemensamt styrda företag

	2022-12-31	2021-12-31
Ingående anskaffningsvärden	162 000	106 200
Inköp	0	25 001
Försäljningar	0	-115 001
Aktieägartillskott	0	145 800
Utgående ackumulerade anskaffningsvärden	162 000	162 000
Utgående redovisat värde	162 000	162 000

2023071228775

Not 4 Väsentliga händelser efter räkenskapsårets slut
Inga väsentliga händelser efter räkenskapsårets slut.

Vallentuna den 17 maj 2023



Arja Autere
Verkställande direktör