

ank=20250617;202506180628

Årsredovisning

för

Bunghallen AB

556338-2372

Räkenskapsåret

2024

Fastställelseintyg

Undertecknad verkställande direktör i Bunghallen AB intygar att resultaträkningen och balansräkningen i årsredovisningen har fastställts på årsstämma 2025-04-11. Årsstämman beslutade att godkänna styrelsens förslag till resultatdisposition.

Jag intygar också att innehållet i årsredovisningen och revisionsberättelsen stämmer överens med originalen.

Färösund 2025-04-11



Anders Nyström
Verkställande direktör



Not 11 Ackumulerade överavskrivningar

	2024-12-31	2023-12-31
Ackumulerade överavskrivningar	1 356 963	1 822 145
	1 356 963	1 822 145

Not 12 Upplupna kostnader och förutbetalda intäkter

	2024-12-31	2023-12-31
Upplupna kostnader personal	1 322 062	1 434 652
Övriga förutbetalda intäkter och upplupna kostnader	649 606	601 511
	1 971 668	2 036 163

Not 13 Ställda säkerheter och eventalförpliktelser

	2024-12-31	2023-12-31
Ställda säkerheter för skuld till kreditinstitut		
Företagsinteckning	2 500 000	2 500 000
	2 500 000	2 500 000
Säkerheter ställda till annan		
Tidningsdeposition	10 000	10 000
	10 000	10 000
Eventalförpliktelser	Inga	Inga

Underskrifter

Färösund 2025-



Anders Nyström
Verkställande direktör

Min revisionsberättelse har lämnats 2025-

Crowe Tönnervik Revision AB



Rickard Norinder
Auktoriserad revisor



ank=20250617;2025061806229

Årsredovisning

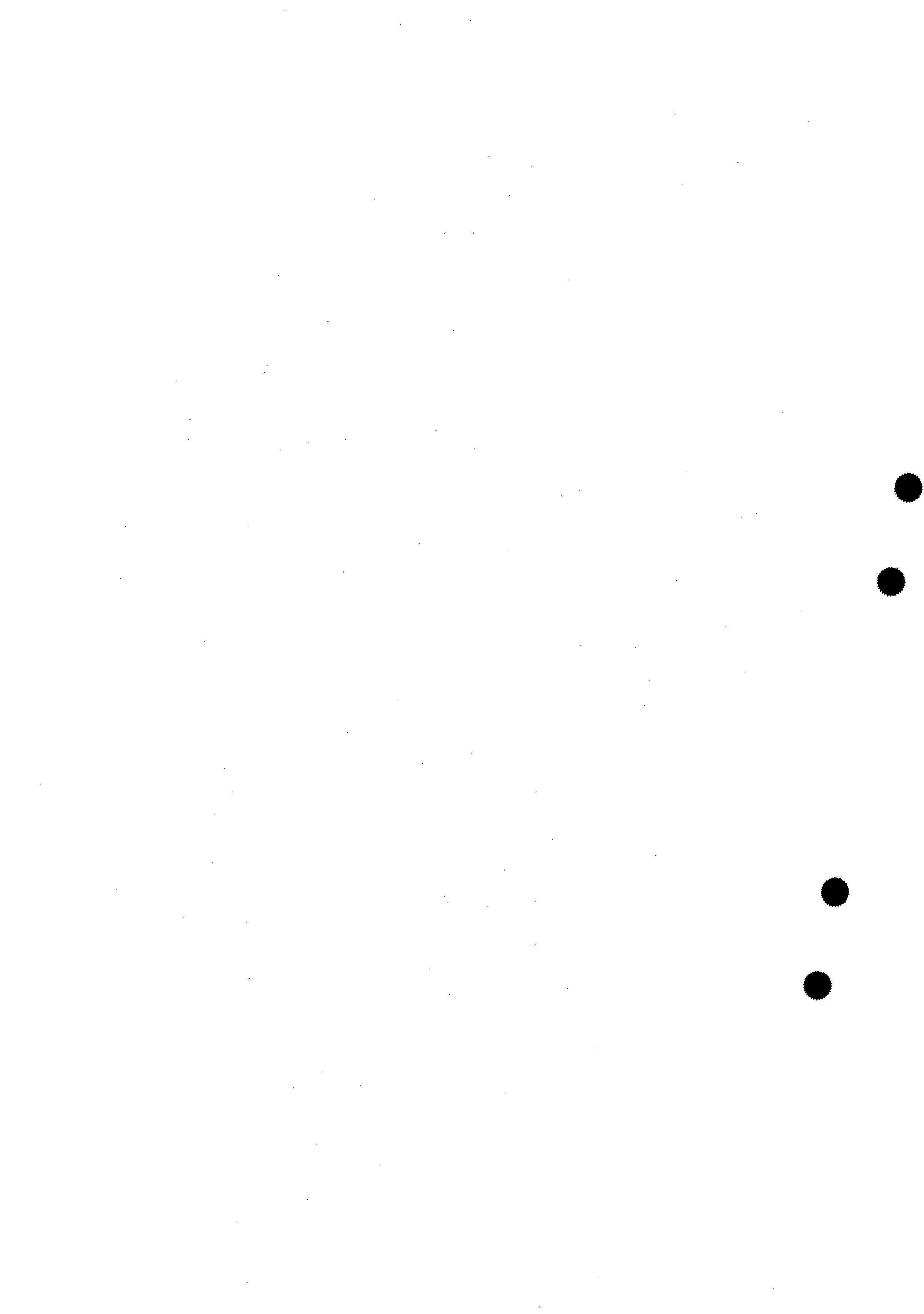
för

Bunghallen AB

556338-2372

Räkenskapsåret

2024



Styrelsen för Bunghallen AB avger följande årsredovisning för räkenskapsåret 2024.

Årsredovisningen är upprättad i svenska kronor, SEK. Om inte annat särskilt anges, redovisas alla belopp i hela kronor (kr). Uppgifter inom parentes avser föregående år.

Förvaltningsberättelse

Information om verksamheten

Bolagets verksamhet utgörs av handel med dagligvaror. Bolaget driver verksamheten i "ICA Supermarket Bunghallen" i Fårösund.

Företaget har sitt säte på Gotland.

Framtida utveckling

Företagets ekonomiska ställning är fortsatt stark och förväntas uppvisa ett positivt resultat även för räkenskapsåret 2025.

Ägarförhållanden





Anders Nyström äger 99,8 procent av aktierna i bolaget.

Flerårsöversikt (Tkr)	2024	2023	2022	2021
Nettoomsättning	61 437	60 392	57 982	58 752
Rörelsemarginal (%)	3,4	3,6	3,3	8,0
Soliditet (%)	90,9	92,0	90,1	90,0
Antal anställda	16	16	17	17

Förändringar i eget kapital

	Aktie- kapital	Reserv- fond	Balanserat resultat	Årets resultat	Totalt
Belopp vid årets ingång	100 000	20 000	49 523 648		49 643 648
Årets resultat				3 089 881	3 089 881
Belopp vid årets utgång	100 000	20 000	49 523 648	3 089 881	52 733 529

AH



Förslag till vinstdisposition

Styrelsen föreslår att till förfogande stående vinstmedel (kronor):

balanserad vinst	49 523 648
årets vinst	3 089 881
	52 613 529
disponeras så att	
i ny räkning överföres	52 613 529
	52 613 529





ank=20250617:202506180631

Resultaträkning

	Not	2024-01-01 -2024-12-31	2023-01-01 -2023-12-31
Nettoomsättning		61 436 913	60 391 517
Kostnad för sålda varor		-52 726 107	-51 729 227
Bruttoresultat		8 710 806	8 662 290
Försäljningskostnader		-3 861 308	-3 727 312
Administrationskostnader		-2 745 999	-2 754 567
Rörelseresultat	2	2 103 499	2 180 411
Resultat från finansiella poster			
Resultat från övriga värdepapper och fordringar som är anläggningstillgångar		161 544	161 544
Övriga ränteintäkter och liknande resultatposter		1 337 883	1 333 498
Räntekostnader och liknande resultatposter		-173 200	-219 490
Resultat efter finansiella poster		3 429 726	3 455 963
Bokslutsdispositioner		465 182	-219 734
Resultat före skatt		3 894 908	3 236 229
Skatt på årets resultat	6	-805 027	-672 521
Årets resultat		3 089 881	2 563 708



ank=20250617;2025061806232

AN



Balansräkning	Not	2024-12-31	2023-12-31
TILLGÅNGAR			
Anläggningstillgångar			
<i>Materiella anläggningstillgångar</i>			
Byggnader och mark	7	594 296	723 961
Inventarier, verktyg och installationer	8	1 557 737	2 179 639
		2 152 033	2 903 600
<i>Finansiella anläggningstillgångar</i>			
Andra långfristiga värdepappersinnehav	5, 9	4 502 312	2 500 000
Andra långfristiga fordringar	10	10 000	10 000
		4 512 312	2 510 000
Summa anläggningstillgångar		6 664 345	5 413 600
Omsättningstillgångar			
<i>Varulager m m</i>			
Färdiga varor och handelsvaror		1 879 429	1 829 014
		1 879 429	1 829 014
<i>Kortfristiga fordringar</i>			
Kundfordringar		107 525	102 551
Aktuella skattefordringar		151 753	284 263
Övriga fordringar		448 085	116 959
Förutbetalda kostnader och upplupna intäkter		2 614 756	1 473 467
		3 322 119	1 977 240
<i>Kassa och bank</i>		47 360 709	46 330 713
Summa omsättningstillgångar		52 562 257	50 136 967
SUMMA TILLGÅNGAR		59 226 602	55 550 567

ank=20250617;2025061806233



Balansräkning

Not

2024-12-31

2023-12-31

EGET KAPITAL OCH SKULDER

Eget kapital

Bundet eget kapital

Aktiekapital

100 000

100 000

Reservfond

20 000

20 000

120 000

120 000

Fritt eget kapital

Balanserad vinst eller förlust

49 523 648

46 959 940

Årets resultat

3 089 881

2 563 708

52 613 529

49 523 648

Summa eget kapital

52 733 529

49 643 648

Obeskattade reserver

11

1 356 963

1 822 145

Långfristiga skulder

Övriga skulder

-821 456

-628 956

Summa långfristiga skulder

-821 456

-628 956

Kortfristiga skulder

Skulder till kreditinstitut

0

500 000

Leverantörsskulder

1 172 334

1 353 181

Övriga skulder

2 813 565

824 387

Upplupna kostnader och förutbetalda intäkter

12

1 971 667

2 036 162

Summa kortfristiga skulder

5 957 566

4 713 730

SUMMA EGET KAPITAL OCH SKULDER

59 226 602

55 550 567

Al.

Handwritten text at the bottom of the page, possibly a signature or date, which is mostly illegible due to fading and bleed-through.

Noter

Not 1 Redovisnings- och värderingsprinciper

Allmänna upplysningar

Årsredovisningen är upprättad i enlighet med årsredovisningslagen och BFNAR 2012:1 Årsredovisning och koncernredovisning (K3).

Redovisningsprinciperna är oförändrade jämfört med föregående år.

Värderingsprinciper m m

Tillgångar, avsättningar och skulder har värderats utifrån anskaffningsvärden om inget annat anges nedan,

Intäktsredovisning

Bolagets huvudsakliga intäkt härrör från varuförsäljning och intäkter redovisas till det verkliga värdet av vad som har erhållits eller kommer att erhållas, med avdrag för rabatter.

Resultaträkning

Bolaget tillämpar funktionsindeldad resultaträkning. Till kostnader för sålda varor hänförs kostnader för varubeställning, varumottagning, lagerhållning samt varuvård. Till försäljningskostnader hänförs kostnader för manuell försäljning, kassa och övriga försäljningskostnader. Till administrationskostnader hänförs kostnader för kontor och administration.

Anläggningstillgångar

Materiella anläggningstillgångar redovisas till anskaffningsvärde minskat med ackumulerade avskrivningar enligt plan och eventuella nedskrivningar. Materiella anläggningstillgångar har ej delats upp på komponenter då inga betydande komponenter med väsentligt olika nyttjandeperiod har identifierats.

Avskrivning sker linjärt över den förväntade nyttjandeperioden med hänsyn till väsentligt restvärde. Följande avskrivningsprocent tillämpas:

Inventarier, verktyg och installationer	15 % / 6,67 år
Datainventarier	20 % / 5 år
Bilar	20 % / 5 år
Byggnadsinventarier	20 % / 5 år
Nedlagda utgifter på annans fastighet	5 % / 20 år

Leasingavtal




Företaget redovisar samtliga leasingavtal, såväl finansiella som operationella, som operationella leasingavtal. Operationella leasingavtal redovisas som en kostnad linjärt över leasingperioden.

Varulager

Varulager har värderats till 97 % av det samlade anskaffningsvärdet vilket understiger varulagrets nettoförsäljningsvärde på balansdagen. Med nettoförsäljningsvärde avses varornas beräknade försäljningspris minskat med försäljningskostnader. Den valda värderingsmetoden innebär att eventuell inkurans i varulagret har beaktats.

KA

ank=20250617;2025061806235



112 11
111 1

Inkomstskatter

Aktuell skatt

Aktuell skatt avser inkomstskatt för innevarande räkenskapsår samt den del av tidigare räkenskapsårs inkomstskatt som ännu inte redovisats. Aktuell skatt beräknas utifrån den skattesats som gäller per balansdagen.

Ersättningar till anställda efter avslutad anställning

I företaget finns endast avgiftsbestämda pensionsplaner. Som avgiftsbestämda planer klassificeras planer där fastställda avgifter betalas och det inte finns förpliktelser att betala något ytterligare, utöver dessa avgifter.

Utgifter för avgiftsbestämda planer redovisas som en kostnad under den period de anställda utför de tjänster som ligger till grund för förpliktelsen.

Ändrade uppskattningar och bedömningar

Bolaget tillämpar fortsatt reglerna för funktionsindelad resultaträkning. De senaste årens utveckling med förändrade kassalinjer, ändrad likvidhantering, nya automationer i kombination med höjda räntelägen har medfört att lokaler disponeras annorlunda samt att personalens arbetsinsatser förskjutits från traditionellt kassaarbete till annat butiksarbete. Med anledning av detta har bolaget gjort en genomgripande genomgång av fördelningsnycklar för olika kostnader och dessa har uppdaterats för att mer återspegla den moderna värld vi nu lever i. Detta har medfört att kostnader i flera fall fördelas annorlunda mot tidigare. Förändringen medför bara ändringar mellan poster innan rörelseresultatet i resultaträkningen. Resultatposterna som berörs är kostnad för sålda varor, försäljningskostnader och administrationskostnader. Förändringen har ingen inverkan på bolagets balansräkning.

Nyckeltalsdefinitioner

Nettoomsättning

Rörelsens huvudintäkter, fakturerade kostnader, sidointäkter samt intäktskorrigeringar.

Rörelsemarginal (%)

Rörelseresultat i procent av omsättningen.

Soliditet (%)

Justerat eget kapital (eget kapital och obeskattade reserver med avdrag för uppskjuten skatt) i procent av balansomslutning.

Antal anställda

Medelantal anställda under räkenskapsåret.

Not 2 Operationella leasingavtal

Årets bokförda kostnader för leasing uppgår till 324 653 kr.

Föregående års leasingkostnader uppgick till 321 098 kr.

Hysesavtal ingår ej i leasingavtal.

AA

10. 11. 1950

10. 11. 1950

Not 3 Uppgifter om personal

	2024-12-31	2023-12-31
Medelantalet anställda		
Kvinnor	8	8
Män	8	8
	16	16

Not 4 Avskrivningarnas fördelning per funktion

	2024-12-31	2023-12-31
Kostnad sålda varor	426 857	413 592
Försäljningskostnader	426 857	413 592
	853 714	827 184

Not 5 Resultat från övriga värdepapper och fordringar som är anläggningstillgångar

	2024-12-31	2023-12-31
Ränteintäkter från långfristiga fordringar	161 544	161 544
Utgående ackumulerade anskaffningsvärden	161 544	161 544
Utgående redovisat värde	161 544	161 544

Not 6 Skatt på årets resultat

	2024	2023
Aktuell skatt	805 027	672 521
Totalt redovisad skatt	805 027	672 521

Avstämning av effektiv skatt

	2024		2023	
	Procent	Belopp	Procent	Belopp
Redovisat resultat före skatt		3 894 908		3 236 229
Skatt enligt gällande skattesats	20,60	-802 351	20,60	-666 663
Ej avdragsgilla kostnader		-18 661		-30 068
Ej skattepliktiga intäkter		5 669		1 643
Redovisad effektiv skatt	20,67	805 027	20,86	672 521

THE UNIVERSITY OF MICHIGAN LIBRARY

Not 7 Materiella anläggningstillgångar

Ombyggnad annans fastighet

	2024-12-31	2023-12-31
Ingående anskaffningsvärden	4 124 039	4 124 039
Utgående ackumulerade anskaffningsvärden	4 124 039	4 124 039
Ingående avskrivningar	-3 400 078	-3 270 413
Årets avskrivningar	-129 665	-129 665
Utgående ackumulerade avskrivningar	-3 529 743	-3 400 078
Utgående redovisat värde	594 296	723 961

Not 8 Materiella anläggningstillgångar

Inventarier

	2024-12-31	2023-12-31
Ingående anskaffningsvärden	11 757 130	11 714 809
Inköp	102 148	42 321
Utgående ackumulerade anskaffningsvärden	11 859 278	11 757 130
Ingående avskrivningar	-9 577 491	-8 879 971
Årets avskrivningar	-724 050	-697 520
Utgående ackumulerade avskrivningar	-10 301 541	-9 577 491
Utgående redovisat värde	1 557 737	2 179 639




Not 9 Andra långfristiga värdepappersinnehav

Rogbo Intressenter AB	2 500 000	2 500 000
Aktier ICA-gruppen	2 002 312	0
	4 502 312	2 500 000

Not 10 Finansiella anläggningstillgångar

Andra långfristiga fordringar

	2024-12-31	2023-12-31
Depositioner tidningar	10 000	10 000
Utgående ackumulerade anskaffningsvärden	10 000	10 000
Utgående redovisat värde	10 000	10 000



Not 11 Ackumulerade överavskrivningar

	2024-12-31	2023-12-31
Ackumulerade överavskrivningar	1 356 963	1 822 145
	1 356 963	1 822 145

Not 12 Upplupna kostnader och förutbetalda intäkter

	2024-12-31	2023-12-31
Upplupna kostnader personal	1 322 062	1 434 652
Övriga förutbetalda intäkter och upplupna kostnader	649 606	601 511
	1 971 668	2 036 163

Not 13 Ställda säkerheter och eventalförpliktelser

	2024-12-31	2023-12-31
Ställda säkerheter för skuld till kreditinstitut		
Företagsinteckning	2 500 000	2 500 000
	2 500 000	2 500 000
Säkerheter ställda till annan		
Tidningsdeposition	10 000	10 000
	10 000	10 000
Eventalförpliktelser	Inga	Inga

Underskrifter

Fårösund 2025-04-11

ANDERS NYSTRÖM

Anders Nyström
Verkställande direktör

Min revisionsberättelse har lämnats 2025-04-11

Crowe Tönnervik Revision AB



Rickard Norinder
Auktoriserad revisor

Fotokopians överensstämmelse
med originalet intygas:

BA



ank=20250617:2025061806239

Handwritten scribbles at the bottom left of the page.

Handwritten scribbles at the bottom center of the page.

Handwritten scribbles at the bottom right of the page.

