

**Årsredovisning**  
för  
**Skövdevillan AB**  
556806-7937


Räkenskapsåret  
2022-07-01 - 2023-06-30

**Fastställelseintyg**

Undertecknad styrelseledamot i Skövdevillan AB intygar att resultaträkningen och balansräkningen i årsredovisningen har fastställts på årsstämman 2023-12-12. Årsstämman beslutade att godkänna styrelsens förslag till resultatdisposition.

Jag intygar också att innehållet i årsredovisningen och revisionsberättelsen stämmer överens med originalen.

Skövde 2023-12-12

  
Hans Johansson

**Årsredovisning**  
för  
**Skövdevillan AB**

556806-7937

Räkenskapsåret

2022-07-01 - 2023-06-30

Styrelsen och verkställande direktören för Skövdevillan AB avger följande årsredovisning för räkenskapsåret 2022-07-01 - 2023-06-30.

Årsredovisningen är upprättad i svenska kronor, SEK. Om inte annat särskilt anges, redovisas alla belopp i hela kronor (kr). Uppgifter inom parentes avser föregående år.

## Förvaltningsberättelse

### Information om verksamheten

Företaget bedriver montage och uppförande av byggnader, konsultverksamhet inom byggsektorn i form av kvalitetsansvar, bygglovshandlingar och projektledning samt därmed förenlig verksamhet. Verksamheten bedrivs i Borgunda, strax söder om Skövde.

Företaget är ett moderföretag, men med hänvisning till undantagsreglerna i årsredovisningslagen 7 kap 2§ upprättas ingen koncernredovisning, då det överordnade moderföretaget Borgunda Bygghandel AB, (556091-1256) upprättar koncernredovisning.

Företaget är moderbolag till Skövdevillan Bygg & Montage AB (559088-2774) samt Borgunda Exteras Två AB (559079-4094).

Företaget har sitt säte i Skövde.

### Väsentliga händelser under räkenskapsåret

Bolaget har varit starkt påverkat av hög inflation och höga räntenivåer, men även osäkerheten i omvärlden. Man har anpassat sin verksamhet till rådande marknadsläge och hanterar situation väl.

Bolaget har under räkenskapsåret valt att starta sin husproduktion i systerbolag, BSV Produktion AB.

Flerårsöversikt (Tkr)	2022/23	2021/22	2021 (6 mån)	2020
Nettoomsättning	75 374	78 086	37 967	60 285
Resultat efter finansiella poster	1 650	2 719	1 424	2 886
Soliditet	15	16	8	26

Räkenskapsår 2021 är förkortat, därav kan brister i jämförbarhet mellan åren finnas.

2023121809173

### Förändringar i eget kapital

	Aktie- kapital	Balanserat resultat	Årets resultat	Totalt
Belopp vid årets ingång	50 000	619 074	2 142 584	2 811 658
Disposition enligt beslut av årsstämman:				
Utdelning		-428 000		-428 000
Balanseras i ny räkning		2 142 584	-2 142 584	0
Årets resultat			1 532 874	1 532 874
<b>Belopp vid årets utgång</b>	<b>50 000</b>	<b>2 333 658</b>	<b>1 532 874</b>	<b>3 916 532</b>

### Förslag till vinstdisposition

Styrelsen föreslår att till förfogande stående vinstmedel (kronor):

balanserad vinst	2 333 658
årets vinst	1 532 874
	<b>3 866 532</b>

disponeras så att	
i ny räkning överföres	3 866 532
	<b>3 866 532</b>

Företagets resultat och ställning i övrigt framgår av efterföljande resultat- och balansräkning med noter.

<b>Resultaträkning</b>	<b>Not</b>	<b>2022-07-01 -2023-06-30</b>	<b>2021-07-01 -2022-06-30</b>
Nettoomsättning		75 373 591	78 085 867
Förändring av lagervaror under tillverkning, färdiga varor och pågående arbete för annans räkning		-7 678 666	4 808 664
Övriga rörelseintäkter		2 500 840	38 189
		<b>70 195 765</b>	<b>82 932 720</b>
<b>Rörelsens kostnader</b>			
Råvaror och förnödenheter		-58 827 994	-69 742 465
Övriga externa kostnader		-3 339 522	-3 868 112
Personalkostnader	2	-5 903 361	-6 353 550
Avskrivningar av materiella anläggningstillgångar		-361 585	-246 803
		<b>-68 432 462</b>	<b>-80 210 930</b>
<b>Rörelseresultat</b>		<b>1 763 303</b>	<b>2 721 790</b>
<b>Resultat från finansiella poster</b>			
Resultat från övriga värdepapper och fordringar som är anläggningstillgångar		7 631	0
Övriga ränteintäkter och liknande resultatposter		2 724	0
Räntekostnader och liknande resultatposter		-124 123	-2 796
		<b>-113 768</b>	<b>-2 796</b>
<b>Resultat efter finansiella poster</b>		<b>1 649 535</b>	<b>2 718 994</b>
Bokslutsdispositioner		300 000	0
<b>Resultat före skatt</b>		<b>1 949 535</b>	<b>2 718 994</b>
Skatt på årets resultat	3	-416 661	-576 410
<b>Årets resultat</b>		<b>1 532 874</b>	<b>2 142 584</b>

<b>Balansräkning</b>	<b>Not</b>	<b>2023-06-30</b>	<b>2022-06-30</b>
<b>TILLGÅNGAR</b>			
<b>Anläggningstillgångar</b>			
<i>Materiella anläggningstillgångar</i>			
Förbättringsutgifter på annans fastighet	4	171 917	262 163
Inventarier, verktyg och installationer	5	60 105	350 038
		<b>232 022</b>	<b>612 201</b>
<i>Finansiella anläggningstillgångar</i>			
Andelar i koncernföretag	6, 7	1 707 579	1 707 579
Fordringar hos koncernföretag		2 251 185	0
Andra långfristiga värdepappersinnehav	8	4 000	4 000
		<b>3 962 764</b>	<b>1 711 579</b>
<b>Summa anläggningstillgångar</b>		<b>4 194 786</b>	<b>2 323 780</b>
<b>Omsättningstillgångar</b>			
<i>Varulager m m</i>			
Råvaror och förnödenheter		288 336	272 000
Färdiga varor och handelsvaror		5 126 500	0
		<b>5 414 836</b>	<b>272 000</b>
<i>Kortfristiga fordringar</i>			
Kundfordringar		2 870 083	8 244 650
Fordringar hos koncernföretag		10 469	0
Aktuella skattefordringar		378 361	222 184
Övriga fordringar		0	141 312
Upparbetad men ej fakturerad intäkt		0	672 076
Förutbetalda kostnader och upplupna intäkter		458 615	267 139
		<b>3 717 528</b>	<b>9 547 361</b>
<i>Kortfristiga placeringar</i>			
Övriga kortfristiga placeringar		0	47 905
		<b>0</b>	<b>47 905</b>
<i>Kassa och bank</i>		14 239 243	4 925 124
<b>Summa omsättningstillgångar</b>		<b>23 371 607</b>	<b>14 792 390</b>
<b>SUMMA TILLGÅNGAR</b>		<b>27 566 393</b>	<b>17 116 170</b>

**Balansräkning** Not 2023-06-30 2022-06-30

**EGET KAPITAL OCH SKULDER**

**Eget kapital**

*Bundet eget kapital*

Aktiekapital		50 000	50 000
		<b>50 000</b>	<b>50 000</b>

*Fritt eget kapital*

Balanserad vinst eller förlust		2 333 658	619 074
Årets resultat		1 532 874	2 142 584

**3 866 532** **2 761 658**

**Summa eget kapital** **3 916 532** **2 811 658**

**Långfristiga skulder**

Skulder till kreditinstitut 3 000 000 0

Skulder till koncernföretag 0 271 790

**Summa långfristiga skulder** **3 000 000** **271 790**

**Kortfristiga skulder**

Leverantörsskulder 9 796 612 9 287 601

Skulder till koncernföretag 1 266 540 0

Övriga skulder 1 385 025 3 180 505

Skulder avseende pågående

entreprenaduppdrag/tjänsteuppdrag 9 7 006 590 0

Upplupna kostnader och förutbetalda intäkter 1 195 094 1 564 616

**Summa kortfristiga skulder** **20 649 861** **14 032 722**

**SUMMA EGET KAPITAL OCH SKULDER** **27 566 393** **17 116 170**

## Noter

### Not 1 Redovisnings- och värderingsprinciper

#### Allmänna upplysningar

Årsredovisningen är upprättad i enlighet med årsredovisningslagen och BFNAR 2012:1 Årsredovisning och koncernredovisning (K3).

#### Byte av redovisningsprincip

Företaget tillämpar från och med detta bokslut färdigställandemetoden vid redovisning av pågående entreprenadarbeten till fast pris, vilket påverkar jämförbarheten mot föregående år.

#### Intäktsredovisning

Intäkter har tagits upp till verkligt värde av vad som erhållits eller kommer att erhållas och redovisas i den omfattning det är sannolikt att de ekonomiska fördelarna kommer att tillgodogöras bolaget och intäkterna kan beräknas på ett tillförlitligt sätt.

#### Pågående entreprenadarbeten och liknande

Inkomster till fast pris redovisas som intäkt enligt färdigställandemetoden, det vill säga senast när arbetet väsentligen är fullgjort.

I balansräkningen redovisas för ej färdigställda uppdrag nettot av nedlagda kostnader minskat med fakturerade belopp som pågående arbete för annans räkning. Om ett uppdrag befaras gå med förlust redovisas en kostnad omgående i resultaträkningen.

#### Anläggningstillgångar

Immateriella och materiella anläggningstillgångar redovisas till anskaffningsvärde minskat med ackumulerade avskrivningar enligt plan och eventuella nedskrivningar.

Avskrivning sker linjärt över den förväntade nyttjandeperioden med hänsyn till väsentligt restvärde. Följande avskrivningsprocent tillämpas:

Inventarier, verktyg och installationer 5-10 år  
Förbättringsutgifter annans fastighet 5 år

### **Finansiella instrument**

Finansiella instrument värderas utifrån anskaffningsvärdet. Instrumentet redovisas i balansräkningen när bolaget blir part i instrumentets avtalsmässiga villkor. Finansiella tillgångar tas bort från balansräkningen när rätten att erhålla kassaflöden från instrumentet har löpt ut eller överförs och bolaget har överfört i stort sett alla risker och förmåner som är förknippade med äganderätten. Finansiella skulder tas bort från balansräkningen när förpliktelserna har reglerats eller på annat sätt upphört.

### ***Kundfordringar/kortfristiga fordringar***

Kundfordringar och kortfristiga fordringar redovisas som omsättningstillgångar till det belopp som förväntas bli inbetalt efter avdrag för individuellt bedömda osäkra fordringar.

### ***Låneskulder och leverantörsskulder***

Låneskulder och leverantörsskulder redovisas initialt till anskaffningsvärde efter avdrag för transaktionskostnader. Skiljer sig det redovisade beloppet från det belopp som ska återbetalas vid förfallotidpunkten periodiseras mellanskillnaden som räntekostnad över lånets löptid med hjälp av instrumentets effektivränta. Härigenom överensstämmer vid förfallotidpunkten det redovisade beloppet och det belopp som ska återbetalas.

### **Leasingavtal**

Företaget redovisar samtliga leasingavtal, såväl finansiella som operationella, som operationella leasingavtal. Operationella leasingavtal redovisas som en kostnad linjärt över leasingperioden.

### **Nyckeltalsdefinitioner**

#### Soliditet

Eget kapital och obeskattade reserver (med avdrag för uppskjuten skatt) i förhållande till balansomslutningen.

#### Avkastning på totalt kapital

Resultat före avdrag för räntekostnader i förhållande till balansomslutningen.

#### Avkastning på eget kapital

Resultat efter finansiella poster i förhållande till eget kapital och obeskattade reserver (med avdrag för uppskjuten skatt).

### **Not 2 Medelantalet anställda**

	2022-07-01 -2023-06-30	2021-07-01 -2022-06-30
Medelantalet anställda	9	10

### Not 3 Aktuell och uppskjuten skatt

	2022-07-01 -2023-06-30	2021-07-01 -2022-06-30
<b>Skatt på årets resultat</b>		
Aktuell skatt	416 661	576 410
<b>Totalt redovisad skatt</b>	<b>416 661</b>	<b>576 410</b>

### Avstämning av effektiv skatt

	2022-07-01 -2023-06-30		2021-07-01 -2022-06-30	
	Procent	Belopp	Procent	Belopp
Redovisat resultat före skatt		1 949 535		2 718 994
Skatt enligt gällande skattesats	20,60	-401 604	20,60	-560 113
Ej avdragsgilla kostnader	20,60	-17 190	20,60	-16 297
Ej skattepliktiga intäkter	20,60	2 133	20,60	0
<b>Redovisad effektiv skatt</b>	<b>21,37</b>	<b>-416 661</b>	<b>21,20</b>	<b>-576 410</b>

### Not 4 Förbättringsutgifter annans fastighet

	2023-06-30	2022-06-30
Ingående anskaffningsvärden	451 232	451 232
<b>Utgående ackumulerade anskaffningsvärden</b>	<b>451 232</b>	<b>451 232</b>
Ingående avskrivningar	-189 069	-98 823
Årets avskrivningar	-90 246	-90 246
<b>Utgående ackumulerade avskrivningar</b>	<b>-279 315</b>	<b>-189 069</b>
<b>Utgående redovisat värde</b>	<b>171 917</b>	<b>262 163</b>

### Not 5 Inventarier, verktyg och installationer

	2023-06-30	2022-06-30
Ingående anskaffningsvärden	1 468 498	1 468 498
Inköp	666 962	0
Försäljningar/utrangeringar	-1 971 525	0
<b>Utgående ackumulerade anskaffningsvärden</b>	<b>163 935</b>	<b>1 468 498</b>
Ingående avskrivningar	-1 118 460	-961 903
Försäljningar/utrangeringar	1 137 806	0
Årets avskrivningar	-123 176	-156 557
<b>Utgående ackumulerade avskrivningar</b>	<b>-103 830</b>	<b>-1 118 460</b>
<b>Utgående redovisat värde</b>	<b>60 105</b>	<b>350 038</b>

**Not 6 Andelar i koncernföretag**

	2023-06-30	2022-06-30
Ingående anskaffningsvärden	1 707 579	1 653 579
Genom förvärv	0	54 000
<b>Utgående ackumulerade anskaffningsvärden</b>	<b>1 707 579</b>	<b>1 707 579</b>
<b>Utgående redovisat värde</b>	<b>1 707 579</b>	<b>1 707 579</b>

**Not 7 Specifikation andelar i koncernföretag**

Namn	Kapital- andel	Rösträtts- andel	Antal andelar	Bokfört värde	
Borgunda Exteras 2 AB	100%	100%	500	1 653 579	
Skövdevillan Bygg & Montage AB	100%	100%	100	54 000	
				<b>1 707 579</b>	
	Org.nr	Säte	Eget kapital	Resultat	
Borgunda Exteras 2 AB	559079-4094	Falköping	555 377	18 537	
Skövdevillan Bygg & Montage AB	559088-2774	Falköping	263 173	234 393	

**Not 8 Andra långfristiga värdepappersinnehav**

	2023-06-30	2022-06-30
Ingående anskaffningsvärden	4 000	4 000
<b>Utgående ackumulerade anskaffningsvärden</b>	<b>4 000</b>	<b>4 000</b>
<b>Utgående redovisat värde</b>	<b>4 000</b>	<b>4 000</b>

**Not 9 Skulder avseende pågående entreprenaduppdrag/tjänsteuppdrag**

	2023-06-30	2022-06-30
Aktiverade nedlagda utgifter	23 394 722	0
Fakturerade belopp	-30 401 312	0
	<b>-7 006 590</b>	<b>0</b>

**Not 10 Väsentliga händelser efter räkenskapsårets slut**

Försäljningen på styckehus har kommit igång riktigt bra under hösten. Även försäljningen av radhusprojekt som Skövdevillan är involverade i har gått över förväntan. Med det som bakgrund kan styrelsen konstatera att framtiden ser positiv ut för bolaget.

2023121809181


**Not 11 Eventualförpliktelser**

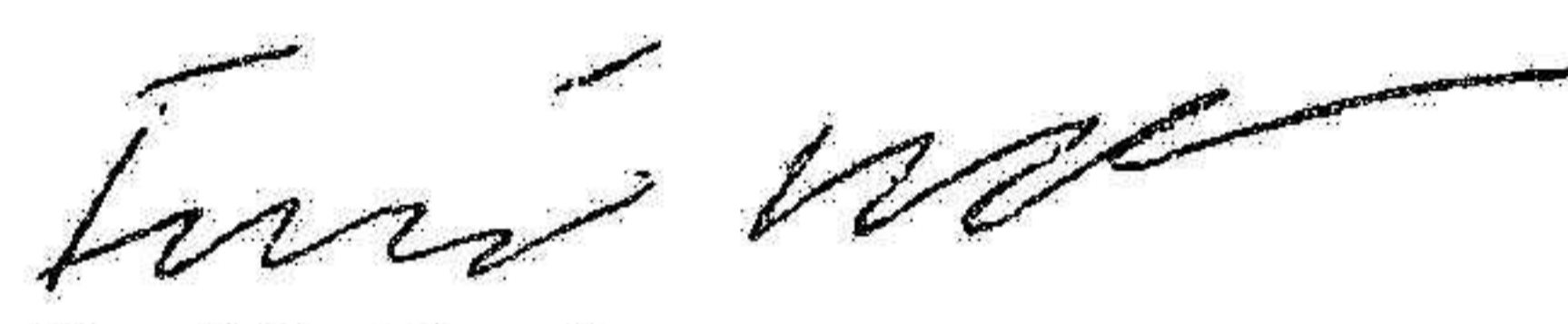
	2023-06-30	2022-06-30
Borgen för koncernbolag	6 375 000	0
	6 375 000	0

**Not 12 Ställda säkerheter**

	2023-06-30	2022-06-30
Företagsinteckning	3 000 000	0
	3 000 000	0


Skövde 2023-12-12

  
Hans Johansson  
Ordförande

  
Fredrik Cronberg

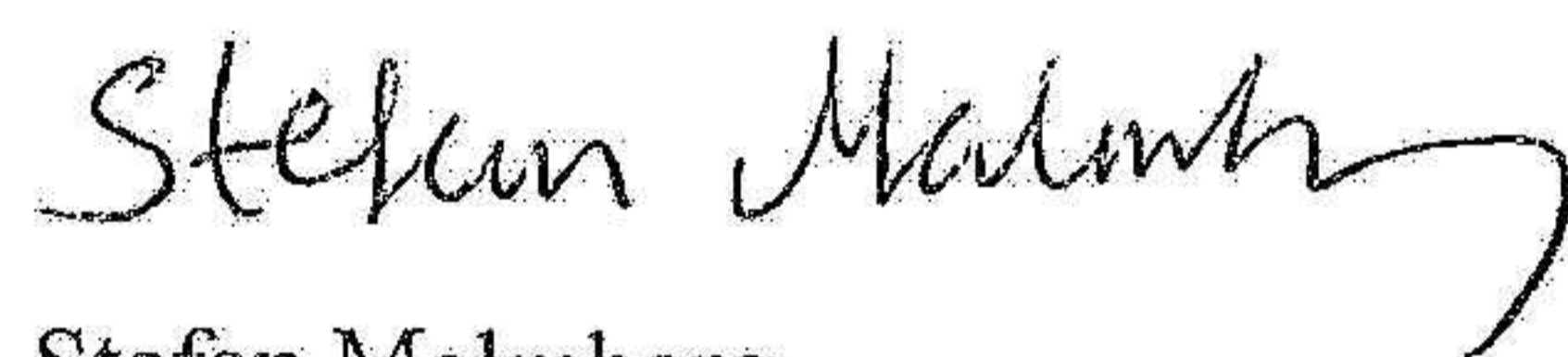
  
Åke Johansson

  
Henrik Grane

  
Anna Johansson

  
Christian Grane  
Verkställande direktör

Min revisionsberättelse har lämnats 2023-12-12

  
Stefan Malmberg  
Auktoriserad revisor

## Skövdevillan AB

Org.nr. 556806-7937

2023121809182

### Rapport om årsredovisningen

#### Uttalanden

Jag har utfört en revision av årsredovisningen för Skövdevillan AB för räkenskapsåret 2022-07-01 -- 2023-06-30.

Enligt min uppfattning har årsredovisningen upprättats i enlighet med årsredovisningslagen och ger en i alla väsentliga avseenden rättvisande bild av Skövdevillan ABs finansiella ställning per den 30 juni 2023 och av dess finansiella resultat för året enligt årsredovisningslagen. Förvaltningsberättelsen är förenlig med årsredovisningens övriga delar.

Jag tillstyrker därför att bolagsstämman fastställer resultaträkningen och balansräkningen.

#### Grund för uttalanden

Jag har utfört revisionen enligt International Standards on Auditing (ISA) och god revisionssed i Sverige. Mitt ansvar enligt dessa standarder beskrivs närmare i avsnittet "Revisorns ansvar". Jag är oberoende i förhållande till Skövdevillan AB enligt god revisorssed i Sverige och har i övrigt fullgjort mitt yrkesetiska ansvar enligt dessa krav.

Jag anser att de revisionsbevis jag har inhämtat är tillräckliga och ändamålsenliga som grund för mina uttalanden.

#### Övriga upplysningar

Revisionen av årsredovisningen för räkenskapsåret 2021-07-01 -- 2022-06-30 har utförts av en annan revisor som lämnat en revisionsberättelse daterad 30 december 2022 med omodifierade uttalanden i Rapport om årsredovisningen.

#### Styrelsens och verkställande direktörens ansvar

Det är styrelsen och verkställande direktören som har ansvaret för att årsredovisningen upprättas och att den ger en rättvisande bild enligt årsredovisningslagen. Styrelsen och verkställande direktören ansvarar även för den interna kontroll som de bedömer är nödvändig för att upprätta en årsredovisning som inte innehåller några väsentliga felaktigheter, vare sig dessa beror på oegentligheter eller misstag.

Vid upprättandet av årsredovisningen ansvarar styrelsen och verkställande direktören för bedömningen av bolagets förmåga att fortsätta verksamheten. De upplyser, när så är tillämpligt, om förhållanden som kan påverka förmågan att fortsätta verksamheten och att använda antagandet om fortsatt drift. Antagandet om fortsatt drift tillämpas dock inte om styrelsen och verkställande direktören avser att likvidera bolaget, upphöra med verksamheten eller inte har något realistiskt alternativ till att göra något av detta.

#### Revisorns ansvar

Mina mål är att uppnå en rimlig grad av säkerhet om huruvida årsredovisningen som helhet inte innehåller några väsentliga felaktigheter, vare sig dessa beror på oegentligheter eller misstag, och att lämna en revisionsberättelse som innehåller mina uttalanden. Rimlig säkerhet är en hög grad av säkerhet, men är ingen garanti för att en revision som utförs enligt ISA och god revisionssed i Sverige alltid kommer att upptäcka en väsentlig felaktighet om en sådan finns. Felaktigheter kan uppstå på grund av oegentligheter eller misstag och anses vara väsentliga om de enskilt eller tillsammans rimligen kan förväntas påverka de ekonomiska beslut som användare fattar med grund i årsredovisningen.

Som del av en revision enligt ISA använder jag professionellt omdöme och har en professionellt skeptisk inställning under hela revisionen. Dessutom:

- identifierar och bedömer jag riskerna för väsentliga felaktigheter i årsredovisningen, vare sig dessa beror på oegentligheter eller misstag, utformar och utför granskningsåtgärder bland annat utifrån dessa risker och inhämtar revisionsbevis som är tillräckliga och ändamålsenliga för att utgöra en grund för mina uttalanden. Risken för att inte upptäcka en väsentlig felaktighet till följd av oegentligheter är högre än för en väsentlig felaktighet som beror på misstag, eftersom oegentligheter kan innefatta agerande i maskopi, förfalskning, avsiktliga utelämnanden, felaktig information eller åsidosättande av intern kontroll.
- skaffar jag mig en förståelse av den del av bolagets interna kontroll som har betydelse för min revision för att utforma granskningsåtgärder som är lämpliga med hänsyn till omständigheterna, men inte för att uttala mig om effektiviteten i den interna kontrollen.
- utvärderar jag lämpligheten i de redovisningsprinciper som används och rimligheten i styrelsens och verkställande direktörens uppskattningar i redovisningen och tillhörande upplysningar.
- drar jag en slutsats om lämpligheten i att styrelsen och verkställande direktören använder antagandet om fortsatt drift vid upprättandet av årsredovisningen. Jag drar också en slutsats, med grund i de inhämtade revisionsbevisen, om huruvida det finns någon väsentlig osäkerhetsfaktor som avser sådana händelser eller förhållanden som kan leda till betydande tvivel om bolagets förmåga att fortsätta verksamheten. Om jag drar slutsatsen att det finns en väsentlig osäkerhetsfaktor, måste jag i revisionsberättelsen fästa uppmärksamheten på upplysningarna i årsredovisningen om den väsentliga osäkerhetsfaktorn eller, om sådana upplysningar är otillräckliga, modifiera uttalandet om årsredovisningen. Mina slutsatser baseras på de revisionsbevis som inhämtas fram till datumet för revisionsberättelsen. Dock kan framtida händelser eller förhållanden göra att ett bolag inte längre kan fortsätta verksamheten.

- utvärderar jag den övergripande presentationen, strukturen och innehållet i årsredovisningen, däribland upplysningarna, och om årsredovisningen återger de underliggande transaktionerna och händelserna på ett sätt som ger en rättvisande bild. Jag måste informera styrelsen om bland annat revisionens planerade omfattning och inriktning samt tidpunkten för den. Jag måste också informera om betydelsefulla iakttagelser under revisionen, däribland de eventuella betydande brister i den interna kontrollen som jag identifierat.

## Rapport om andra krav enligt lagar och andra författningar

### Uttalanden

Utöver min revision av årsredovisningen har jag även utfört en revision av styrelsens och verkställande direktörens förvaltning för Skövdevillan AB för räkenskapsåret 2022-07-01 -- 2023-06-30 samt av förslaget till dispositioner beträffande bolagets vinst eller förlust.

Jag tillstyrker att bolagsstämman disponerar vinsten enligt förslaget i förvaltningsberättelsen och beviljar styrelsens ledamöter och verkställande direktören ansvarsfrihet för räkenskapsåret.

### Grund för uttalanden

Jag har utfört revisionen enligt god revisionssed i Sverige. Mitt ansvar enligt denna beskrivs närmare i avsnittet "Revisorns ansvar". Jag är oberoende i förhållande till Skövdevillan AB enligt god revisorssed i Sverige och har i övrigt fullgjort mitt yrkesetiska ansvar enligt dessa krav.

Jag anser att de revisionsbevis jag har inhämtat är tillräckliga och ändamålsenliga som grund för mina uttalanden.

### Styrelsens och verkställande direktörens ansvar

Det är styrelsen som har ansvaret för förslaget till dispositioner beträffande bolagets vinst eller förlust. Vid förslag till utdelning innefattar detta bland annat en bedömning av om utdelningen är försvarlig med hänsyn till de krav som bolagets verksamhetsart, omfattning och risker ställer på storleken av bolagets egna kapital, konsolideringsbehov, likviditet och ställning i övrigt. Styrelsen ansvarar för bolagets organisation och förvaltningen av bolagets angelägenheter. Detta innefattar bland annat att fortlöpande bedöma bolagets ekonomiska situation och att tillse att bolagets organisation är utformad så att bokföringen, medelsförvaltningen och bolagets ekonomiska angelägenheter i övrigt kontrolleras på ett betryggande sätt. Verkställande direktören ska sköta den löpande förvaltningen enligt styrelsens riktlinjer och anvisningar och bland annat vidta de åtgärder som är nödvändiga för att bolagets bokföring ska fullgöras i överensstämmelse med lag och för att medelsförvaltningen ska skötas på ett betryggande sätt.

### Revisorns ansvar

Mitt mål beträffande revisionen av förvaltningen, och därmed mitt uttalande om ansvarsfrihet, är att inhämta revisionsbevis för att med en rimlig grad av säkerhet kunna bedöma om någon styrelseledamot eller verkställande direktören i något väsentligt avseende:

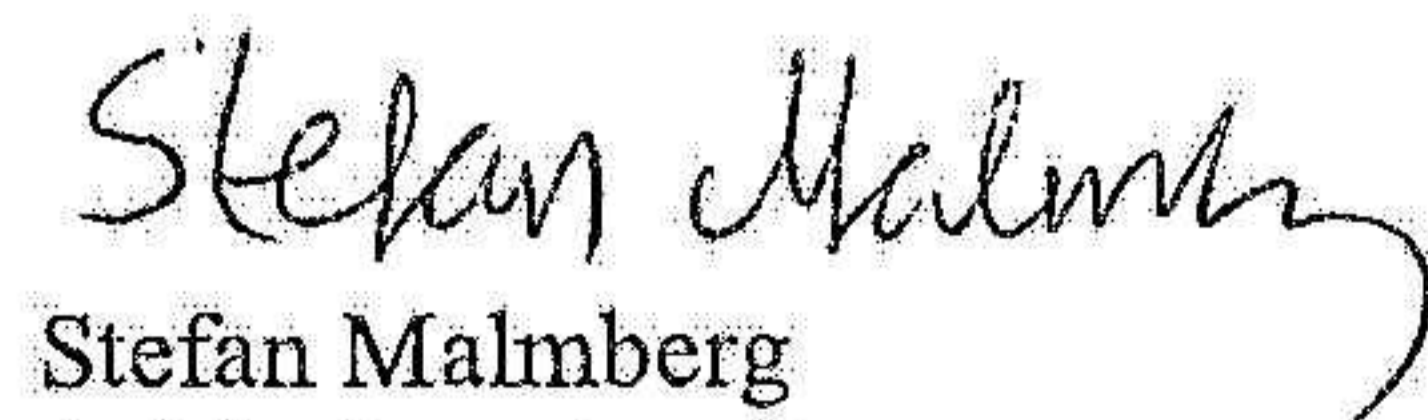
- företagit någon åtgärd eller gjort sig skyldig till någon försummelse som kan föranleda ersättningsskyldighet mot bolaget, eller
- på något annat sätt handlat i strid med aktiebolagslagen, årsredovisningslagen eller bolagsordningen.

Mitt mål beträffande revisionen av förslaget till dispositioner av bolagets vinst eller förlust, och därmed mitt uttalande om detta, är att med rimlig grad av säkerhet bedöma om förslaget är förenligt med aktiebolagslagen.

Rimlig säkerhet är en hög grad av säkerhet, men ingen garanti för att en revision som utförs enligt god revisionssed i Sverige alltid kommer att upptäcka åtgärder eller försummelser som kan föranleda ersättningsskyldighet mot bolaget, eller att ett förslag till dispositioner av bolagets vinst eller förlust inte är förenligt med aktiebolagslagen.

Som en del av en revision enligt god revisionssed i Sverige använder jag professionellt omdöme och har en professionellt skeptisk inställning under hela revisionen. Granskningen av förvaltningen och förslaget till dispositioner av bolagets vinst eller förlust grundar sig främst på revisionen av räkenskaperna. Vilka tillkommande granskningsåtgärder som utförs baseras på min professionella bedömning med utgångspunkt i risk och väsentlighet. Det innebär att jag fokuserar granskningen på sådana åtgärder, områden och förhållanden som är väsentliga för verksamheten och där avsteg och överträdelser skulle ha särskild betydelse för bolagets situation. Jag går igenom och prövar fattade beslut, beslutsunderlag, vidtagna åtgärder och andra förhållanden som är relevanta för mitt uttalande om ansvarsfrihet. Som underlag för mitt uttalande om styrelsens förslag till dispositioner beträffande bolagets vinst eller förlust har jag granskat om förslaget är förenligt med aktiebolagslagen.

Jönköping den 12 december 2023



Stefan Malmberg  
Auktoriserad revisor

# Årsredovisning

och

# Koncernredovisning

för

# Borgunda Bygghandel AB

556091-1256

Räkenskapsåret

2022-07-01 - 2023-06-30

Styrelsen och verkställande direktören för Borgunda Bygghandel AB avger följande årsredovisning och koncernredovisning för räkenskapsåret 2022-07-01 - 2023-06-30.

Årsredovisningen är upprättad i svenska kronor, SEK. Om inte annat särskilt anges, redovisas alla belopp i hela kronor (kr). Uppgifter inom parentes avser föregående år.

## Förvaltningsberättelse

### Information om verksamheten

Borgunda Bygghandel AB är ett moderbolag i en koncern med ett tjugotal dotterbolag. Moderbolaget bedriver handel med byggvaror i åtta anläggningar belägna i Borgunda, Tidaholm, Vinninga, Mariestad, Falköping, Skövde, Tibro och Skara.

Dotterbolagen bedriver genom Borgunda Fastighets AB fastighetsförvaltning huvudsakligen inom koncernen och husenhetstillverkning genom Borgunda Produktion AB och Skövdevillan AB samt träförädling genom Stenatorps Såg AB.

Moderbolag startade sin verksamhet 1965 och bedriver sedan dess försäljning av byggmaterial och är delägare i bygghandelskedjan Woody Bygghandel.

Företaget har sitt säte i Falköping.

### Väsentliga händelser under räkenskapsåret

Bygghandelsverksamheten har tappat ca 15% av nettoomsättningen med anledning av den nedgång som skett inom bygg- och bygghandelssektorn, vilket väsentligt påverkat bolagets resultat.

Korrigerig av föregående års reavinst i Borgunda Fastighet AB har belastat koncernresultatet negativt med ca 2,1 mkr

Dotterbolaget Borgunda Fastighets AB har förvärvat och fusionerat Marum Kontorshus i Väst AB innehållande två fastigheter varav en av fastigheterna har avyttrats med en reavinst om ca 3,0 mkr.

Dotterbolaget Borgunda Investment AB har förvärvat 52 % av aktierna i Sparsmakat Inredning Sverige AB.

### Förväntad framtida utveckling samt väsentliga risker och osäkerhetsfaktorer

Styrelsen är försiktigt optimistisk gällande efterfrågan på bolagets produkter. Vidare bedömer styrelsen att koncernens intäkter kommer att växa med bibehållen lönsamhet med reservation för utvecklingen under rådande omständigheter.

### Tillstånds- eller anmälningspliktig verksamhet enligt miljöbalken

Verksamheten i Borgunda Bygghandel AB är C-klassat enligt miljöbalken. Tillståndet avser träskyddsbehandling genom tryckimpregnering och omfattar produktion av maximalt 10.000 kubikmeter virke per år. Bolaget har ej överskridit angiven produktionsgräns.

### Ägarförhållanden

Koncernen är till 100% familjeägd.

**Flerårsöversikt (Tkr)**

	2022/23	2021/22	2020/21	2019/20	2018/19
<b>Koncernen</b>					
Nettoomsättning	454 846	531 472	431 875	320 942	296 098
Resultat efter finansiella poster	6 597	73 306	25 040	20 098	14 086
Balansomslutning	413 485	400 877	313 896	237 049	211 871
Soliditet (%)	40	45	39	44	44
<b>Moderbolaget</b>					
Nettoomsättning	378 259	446 289	399 726	314 847	292 963
Resultat efter finansiella poster	9 206	40 684	21 153	17 575	11 908
Balansomslutning	231 477	245 786	194 794	157 322	143 975
Soliditet (%)	56	52	54	60	60

Nettoomsättningen har huvudsakligen minskat på grund av makroekonomiska orsaker.

**Förändringar i eget kapital**

	Aktie- kapital	Annat eget kapital inkl. årets resultat	Minoritets- intresse	Totalt
<b>Koncernen</b>				
Belopp vid årets ingång	185 000	170 572 575	7 806 035	178 563 610
Utdelning extra stämma		-7 000 000		-7 000 000
Fusionsförlust		-9 290 274		-9 290 274
Omräkningsdifferenser		-385 403	-883 171	-1 268 574
Årets resultat		4 669 474	-787 618	3 881 856
<b>Belopp vid årets utgång</b>	<b>185 000</b>	<b>158 566 372</b>	<b>6 135 246</b>	<b>164 886 618</b>

	Aktie- kapital	Reserv- fond	Balanserat resultat	Årets resultat	Totalt
<b>Moderbolaget</b>					
Belopp vid årets ingång	185 000	37 000	76 131 371	24 514 315	100 867 686
Disposition enligt beslut av årsstämman:					
Balanseras i ny räkning			24 514 315	-24 514 315	0
Utdelning extra stämma			-7 000 000		-7 000 000
Årets resultat				10 941 022	10 941 022
<b>Belopp vid årets utgång</b>	<b>185 000</b>	<b>37 000</b>	<b>93 645 686</b>	<b>10 941 022</b>	<b>104 808 708</b>

**Förslag till vinstdisposition**

Styrelsen föreslår att till förfogande stående vinstmedel (kronor):

balanserad vinst	93 645 686
årets vinst	10 941 022
	<b>104 586 708</b>
disponeras så att i ny räkning överföres	104 586 708
	<b>104 586 708</b>

Koncernens och moderbolagets resultat och ställning i övrigt framgår av efterföljande resultat- och balansräkningar samt kassaflödesanalyser med noter.

## Koncernens Resultaträkning

	Not	2022-07-01 -2023-06-30	2021-07-01 -2022-06-30
Nettoomsättning	2, 3	454 846 456	531 472 326
Förändring av lagervaror under tillverkning, färdiga varor och pågående arbete för annans räkning		-7 678 666	4 808 664
Övriga rörelseintäkter		8 339 220	3 810 411
		<b>455 507 010</b>	<b>540 091 401</b>
<b>Rörelsens kostnader</b>	3		
Råvaror och förnödenheter		-65 185 402	-76 911 407
Handelsvaror		-256 526 128	-305 026 070
Övriga externa kostnader	4	-42 012 009	-42 007 389
Personalkostnader	5	-63 967 051	-56 304 326
Avskrivningar och nedskrivningar av materiella och immateriella anläggningstillgångar		-15 419 511	-8 824 249
		<b>-443 110 101</b>	<b>-489 073 442</b>
<b>Rörelseresultat</b>		<b>12 396 909</b>	<b>51 017 959</b>
<b>Resultat från finansiella poster</b>			
Resultat från andelar i koncernföretag	6	-2 442 180	22 822 000
Resultat från övriga värdepapper och fordringar som är anläggningstillgångar	7, 19	290 024	269 790
Övriga ränteintäkter och liknande resultatposter		847 871	551 265
Räntekostnader och liknande resultatposter		-4 495 936	-1 357 376
		<b>-5 800 221</b>	<b>22 288 679</b>
<b>Resultat efter finansiella poster</b>		<b>6 596 688</b>	<b>73 306 639</b>
Skatt på årets resultat		-3 790 842	-8 905 639
Uppskjuten skatt	9	1 076 010	-2 197 869
<b>Årets resultat</b>		<b>3 881 856</b>	<b>62 203 131</b>
Hänförligt till:			
Moderbolagets aktieägare		4 669 474	61 633 443
Innehav utan bestämmande inflytande		- 787 618	569 688

## Koncernens Balansräkning

Not 2023-06-30 2022-06-30

### TILLGÅNGAR

#### Anläggningstillgångar

##### *Immateriella anläggningstillgångar*

Goodwill	10	18 440 700	23 346 240
Hysesrätter och liknande rättigheter	11	49 000	49 000
		<b>18 489 700</b>	<b>23 395 240</b>

##### *Materiella anläggningstillgångar*

Byggnader och mark	12	82 857 130	65 260 184
Inventarier, verktyg och installationer	13	35 813 972	24 741 215
		<b>118 671 102</b>	<b>90 001 399</b>

##### *Finansiella anläggningstillgångar*

Andelar i koncernföretag	14, 15	2 156 671	61 170
Fordringar hos koncernföretag	16	2 968 206	0
Andelar i intresseföretag och gemensamt styrda företag	17	550 000	31 500
Fordringar hos intresseföretag och gemensamt styrda företag	18	3 299 900	1 414 900
Andra långfristiga värdepappersinnehav	19	22 871 957	22 587 957
		<b>31 846 734</b>	<b>24 095 527</b>

**Summa anläggningstillgångar 169 007 536 137 492 166**

#### Omsättningstillgångar

##### *Varulager m m*

Råvaror och förnödenheter	20	1 603 422	1 108 653
Övriga lagertillgångar		3 450 902	4 645 932
Färdiga varor och handelsvaror		146 521 669	131 484 081
Pågående arbete för annans räkning		0	672 076
		<b>151 575 993</b>	<b>137 910 742</b>

##### *Kortfristiga fordringar*

Kundfordringar		49 444 931	82 482 261
Aktuella skattefordringar		167 946	0
Övriga fordringar		4 513 057	1 195 424
Förutbetalda kostnader och upplupna intäkter		12 013 562	16 940 562
		<b>66 139 496</b>	<b>100 618 247</b>

##### *Kortfristiga placeringar*

Övriga kortfristiga placeringar		0	47 905
		<b>0</b>	<b>47 905</b>

##### *Kassa och bank*

**Summa omsättningstillgångar 244 477 890 263 385 662**

### SUMMA TILLGÅNGAR

**EGET KAPITAL OCH SKULDER**

**413 485 426 400 877 828**

## Koncernens Balansräkning

	Not	2023-06-30	2022-06-30
<b>Eget kapital</b>			
<b>Eget kapital hänförligt till moderföretagets aktieägare</b>			
Aktiekapital		185 000	185 000
Annat eget kapital inklusive årets resultat		158 566 372	170 572 575
<b>Eget kapital hänförligt till moderföretagets aktieägare</b>		<b>158 751 372</b>	<b>170 757 575</b>
<b>Innehav utan bestämmande inflytande</b>			
Innehav utan bestämmande inflytande		6 135 246	7 806 035
<b>Eget kapital hänförligt till minoritetsintresset</b>		<b>6 135 246</b>	<b>7 806 035</b>
<b>Summa eget kapital</b>		<b>164 886 618</b>	<b>178 563 610</b>
<b>Avsättningar</b>	22		
Avsättningar för pensioner och liknande förpliktelser		200 702	211 466
Avsättningar för uppskjuten skatt		10 204 703	11 610 492
		<b>10 405 405</b>	<b>11 821 958</b>
<b>Långfristiga skulder</b>	23, 24		
Skulder till kreditinstitut		83 785 499	49 640 036
Skulder till intresseföretag och gemensamt styrda företag		928 000	500 000
Övriga skulder		22 569 400	24 037 093
		<b>107 282 899</b>	<b>74 177 129</b>
<b>Kortfristiga skulder</b>			
Checkräkningskredit		36 777 210	33 611 056
Skulder till kreditinstitut		13 752 522	15 792 017
Förskott från kunder		107 500	100 803
Leverantörsskulder		38 859 908	47 828 346
Aktuella skatteskulder		1 790 125	5 373 583
Övriga skulder		26 184 773	21 053 714
Upplupna kostnader och förutbetalda intäkter	25	13 438 466	12 555 607
		<b>130 910 504</b>	<b>136 315 126</b>
<b>SUMMA EGET KAPITAL OCH SKULDER</b>		<b>413 485 426</b>	<b>400 877 823</b>

2024012902704

<b>KONCERNENS KASSAFLÖDESANALYS</b>	<b>Not</b>	<b>2022-07-01 2023-06-30</b>	<b>2021-07-01 2022-06-30</b>
<b>Den löpande verksamheten</b>			
Resultat efter finansiella poster		6 596 688	73 306 639
Justeringar för poster som inte ingår i kassaflödet	26	11 413 911	-15 776 269
Betald skatt		-7 374 300	-5 573 208
<b>Kassaflöde från den löpande verksamheten före förändringar av rörelsekapital</b>		<b>10 636 299</b>	<b>0 51 957 162</b>
<b>Kassaflöde från förändringar i rörelsekapitalet</b>			
Förändringar av varulager och pågående arbeten		-13 665 251	-35 896 532
Förändringar kundfordringar		33 037 330	-26 988 161
Förändringar av kortfristiga fordringar		1 609 367	-6 087 662
Förändring av leverantörsskulder		-8 968 438	-7 875 890
Förändring av kortfristiga skulder		7 142 274	35 369 196
<b>Kassaflöde från den löpande verksamheten</b>		<b>29 791 581</b>	<b>10 478 113</b>
<b>Investeringsverksamheten</b>			
Investeringar i materiella anläggningstillgångar		-42 220 241	-23 508 000
Försäljning av materiella anläggningstillgångar		6 845 573	2 762 508
Investeringar i finansiella anläggningstillgångar		-18 569 045	-30 625 414
Försäljning av finansiella anläggningstillgångar		0	60 275 000
<b>Kassaflöde från investeringsverksamheten</b>		<b>-53 943 713</b>	<b>8 904 094</b>
<b>Finansieringsverksamheten</b>			
Upptagna lån, amorteringar, netto		33 105 770	-4 636 260
Utbetald utdelning		-7 000 000	-7 000 000
<b>Kassaflöde från finansieringsverksamheten</b>		<b>26 105 770</b>	<b>-11 636 260</b>
<b>Årets kassaflöde</b>		<b>1 953 638</b>	<b>7 745 947</b>
<b>Likvida medel vid årets början</b>			
Likvida medel vid årets början		24 808 763	17 062 816
Likvida medel vid årets slut		<b>26 762 401</b>	<b>24 808 763</b>

## Moderbolagets Resultaträkning

	Not	2022-07-01 -2023-06-30	2021-07-01 -2022-06-30
<b>Rörelsens intäkter</b>	3		
Nettoomsättning	2	378 258 929	446 289 205
Övriga rörelseintäkter		1 982 836	1 382 485
		<b>380 241 765</b>	<b>447 671 690</b>
<b>Rörelsens kostnader</b>	3		
Handelsvaror		-278 035 270	-316 180 737
Övriga externa kostnader	4	-34 715 909	-39 364 383
Personalkostnader	5	-53 168 171	-48 052 457
Avskrivningar och nedskrivningar av materiella och immateriella anläggningstillgångar		-4 704 648	-3 621 382
		<b>-370 623 998</b>	<b>-407 218 959</b>
<b>Rörelseresultat</b>		<b>9 617 767</b>	<b>40 452 731</b>
<b>Resultat från finansiella poster</b>			
Resultat från andelar i koncernföretag	6	0	4 000
Resultat från övriga värdepapper och fordringar som är anläggningstillgångar	7	42 753	30 150
Övriga ränteintäkter och liknande resultatposter		807 272	551 291
Räntekostnader och liknande resultatposter		-1 262 161	-353 846
		<b>-412 136</b>	<b>231 595</b>
<b>Resultat efter finansiella poster</b>		<b>9 205 631</b>	<b>40 684 326</b>
Bokslutsdispositioner	8	4 549 000	-9 508 363
<b>Resultat före skatt</b>		<b>13 754 631</b>	<b>31 175 963</b>
Skatt på årets resultat	9	-2 813 609	-6 661 648
<b>Årets resultat</b>		<b>10 941 022</b>	<b>24 514 315</b>

2024012902705

## Moderbolagets Balansräkning

Not                      2023-06-30                      2022-06-30

### TILLGÅNGAR

#### Anläggningstillgångar

##### *Materiella anläggningstillgångar*

Byggnader och mark	12	131 648	139 876
Inventarier, verktyg och installationer	13	15 545 387	15 594 383
		<b>15 677 035</b>	<b>15 734 259</b>

##### *Finansiella anläggningstillgångar*

Andelar i koncernföretag	14, 15	8 750 000	8 750 000
Fordringar hos koncernföretag	16	9 145 505	10 066 810
Andra långfristiga värdepappersinnehav	19	2 660 070	2 660 070
		<b>20 555 575</b>	<b>21 476 880</b>
<b>Summa anläggningstillgångar</b>		<b>36 232 610</b>	<b>37 211 139</b>

#### Omsättningstillgångar

##### *Varulager m m*

Färdiga varor och handelsvaror	20	141 395 169	131 484 081
		<b>141 395 169</b>	<b>131 484 081</b>

##### *Kortfristiga fordringar*

Kundfordringar		41 148 148	64 259 878
Övriga fordringar		999 080	122 009
Förutbetalda kostnader och upplupna intäkter		10 876 503	12 419 909
		<b>53 023 731</b>	<b>76 801 796</b>

##### *Kassa och bank*

<b>Summa omsättningstillgångar</b>		<b>825 267</b>	<b>289 274</b>
		<b>195 244 167</b>	<b>208 575 151</b>

### SUMMA TILLGÅNGAR

**231 476 777**                      **245 786 290**

## Moderbolagets Balansräkning

Not 2023-06-30 2022-06-30

### EGET KAPITAL OCH SKULDER

<b>Eget kapital</b>	27		
<i>Bundet eget kapital</i>			
Aktiekapital		185 000	185 000
Reservfond		37 000	37 000
		<b>222 000</b>	<b>222 000</b>
 <i>Fritt eget kapital</i>			
Balanserad vinst eller förlust		93 645 686	76 131 371
Årets resultat		10 941 022	24 514 315
		<b>104 586 708</b>	<b>100 645 686</b>
<b>Summa eget kapital</b>		<b>104 808 708</b>	<b>100 867 686</b>
 <b>Obeskattade reserver</b>	21	31 411 400	35 111 400
 <b>Kortfristiga skulder</b>			
Checkräkningskredit	23	32 555 166	31 462 612
Skulder till kreditinstitut		10 227 221	13 632 017
Förskott från kunder		107 500	100 803
Leverantörsskulder		26 334 516	34 051 397
Aktuella skatteskulder		1 317 606	3 910 793
Övriga skulder		16 675 388	17 011 875
Upplupna kostnader och förutbetalda intäkter	25	8 039 272	9 637 707
<b>Summa kortfristiga skulder</b>		<b>95 256 669</b>	<b>109 807 204</b>
 <b>SUMMA EGET KAPITAL OCH SKULDER</b>		<b>231 476 777</b>	<b>245 786 290</b>

2024012902707



## Noter

### Not 1 Redovisnings- och värderingsprinciper

#### Allmänna upplysningar

Årsredovisningen och koncernredovisningen är upprättad i enlighet med årsredovisningslagen och BFNAR 2012:1 Årsredovisning och koncernredovisning (K3). Redovisningsprinciperna är oförändrade jämfört med föregående år.

#### Intäktsredovisning

Intäkter har tagits upp till verkligt värde av vad som erhållits eller kommer att erhållas och redovisas i den omfattning det är sannolikt att de ekonomiska fördelarna kommer att tillgodogöras bolaget och intäkterna kan beräknas på ett tillförlitligt sätt.

Vid försäljning av varor redovisas normalt inkomsten som intäkt när de väsentliga förmåner och risker som är förknippade med ägandet av varan har överförts från företaget till köparen.

#### Koncernredovisning

##### *Konsolideringsmetod*

Koncernredovisningen har upprättats enligt förvärvsmetoden. Detta innebär att förvärvade verksamheters identifierbara tillgångar och skulder redovisas till marknadsvärde enligt upprättad förvärvsanalys. Överstiger verksamhetens anskaffningsvärde det beräknade marknadsvärdet av de förväntade nettotillgångarna enligt förvärvsanalysen redovisas skillnaden som goodwill.

##### *Dotterföretag*

Koncernredovisningen omfattar, förutom moderföretaget, samtliga företag i vilka moderföretaget direkt eller indirekt har mer än 50 % av röstetalet eller på annat sätt innehar det bestämmande inflytandet och därmed har en rätt att utforma företagets finansiella och operativa strategier i syfte att erhålla ekonomiska fördelar.

Ett dotterföretags intäkter och kostnader tas in i koncernredovisningen från och med tidpunkten för förvärvet till och med den tidpunkt då moderföretaget inte längre har ett bestämmande inflytande över dotterföretaget.

Minoritetsintresse är den del av dotterföretagets resultat och nettotillgångar i koncernredovisningen hänförliga till egetkapitalinstrument som inte, direkt eller indirekt genom dotterföretag, ägs av moderföretaget.

Minoritetsintresse redovisas i koncernens balansräkning som en särskild post inom koncernens egna kapital. Redovisningen tar sin utgångspunkt i koncernen som en enhet enligt den så kallade enhetsteorin. Samtliga tillgångar som koncernen har bestämmande inflytande över inkluderas i koncernens balansräkning, även de som delvis har andra ägare. Minoritetens andel av resultatet efter skatt redovisas separat som minoritetsandel.

Förvärv och avyttring av minoritetsandelar redovisas inom eget kapital.

##### *Transaktioner mellan koncernföretag*

Koncerninterna fordringar och skulder samt transaktioner mellan koncernföretag liksom orealiserade vinster elimineras i sin helhet. Orealiserade förluster elimineras också såvida inte transaktionen motsvarar ett nedskrivningsbehov.

### **Anläggningstillgångar**

Immateriella och materiella anläggningstillgångar redovisas till anskaffningsvärde minskat med ackumulerade avskrivningar enligt plan och eventuella nedskrivningar.

Avskrivning sker linjärt över den förväntade nyttjandeperioden med hänsyn till väsentligt restvärde. Följande avskrivningsprocent tillämpas:

Goodwill	5 år
Byggnader och mark	20-50 år
Inventarier, verktyg och installationer	5-8 år

### **Komponentindelning**

Materiella anläggningstillgångar har delats upp på komponenter när komponenterna är betydande och när komponenterna har väsentligt olika nyttjandeperioder. När en komponent i en anläggningstillgång byts ut, utrangeras eventuell kvarvarande del av den gamla komponenten och den nya komponentens anskaffningsvärde aktiveras. Utgifter för löpande reparationer och underhåll redovisas som kostnader.

### **Finansiella instrument**

Finansiella instrument värderas utifrån anskaffningsvärdet. Instrumentet redovisas i balansräkningen när bolaget blir part i instrumentets avtalsmässiga villkor. Finansiella tillgångar tas bort från balansräkningen när rätten att erhålla kassaflöden från instrumentet har löpt ut eller överförs och bolaget har överfört i stort sett alla risker och förmåner som är förknippade med äganderätten. Finansiella skulder tas bort från balansräkningen när förpliktelserna har reglerats eller på annat sätt upphört.

### **Andelar i dotterföretag**

Andelar i dotterföretag redovisas till anskaffningsvärde efter avdrag för eventuella nedskrivningar. I anskaffningsvärdet ingår köpeskillingen som erlagts för aktierna samt förvärvskostnader. Eventuella kapitaltillskott läggs till anskaffningsvärdet när de uppkommer.

### **Andra långfristiga värdepappersinnehav**

Placeringar i värdepapper som är anskaffade med avsikt att innehas långsiktigt har redovisats till sina anskaffningsvärden. Varje balansdag görs bedömning om eventuellt nedskrivningsbehov.

### **Kundfordringar/kortfristiga fordringar**

Kundfordringar och kortfristiga fordringar redovisas som omsättningstillgångar till det belopp som förväntas bli inbetalt efter avdrag för individuellt bedömda osäkra fordringar.

### **Låneskulder och leverantörsskulder**

Låneskulder och leverantörsskulder redovisas initialt till anskaffningsvärde efter avdrag för transaktionskostnader. Skiljer sig det redovisade beloppet från det belopp som ska återbetalas vid förfallotidpunkten periodiseras mellanskillnaden som räntekostnad över lånets löptid med hjälp av instrumentets effektivränta. Härigenom överensstämmer vid förfallotidpunkten det redovisade beloppet och det belopp som ska återbetalas.

### **Nedskrivningsprövning av finansiella anläggningstillgångar**

Vid varje balansdag bedöms om det finns indikationer på nedskrivningsbehov av någon av de finansiella anläggningstillgångarna. Nedskrivning sker om värdenedgången bedöms vara bestående och prövas individuellt.

Företaget redovisar samtliga leasingavtal, såväl finansiella som operationella, som operationella leasingavtal. Operationella leasingavtal redovisas som en kostnad linjärt över leasingperioden.

### **Varulager**

Varulager har värderats till 97 % av det samlade anskaffningsvärdet vilket understiger varulagrets nettoförsäljningsvärde på balansdagen. Med nettoförsäljningsvärde avses varornas beräknade försäljningspris minskat med försäljningskostnader. Den valda värderingsmetoden innebär att eventuell inkurans i varulagret har beaktats.

### **Inkomstskatter**

Total skatt utgörs av aktuell skatt och uppskjuten skatt. Skatter redovisas i resultaträkningen, utom då underliggande transaktion redovisas direkt mot eget kapital varvid tillhörande skatteeffekter redovisas i eget kapital.

#### ***Aktuell skatt***

Aktuell skatt avser inkomstskatt för innevarande räkenskapsår samt den del av tidigare räkenskapsårs inkomstskatt som ännu inte redovisats. Aktuell skatt beräknas utifrån den skattesats som gäller per balansdagen.

#### ***Uppskjuten skatt***

Uppskjuten skatt är inkomstskatt som avser framtida räkenskapsår till följd av tidigare händelser. Redovisning sker enligt balansräkningsmetoden. Enligt denna metod redovisas uppskjutna skatteskulder och uppskjutna skattefordringar på temporära skillnader som uppstår mellan bokförda respektive skattemässiga värden för tillgångar och skulder samt för övriga skattemässiga avdrag eller underskott.

Uppskjutna skattefordringar netto redovisas mot uppskjutna skatteskulder endast om de kan betalas med ett nettobelopp. Uppskjuten skatt beräknas utifrån gällande skattesats på balansdagen. Effekter av förändringar i gällande skattesatser resultatförs i den period förändringen lagstadsats. Uppskjuten skattefordran redovisas som finansiell anläggningstillgång och uppskjuten skatteskuld som avsättning.

Uppskjuten skattefordran avseende underskottsavdrag eller andra framtida skattemässiga avdrag redovisas i den omfattning det är sannolikt att avdragen kan avräknas mot framtida skattemässiga överskott.

På grund av sambandet mellan redovisning och beskattning särredovisas inte den uppskjutna skatteskulden som är hänförlig till obeskattade reserver.

### **Ersättningar till anställda**

Ersättningar till anställda avser alla former av ersättningar som företaget lämnar till de anställda. Kortfristiga ersättningar utgörs av bland annat löner, betald semester, betald frånvaro, bonus och ersättning efter avslutad anställning (pension). Kortfristiga ersättningar redovisas som kostnad och en skuld då det finns en legal eller informell förpliktelse att betala ut en ersättning till följd av en tidigare händelse och en tillförlitlig uppskattning av beloppet kan göras.

### **Koncernbidrag**

Koncernbidrag har redovisats som bokslutsdispositioner.

### **Fusion**

Dotterbolaget Borgunda Fastighets AB, org nr 556420-4815 har under årets dels förvärvat samtliga aktier i Marums Kontorshus i Väst AB, org nr 556181-7726, dels fusionerat bolaget, vilket registrerades hos Bolagsverket 2022-11-16. De övertagna tillgångarna och skulderna har redovisats till bokförda värden, vilket har medfört en fusionsförlust med 9.290.274 kr.

### Kassaflödesanalys

Kassaflödesanalysen upprättas enligt indirekt metod. Det redovisade kassaflödet omfattar endast transaktioner som medfört in- eller utbetalningar.

Som likvida medel klassificerar företaget, förutom kassamedel, disponibla tillgodohavanden hos banker och andra kreditinstitut samt kortfristiga likvida placeringar som är noterade på en marknadsplats och har en kortare löptid än tre månader från anskaffningstidpunkten. Förändringar i spärrade medel redovisas i investeringsverksamheten.

### Nyckeltalsdefinitioner

Nettoomsättning

Rörelsens huvudintäkter, fakturerade kostnader, sidointäkter samt intäktskorrigeringar.

Resultat efter finansiella poster

Resultat efter finansiella intäkter och kostnader men före bokslutsdispositioner och skatter.

Balansomslutning

Företagets samlade tillgångar.

Soliditet (%)

Justerat eget kapital (eget kapital och obeskattade reserver med avdrag för uppskjuten skatt) i procent av balansomslutning.

### Not Ställda säkerheter

#### Koncernen

	2023-06-30	2022-06-30
<b>För skulder till kreditinstitut:</b>		
Företagsinteckningar	51 014 000	48 014 000
Tillgångar med äganderättsförbehåll	10 978 870	10 162 761
Fastighetsinteckningar	96 155 000	59 730 000
Andra ställda säkerheter	2 193 750	5 193 750
	<b>160 341 620</b>	<b>123 100 511</b>

#### Moderbolaget

	2023-06-30	2022-06-30
Företagsinteckning	42 514 000	42 514 000
Tillgångar med äganderättsförbehåll	10 978 870	10 162 761
	<b>53 492 870</b>	<b>52 676 761</b>

#### Säkerheter ställda till förmån för koncernföretag

Borgen till dotterbolag	83 087 811	50 266 250
	<b>83 087 811</b>	<b>50 266 250</b>

**Not 2 Nettoomsättning  
Koncernen**

	2022-07-01 -2023-06-30	2021-07-01 -2022-06-30
<b>Nettoomsättningen per rörelsegren</b>		
Försäljning av byggnadsmaterial	364 609 000	435 766 000
Byggverksamhet	85 497 000	93 012 000
Hysesintäkter	4 622 000	2 694 000
Övrig försäljning	118 000	0
	<b>454 846 000</b>	<b>531 472 000</b>

**Moderbolaget**

	2022-07-01 -2023-06-30	2021-07-01 -2022-06-30
<b>Nettoomsättningen per rörelsegren</b>		
Försäljning av byggnadsmaterial	378 259 000	446 289 000
	<b>378 259 000</b>	<b>446 289 000</b>

**Not 3 Inköp och försäljning mellan koncernföretag  
Koncernen**

	2022-07-01 -2023-06-30	2021-07-01 -2022-06-30
Andel av årets totala inköp som skett från andra företag i koncernen	6,30 %	4,80 %
Andel av årets totala försäljningar som skett till andra företag i koncernen	6,20 %	4,40 %

**Moderbolaget**

	2022-07-01 -2023-06-30	2021-07-01 -2022-06-30
Andel av årets totala inköp som skett från andra företag i koncernen	1,80 %	1,40 %
Andel av årets totala försäljningar som skett till andra företag i koncernen	3,60 %	2,40 %

**Not 4 Arvode till revisorer  
Koncernen**

Med revisionsuppdrag avses granskning av årsredovisningen och bokföringen samt styrelsens och verkställande direktörens förvaltning, övriga arbetsuppgifter som det ankommer på bolagets revisor att utföra samt rådgivning eller annat biträde som föranleds av iakttagelser vid sådan granskning eller genomförandet av sådana övriga arbetsuppgifter.

	2022-07-01 -2023-06-30	2021-07-01 -2022-06-30
Revisionsuppdrag	313 600	278 000
	<b>313 600</b>	<b>278 000</b>

**Moderbolaget**

Med revisionsuppdrag avses granskning av årsredovisningen och bokföringen samt styrelsens och verkställande direktörens förvaltning, övriga arbetsuppgifter som det ankommer på bolagets revisor att utföra samt rådgivning eller annat biträde som föranleds av iakttagelser vid sådan granskning eller genomförandet av sådana övriga arbetsuppgifter.

	2022-07-01 -2023-06-30	2021-07-01 -2022-06-30
Revisionsuppdrag	155 000	121 000
	<b>155 000</b>	<b>121 000</b>

2024012902714

**Not 5 Anställda och personalkostnader  
Koncernen**

	2022-07-01 -2023-06-30	2021-07-01 -2022-06-30
<b>Medelantalet anställda</b>		
Kvinnor	25	31
Män	87	91
	<b>112</b>	<b>122</b>
<b>Löner och andra ersättningar</b>		
Styrelse och verkställande direktör	3 290 000	2 859 000
Övriga anställda	43 380 000	37 975 000
	<b>46 670 000</b>	<b>40 834 000</b>
<b>Sociala kostnader</b>		
Pensionskostnader för styrelse och verkställande direktör	418 000	405 000
Pensionskostnader för övriga anställda	1 950 000	1 668 000
Övriga sociala avgifter enligt lag och avtal	14 016 000	12 492 000
	<b>16 384 000</b>	<b>14 565 000</b>
<b>Totala löner, ersättningar, sociala kostnader och pensionskostnader</b>	<b>63 054 000</b>	<b>55 399 000</b>
<b>Könsfördelning bland ledande befattningshavare</b>		
Andel kvinnor i styrelsen	33 %	33 %

**Moderbolaget**

	2022-07-01 -2023-06-30	2021-07-01 -2022-06-30
<b>Medelantalet anställda</b>		
Kvinnor	22	28
Män	72	74
	<b>94</b>	<b>102</b>
<b>Löner och andra ersättningar</b>		
Styrelse och verkställande direktör	736 000	761 000
Övriga anställda	37 672 000	34 226 000
	<b>38 408 000</b>	<b>34 987 000</b>
<b>Sociala kostnader</b>		
Pensionskostnader för styrelse och verkställande direktör	188 000	194 000
Pensionskostnader för övriga anställda	1 654 000	1 466 000
Övriga sociala avgifter enligt lag och avtal	11 590 000	10 654 000
	<b>13 432 000</b>	<b>12 314 000</b>
<b>Totala löner, ersättningar, sociala kostnader och pensionskostnader</b>	<b>51 840 000</b>	<b>47 301 000</b>
<b>Könsfördelning bland ledande befattningshavare</b>		
Andel kvinnor i styrelsen	33 %	33 %

**Koncernen**

	2022-07-01	2021-07-01
	-2023-06-30	-2022-06-30
Resultat vid avyttringar	-2 442 180	22 825 000
	-2 442 180	22 825 000

**Moderbolaget**

	2022-07-01	2021-07-01
	-2023-06-30	-2022-06-30
Resultat vid avyttringar	0	4 000
	0	4 000

**Not 7 Resultat från övriga värdepapper och fordringar som är anläggningstillgångar**

**Koncernen**

	2022-07-01	2021-07-01
	-2023-06-30	-2022-06-30
Erhållna utdelningar	269 790	269 790
Räntor	20 234	
	290 024	269 790

**Moderbolaget**

	2022-07-01	2021-07-01
	-2023-06-30	-2022-06-30
Erhållna utdelningar	30 150	30 150
Räntor	12 603	
	42 753	30 150

**Not 8 Bokslutsdispositioner**

**Moderbolaget**

	2022-07-01	2021-07-01
	-2023-06-30	-2022-06-30
Avsättning till periodiseringsfond	0	-10 700 000
Återföring från periodiseringsfond	3 700 000	3 750 000
Mottagna koncernbidrag	1 350 000	0
Lämnade koncernbidrag	-501 000	-841 000
Förändring av överavskrivningar	0	-1 717 363
	4 549 000	-9 508 363

**Not 9 Aktuell och uppskjuten skatt  
Koncernen**

	2022-07-01 -2023-06-30	2021-07-01 -2022-06-30
<b>Skatt på årets resultat</b>		
Årets inkomstskatt	3 790 842	8 905 639
Uppskjuten skatt	-1 076 010	2 197 869
<b>Totalt redovisad skatt</b>	<b>2 714 832</b>	<b>11 103 508</b>

**Avstämning av effektiv skatt**

	2022-07-01 -2023-06-30		2021-07-01 -2022-06-30	
	Procent	Belopp	Procent	Belopp
Redovisat resultat före skatt		6 596 688		73 306 639
Skatt enligt gällande skattesats	20,60	-1 358 918	20,60	-15 101 168
Ej avdragsgilla kostnader		-506 588		-670 844
Ej skattepliktiga intäkter		2 431		4 701 950
Intäkter å periodiseringsfonder		-179 152		
Förändring av uppskjuten skatt temporära skillnader		-1 076 010		0
Justering skatter avseende föregående år				-33 446
Underskott		407		
Skattereduktioner		402 998		
<b>Redovisad effektiv skatt</b>	<b>41,15</b>	<b>-2 714 832</b>	<b>15,15</b>	<b>-11 103 508</b>

**Moderbolaget**

	2022-07-01 -2023-06-30	2021-07-01 -2022-06-30
<b>Skatt på årets resultat</b>		
Aktuell skatt	2 813 609	6 628 202
Justering avseende tidigare år		33 446
<b>Totalt redovisad skatt</b>	<b>2 813 609</b>	<b>6 661 648</b>

**Avstämning av effektiv skatt**

	2022-07-01 -2023-06-30		2021-07-01 -2022-06-30	
	Procent	Belopp	Procent	Belopp
Redovisat resultat före skatt		13 754 631		31 175 963
Skatt enligt gällande skattesats	20,60	-2 833 454	20,60	-6 422 248
Ej avdragsgilla kostnader		-66 249		-134 421
Justering avseende skatter för föregående år				-33 446
Intäkter å periodiseringsfonder		-171 219		-71 533
Skattereduktion		257 313		
<b>Redovisad effektiv skatt</b>	<b>20,46</b>	<b>-2 813 609</b>	<b>21,37</b>	<b>-6 661 648</b>

**Not 10 Goodwill  
Koncernen**

	2023-06-30	2022-06-30
Ingående anskaffningsvärden	24 365 204	24 275 000
Inköp		24 365 204
Försäljningar/utrangeringar		-24 375 000
Korrigering	-47 500	100 000
<b>Utgående ackumulerade anskaffningsvärden</b>	<b>24 317 704</b>	<b>24 365 204</b>
Ingående avskrivningar	-1 018 964	-1 046 667
Försäljningar/utrangeringar		1 046 667
Årets avskrivningar	-4 858 040	-1 018 964
<b>Utgående ackumulerade avskrivningar</b>	<b>-5 877 004</b>	<b>-1 018 964</b>
<b>Utgående redovisat värde</b>	<b>18 440 700</b>	<b>23 346 240</b>

**Not 11 Hyresrätter och liknande rättigheter  
Koncernen**

	2022-06-30	2021-06-30
Ingående anskaffningsvärden	49 000	0
Inköp	0	49 000
<b>Utgående ackumulerade anskaffningsvärden</b>	<b>49 000</b>	<b>49 000</b>
<b>Utgående redovisat värde</b>	<b>49 000</b>	<b>49 000</b>

**Not 12 Byggnader och mark  
Koncernen**

	2023-06-30	2022-06-30
Ingående anskaffningsvärden	93 816 665	113 009 359
Inköp	15 502 618	8 493 958
Försäljningar/utrangeringar		-46 967 090
Omklassificeringar		-1 420 475
Genom förvärv dotterbolag		20 700 913
Övertag genom fusion	9 776 010	
<b>Utgående ackumulerade anskaffningsvärden</b>	<b>119 095 293</b>	<b>93 816 665</b>
Ingående avskrivningar	-29 624 635	-33 686 873
Försäljningar/utrangeringar		9 245 453
Genom förvärv dotterbolag		-2 771 596
Årets avskrivningar	-3 206 311	-2 411 619
Övertag genom fusion	-4 377 500	
<b>Utgående ackumulerade avskrivningar</b>	<b>-37 208 446</b>	<b>-29 624 635</b>
Ingående uppskrivningar	1 068 154	1 166 025
Årets avskrivningar på uppskrivet belopp	-97 871	-97 871
<b>Utgående ackumulerade uppskrivningar</b>	<b>970 283</b>	<b>1 068 154</b>
<b>Utgående redovisat värde</b>	<b>82 857 130</b>	<b>65 260 184</b>

2024012902718

**Moderbolaget**

	2023-06-30	2022-06-30
Ingående anskaffningsvärden	164 560	164 560
<b>Utgående ackumulerade anskaffningsvärden</b>	<b>164 560</b>	<b>164 560</b>
Ingående avskrivningar	-24 684	-16 456
Årets avskrivningar	-8 228	-8 228
<b>Utgående ackumulerade avskrivningar</b>	<b>-32 912</b>	<b>-24 684</b>
<b>Utgående redovisat värde</b>	<b>131 648</b>	<b>139 876</b>

**Not 13 Inventarier, verktyg och andra installationer  
Koncernen**

	2023-06-30	2022-06-30
Ingående anskaffningsvärden	56 371 404	37 444 602
Inköp	19 541 612	15 034 341
Försäljningar/utrangeringar	-2 685 525	-2 101 400
Omklassificeringar		623 838
Förvärv genom dotterföretag		5 370 023
<b>Utgående ackumulerade anskaffningsvärden</b>	<b>73 227 491</b>	<b>56 371 404</b>
Ingående avskrivningar	-31 630 189	-21 958 316
Försäljningar/utrangeringar	1 795 444	1 329 760
Övertag genom fusion / Omklassificeringar	-469 649	-925 117
Årets avskrivningar	-7 109 125	-5 261 495
Förvärv genom dotterföretag		-4 815 021
<b>Utgående ackumulerade avskrivningar</b>	<b>-37 413 519</b>	<b>-31 630 189</b>
<b>Utgående redovisat värde</b>	<b>35 813 972</b>	<b>24 741 215</b>

**Moderbolaget**

	2023-06-30	2022-06-30
Ingående anskaffningsvärden	37 445 773	28 809 609
Inköp	4 703 786	10 996 314
Försäljningar/utrangeringar	-714 000	-2 101 400
Omklassificeringar		-258 750
<b>Utgående ackumulerade anskaffningsvärden</b>	<b>41 435 559</b>	<b>37 445 773</b>
Ingående avskrivningar	-21 851 390	-19 576 223
Försäljningar/utrangeringar	657 638	1 329 760
Omklassificeringar		-42 529
Årets avskrivningar	-4 696 420	-3 562 398
<b>Utgående ackumulerade avskrivningar</b>	<b>-25 890 172</b>	<b>-21 851 390</b>
<b>Utgående redovisat värde</b>	<b>15 545 387</b>	<b>15 594 383</b>

2024012902719

**Not 14 Andelar i koncernföretag**  
**Koncernen**

	2023-06-30	2022-06-30
Ingående anskaffningsvärden	61 170	0
Inköp	2 145 501	61 170
Omklassificeringar	-50 000	
Utgående ackumulerade anskaffningsvärden	2 156 671	61 170
<b>Utgående redovisat värde</b>	<b>2 156 671</b>	<b>61 170</b>

Inköp avser anskaffningar som inte konsoliderats:

**Moderbolaget**

	2023-06-30	2022-06-30
Ingående anskaffningsvärden	8 750 000	9 175 000
Försäljningar		-425 000
Utgående ackumulerade anskaffningsvärden	8 750 000	8 750 000
<b>Utgående redovisat värde</b>	<b>8 750 000</b>	<b>8 750 000</b>

**Not 15 Specifikation andelar i koncernföretag**  
**Moderbolaget**

Namn	Kapital- andel	Rösträtts- andel	Antal andelar	Bokfört värde
Borgunda Produktion AB	100%	100%	5 000	500 000
Borgunda Fastighets AB	100%	100%	81 000	8 100 000
Borgunda Exteras Ett AB	100%	100%	50 000	50 000
Le Tense AB	100%	100%	50 000	50 000
Borgunda Investment AB	100%	100%	50 000	50 000
				<b>8 750 000</b>

	Org.nr	Säte
Borgunda Produktion AB	556638-6149	Falköping
Borgunda Fastighets AB	556420-4815	Falköping
Borgunda Exteras Ett AB	559079-4086	Falköping
Le Tense AB	559088-2782	Falköping
Borgunda Investment AB	559088-2758	Falköping

**Not 16 Fordringar hos koncernföretag  
Koncernen**

	2023-06-30	2022-06-30
Tillkommande fordringar	2 968 206	
<b>Utgående ackumulerade anskaffningsvärden</b>	<b>2 968 206</b>	
<b>Utgående redovisat värde</b>	<b>2 968 206</b>	

Tillkommande fordringar avser ej konsoliderade företag.

**Moderbolaget**

	2023-06-30	2022-06-30
Ingående anskaffningsvärden	10 066 810	10 610 311
Avgående fordringar	-921 305	-543 501
<b>Utgående ackumulerade anskaffningsvärden</b>	<b>9 145 505</b>	<b>10 066 810</b>
<b>Utgående redovisat värde</b>	<b>9 145 505</b>	<b>10 066 810</b>

**Not 17 Andelar i intresseföretag och gemensamt styrda företag  
Koncernen**

	2023-06-30	2022-06-30
Ingående anskaffningsvärden	31 500	16 500
Inköp	522 500	15 000
Omklassificeringar	-4 000	
<b>Utgående ackumulerade anskaffningsvärden</b>	<b>550 000</b>	<b>31 500</b>
<b>Utgående redovisat värde</b>	<b>550 000</b>	<b>31 500</b>

**Not 18 Fordringar hos intresseföretag och gemensamt styrda företag  
Koncernen**

	2023-06-30	2022-06-30
Ingående anskaffningsvärden	1 414 900	392 500
Tillkommande fordringar	1 885 000	1 022 400
<b>Utgående ackumulerade anskaffningsvärden</b>	<b>3 299 900</b>	<b>1 414 900</b>
<b>Utgående redovisat värde</b>	<b>3 299 900</b>	<b>1 414 900</b>

**Not 19 Andra långfristiga värdepappersinnehav  
Koncernen**

	2022-07-01 -2023-06-30	2021-07-01 -2022-06-30
Ingående anskaffningsvärden	22 587 957	7 567 957
Inköp	284 000	15 000 000
Inköp genom förvärv dotterföretag		20 000
<b>Utgående ackumulerade anskaffningsvärden</b>	<b>22 871 957</b>	<b>22 587 957</b>
<b>Utgående redovisat värde</b>	<b>22 871 957</b>	<b>22 587 957</b>
<b>Moderbolaget</b>	<b>2023-06-30</b>	<b>2022-06-30</b>
Ingående anskaffningsvärden	2 660 070	2 660 070
<b>Utgående ackumulerade anskaffningsvärden</b>	<b>2 660 070</b>	<b>2 660 070</b>
<b>Utgående redovisat värde</b>	<b>2 660 070</b>	<b>2 660 070</b>

**Not 20 Varulager  
Koncernen**

	2023-06-30	2022-06-30
Färdiga varor och handelsvaror	146 521 669	131 484 081
Råvaror och förnödenheter	1 603 392	1 108 653
Övriga lagertillgångar	3 450 932	4 645 932
Pågående arbete för annans räkning	0	672 076
	<b>151 575 993</b>	<b>137 910 742</b>
<b>Moderbolaget</b>	<b>2023-06-30</b>	<b>2022-06-30</b>
Färdiga varor och handelsvaror	141 395 169	131 484 081
	<b>141 395 169</b>	<b>131 484 081</b>

**Not 21 Obeskattade reserver  
Moderbolaget**

	2023-06-30	2022-06-30
Akkumulerade överavskrivningar	3 711 400	3 711 400
Periodiseringsfond 2016/2017		3 700 000
Periodiseringsfond 2017/2018	3 000 000	3 000 000
Periodiseringsfond 2018/2019	2 500 000	2 500 000
Periodiseringsfond 2019/2020	5 200 000	5 200 000
Periodiseringsfond 2020/2021	6 300 000	6 300 000
Periodiseringsfond 2021/2022	10 700 000	10 700 000
	<b>31 411 400</b>	<b>35 111 400</b>
Uppskjuten skatt avseende obeskattade reserver	6 470 748	7 232 948
Skatteeffekt av schablonränta på periodiseringsfond	125 487	25 184

**Not 22 Uppskjuten skatteskuld  
Koncernen**

	2023-06-30	2022-06-30
Avsättningar för pensioner och liknande förpliktelser	200 702	211 466
Temporära skillnader och obeskattade reserver	10 204 703	11 610 492
<b>Belopp vid årets utgång</b>	<b>10 405 405</b>	<b>11 821 958</b>

**Not 23 Checkräkningskredit  
Koncernen**

	2023-06-30	2022-06-30
Beviljat belopp på checkräkningskredit uppgår till	44 000 000	46 500 000
Utnyttjad kredit uppgår till	36 777 211	33 611 054

**Moderbolaget**

	2023-06-30	2022-06-30
Beviljat belopp på checkräkningskredit uppgår till	39 000 000	39 000 000
Utnyttjad kredit uppgår till	32 555 166	31 462 612

**Not 24 Långfristiga skulder  
Koncernen**

	2023-06-30	2022-06-30
<b>Förfaller senare än fem år efter balansdagen</b>		
Skulder till kreditinstitut	69 684 295	42 946 250
Skulder till intresseföretag och genensamt styra företag		0
Övriga skulder	22 569 400	22 569 400
	<b>92 253 695</b>	<b>65 515 650</b>

**Not 25 Upplupna kostnader och förutbetalda intäkter  
Koncernen**

	2023-06-30	2022-06-30
Semesterlöneskuld	5 668 309	4 638 901
Sociala avgifter	2 260 791	1 834 958
Övriga poster	5 509 366	6 081 748
	<b>13 438 466</b>	<b>12 555 607</b>

**Moderbolaget**

	2023-06-30	2022-06-30
Semesterlöneskuld	4 199 073	3 214 105
Sociala avgifter	1 747 814	1 376 686
Övriga poster	2 092 385	5 046 916
	<b>8 039 272</b>	<b>9 637 707</b>

**Not 26 Justering för poster som inte ingår i kassaflödet  
Koncernen**

	2023-06-30	2022-06-30
Avskrivningar	15 419 511	8 824 249
Vinst vid försäljning av anläggningstillgångar	- 4 005 600	-1 498 347
Förlust vid försäljning av materiella anläggningstillgångar	0	0
Vinst vid försäljning av finansiella anläggningstillgångar	0	-22 825 000
Justeringspost	0	-277 171
	<b>11 413 911</b>	<b>-15 776 269</b>

**Moderbolaget**

	2023-06-30	2022-06-30
Avskrivningar	4 704 648	3 621 382
Vinst vid försäljning av materiella anläggningstillgångar	-551 793	-1 182 485
Förlust vid försäljning av anläggningstillgångar		0
	<b>4 152 855</b>	<b>2 438 897</b>


**Not 27 Antal aktier och kvotvärde  
Moderbolaget**

Namn	Antal aktier	Kvotvärde
Antal A-Aktier	1 850	100
	<b>1 850</b>	


Borgunda den 22 december 2023

  
Hans Johansson  
Verkställande direktör

  
Anna Johansson

  
Ake Johansson

Min revisionsberättelse har lämnats den 29 december 2023

  
Peter Sandberg  
Auktoriserad revisör

Fotokopians överensstämmelse  
med originalet intygas.  


## REVISIONSBERÄTTELSE

Till bolagsstämman i Borgunda Bygghandel AB  
Org.nr. 556091-1256

### Rapport om årsredovisningen och koncernredovisningen

#### *Uttalanden*

Jag har utfört en revision av årsredovisningen och koncernredovisningen för Borgunda Bygghandel AB för räkenskapsåret 2022-07-01 -- 2023-06-30.

Enligt min uppfattning har årsredovisningen och koncernredovisningen upprättats i enlighet med årsredovisningslagen och ger en i alla väsentliga avseenden rättvisande bild av moderbolagets och koncernens finansiella ställning per den 30 juni 2023 och av dessas finansiella resultat och kassaflöde för året enligt årsredovisningslagen. Förvaltningsberättelsen är förenlig med årsredovisningens och koncernredovisningens övriga delar.

Jag tillstyrker därför att bolagsstämman fastställer resultaträkningen och balansräkningen för moderbolaget och för koncernen.

#### *Grund för uttalanden*

Jag har utfört revisionen enligt International Standards on Auditing (ISA) och god revisionssed i Sverige. Mitt ansvar enligt dessa standarder beskrivs närmare i avsnittet "Revisorns ansvar". Jag är oberoende i förhållande till moderbolaget och koncernen enligt god revisorssed i Sverige och har i övrigt fullgjort mitt yrkesetiska ansvar enligt dessa krav.

Jag anser att de revisionsbevis jag har inhämtat är tillräckliga och ändamålsenliga som grund för mina uttalanden.

#### *Styrelsens och verkställande direktörens ansvar*

Det är styrelsen och verkställande direktören som har ansvaret för att årsredovisningen och koncernredovisningen upprättas och att de ger en rättvisande bild enligt årsredovisningslagen. Styrelsen och verkställande direktören ansvarar även för den interna kontroll som de bedömer är nödvändig för att upprätta en årsredovisning och koncernredovisning som inte innehåller några väsentliga felaktigheter, vare sig dessa beror på oegentligheter eller misstag.

Vid upprättandet av årsredovisningen och koncernredovisningen ansvarar styrelsen och verkställande direktören för bedömningen av bolagets och koncernens förmåga att fortsätta verksamheten. De upplyser, när så är tillämpligt, om förhållanden som kan påverka förmågan att fortsätta verksamheten och att använda antagandet om fortsatt drift. Antagandet om fortsatt drift tillämpas dock inte om styrelsen och verkställande direktören avser att likvidera bolaget, upphöra med verksamheten eller inte har något realistiskt alternativ till att göra något av detta.

#### *Revisorns ansvar*

Mina mål är att uppnå en rimlig grad av säkerhet om huruvida årsredovisningen och koncernredovisningen som helhet inte innehåller några väsentliga felaktigheter, vare sig dessa beror på oegentligheter eller misstag, och att lämna en revisionsberättelse som innehåller mina uttalanden. Rimlig säkerhet är en hög grad av säkerhet, men är ingen garanti för att en revision som utförs enligt ISA och god revisionssed i Sverige alltid kommer att upptäcka en väsentlig felaktighet om en sådan finns. Felaktigheter kan uppstå på grund av oegentligheter eller misstag och anses vara väsentliga om de enskilt eller tillsammans rimligen kan förväntas påverka de ekonomiska beslut som användare fattar med grund i årsredovisningen och koncernredovisningen.

Som del av en revision enligt ISA använder jag professionellt omdöme och har en professionellt skeptisk inställning under hela revisionen. Dessutom:

- identifierar och bedömer jag riskerna för väsentliga felaktigheter i årsredovisningen och koncernredovisningen, vare sig dessa beror på oegentligheter eller misstag, utformar och utför granskningsåtgärder bland annat utifrån dessa risker och inhämtar revisionsbevis som är tillräckliga och ändamålsenliga för att utgöra en grund för mina uttalanden. Risker för att inte upptäcka en väsentlig felaktighet till följd av oegentligheter är högre än för en väsentlig felaktighet som beror på misstag, eftersom oegentligheter kan innefatta agerande i maskopi, förfalskning, avsiktliga utelämnanden, felaktig information eller åsidosättande av intern kontroll.
- skaffar jag mig en förståelse av den del av bolagets interna kontroll som har betydelse för min revision för att utforma granskningsåtgärder som är lämpliga med hänsyn till omständigheterna, men inte för att uttala mig om effektiviteten i den interna kontrollen.
- utvärderar jag lämpligheten i de redovisningsprinciper som används och rimligheten i styrelsens och verkställande direktörens uppskattningar i redovisningen och tillhörande upplysningar.
- drar jag en slutsats om lämpligheten i att styrelsen och verkställande direktören använder antagandet om fortsatt drift vid upprättandet av årsredovisningen och koncernredovisningen. Jag drar också en slutsats, med grund i de inhämtade revisionsbevisen, om huruvida det finns någon väsentlig osäkerhetsfaktor som avser sådana händelser eller förhållanden som kan leda till betydande tvivel om bolagets och koncernens förmåga att fortsätta verksamheten. Om jag drar slutsatsen att det finns en väsentlig osäkerhetsfaktor, måste jag i revisionsberättelsen fästa uppmärksamheten på upplysningarna i årsredovisningen och koncernredovisningen om den väsentliga osäkerhetsfaktorn eller, om sådana upplysningar är otillräckliga, modifiera uttalandet om årsredovisningen och koncernredovisningen. Mina slutsatser baseras på de revisionsbevis som inhämtas fram till datumet för revisionsberättelsen. Dock kan framtida händelser eller förhållanden göra att ett bolag och en koncern inte längre kan fortsätta verksamheten.
- utvärderar jag den övergripande presentationen, strukturen och innehållet i årsredovisningen och koncernredovisningen, däribland upplysningarna, och om årsredovisningen och koncernredovisningen återger de underliggande transaktionerna och händelserna på ett sätt som ger en rättvisande bild.
- inhämtar jag tillräckliga och ändamålsenliga revisionsbevis avseende den finansiella informationen i enheterna eller affärsaktiviteterna inom koncernen för att göra ett uttalande avseende koncernredovisningen. Jag ansvarar för styrning, övervakning och utförande av koncernrevisionen. Jag är ensam ansvarig för mina uttalanden.

Jag måste informera styrelsen om bland annat revisionens planerade omfattning och inriktning samt tidpunkten för den. Jag måste också informera om betydelsefulla iakttagelser under revisionen, däribland de eventuella betydande brister i den interna kontrollen som jag identifierat.

## Rapport om andra krav enligt lagar och andra författningar

### *Uttalanden*

Utöver min revision av årsredovisningen och koncernredovisningen har jag även utfört en revision av styrelsens och verkställande direktörens förvaltning för Borgunda Bygghandel AB för räkenskapsåret 2022-07-01 -- 2023-06-30 samt av förslaget till dispositioner beträffande bolagets vinst eller förlust.

Jag tillstyrker att bolagsstämman disponerar vinsten enligt förslaget i förvaltningsberättelsen och beviljar styrelsens ledamöter och verkställande direktören ansvarsfrihet för räkenskapsåret.

### *Grund för uttalanden*

Jag har utfört revisionen enligt god revisionssed i Sverige. Mitt ansvar enligt denna beskrivs närmare i avsnittet "Revisorers ansvar". Jag är oberoende i förhållande till moderbolaget och koncernen enligt god revisorssed i Sverige och har i övrigt fullgjort mitt yrkesetiska ansvar enligt dessa krav.

Jag anser att de revisionsbevis jag har inhämtat är tillräckliga och ändamålsenliga som grund för mina uttalanden.

### *Styrelsens och verkställande direktörens ansvar*

Det är styrelsen som har ansvaret för förslaget till dispositioner beträffande bolagets vinst eller förlust. Vid förslag till utdelning innefattar detta bland annat en bedömning av om utdelningen är försvarlig med hänsyn till de krav som bolagets och koncernens verksamhetsart, omfattning och risker ställer på storleken av bolagets och koncernens egna kapital, konsolideringsbehov, likviditet och ställning i övrigt.

Styrelsen ansvarar för bolagets organisation och förvaltningen av bolagets angelägenheter. Detta innefattar bland annat att fortlöpande bedöma bolagets och koncernens ekonomiska situation och att tillse att bolagets organisation är utformad så att bokföringen, medelsförvaltningen och bolagets ekonomiska angelägenheter i övrigt kontrolleras på ett betryggande sätt. Verkställande direktören ska sköta den löpande förvaltningen enligt styrelsens riktlinjer och anvisningar och bland annat vidta de åtgärder som är nödvändiga för att bolagets bokföring ska fullgöras i överensstämmelse med lag och för att medelsförvaltningen ska skötas på ett betryggande sätt.

### *Revisorers ansvar*

Mitt mål beträffande revisionen av förvaltningen, och därmed mitt uttalande om ansvarsfrihet, är att inhämta revisionsbevis för att med en rimlig grad av säkerhet kunna bedöma om någon styrelseledamot eller verkställande direktören i något väsentligt avseende:

- företagit någon åtgärd eller gjort sig skyldig till någon försummelse som kan föranleda ersättningsskyldighet mot bolaget, eller
- på något annat sätt handlat i strid med aktiebolagslagen, årsredovisningslagen eller bolagsordningen.

Mitt mål beträffande revisionen av förslaget till dispositioner av bolagets vinst eller förlust, och därmed mitt uttalande om detta, är att med rimlig grad av säkerhet bedöma om förslaget är förenligt med aktiebolagslagen.

Rimlig säkerhet är en hög grad av säkerhet, men ingen garanti för att en revision som utförs enligt god revisionssed i Sverige alltid kommer att upptäcka åtgärder eller försummelser som kan föranleda ersättningsskyldighet mot bolaget, eller att ett förslag till dispositioner av bolagets vinst eller förlust inte är förenligt med aktiebolagslagen.

Som en del av en revision enligt god revisionssed i Sverige använder jag professionellt omdöme och här en professionellt skeptisk inställning under hela revisionen. Granskningen av förvaltningen och förslaget till dispositioner av bolagets vinst eller förlust grundar sig främst på revisionen av räkenskaperna. Vilka tillkommande granskningsåtgärder som utförs baseras på min professionella bedömning med utgångspunkt i risk och väsentlighet. Det innebär att jag fokuserar granskningen på sådana åtgärder, områden och förhållanden som är väsentliga för verksamheten och där avsteg och överträdelser skulle ha särskild betydelse för bolagets situation. Jag går igenom och prövar fattade beslut, beslutsunderlag, vidtagna åtgärder och andra förhållanden som är relevanta för mitt uttalande om ansvarsfrihet. Som underlag för mitt uttalande om styrelsens förslag till dispositioner beträffande bolagets vinst eller förlust har jag granskat om förslaget är förenligt med aktiebolagslagen.

Jönköping den 29 december 2023

  
Peter Sandberg

Auktoriserad revisor / Medlem i FAR

Fotokopians överensstämmelse  
med originalet intygas: 