

# Årsredovisning Olofsson Auto AB

Org.nr 556198-9038

Räkenskapsår 2022-10-01 - 2023-09-30

## Fastställelseintyg

Undertecknad styrelseledamot intygar att resultaträkningen och balansräkningen i årsredovisningen har fastställts på årsstämma den 11 december 2023. Årsstämman beslöt att godkänna styrelsens förslag till resultatdisposition.

Jag intygar också att innehållet i årsredovisningen och revisionsberättelsen stämmer överens med originalen.

Norrköping den 11 december 2023



Charles Olofsson

# Årsredovisning

# Olofsson Auto AB

Org.nr 556198-9038

Räkenskapsår 2022-10-01 - 2023-09-30

2023121308251

## Årsredovisning

för räkenskapsåret 2022-10-01 - 2023-09-30

Styrelsen och verkställande direktören för Olofsson Auto AB avger härmed följande årsredovisning.

| Innehåll                                 | Sida |
|--|------|
| Förvaltningsberättelse                   | 2    |
| Resultaträkning                          | 3    |
| Balansräkning                            | 4    |
| Rapport över förändringar i eget kapital | 6    |
| Kassaflödesanalys                        | 7    |
| Tilläggsupplysningar                     |      |
| Redovisningsprinciper m.m.               | 8    |
| Noter                                    | 9    |

Styrelsens säte: Norrköping

Företagets redovisningsvaluta: Svenska kronor (SEK).

Alla belopp redovisas, om inte annat anges, i tusentals kronor (tkr).

## Förvaltningsberättelse

### Information om verksamheten

Olofsson Auto AB är ett familjeägt bolag. Företagets verksamhet är handel med nya och begagnade bilar med därtill hörande verkstadsrörelse och reservdelsförsäljning. Saluförda varumärken under bolagsnamnet Olofsson Auto AB är Mercedes-Benz och Isuzu.

Verksamheten bedrivs i de egna fastigheterna Folkdansen 5 samt 11, vilka är belägna i Norrköping där även bolaget har sitt säte.

### Väsentliga händelser under räkenskapsåret

Under räkenskapsåret har bolaget noterat en återgång av försäljningen till en nivå i likhet med åren 2020/2021 samt 2019/2020.

| Flerårsöversikt*                        | 2022/23 | 2021/22 | 2020/21 | 2019/20 | 2018/19 |
|---|---------|---------|---------|---------|---------|
| Nettoomsättning (tkr)                   | 495 907 | 609 078 | 422 467 | 411 151 | 340 506 |
| Resultat efter finansiella poster (tkr) | 15 410  | 22 892  | 9 471   | 6 331   | 6 321   |
| Avkastning på eget kapital (%)          | 30%     | 29%     | 19%     | 15%     | 16%     |
| Balansomslutning (tkr)                  | 122 783 | 113 592 | 88 584  | 86 363  | 72 135  |
| Soliditet (%)                           | 53%     | 54%     | 55%     | 50%     | 54%     |
| Antal anställda                         | 30      | 27      | 29      | 32      | 39      |

### Specifikation över förändring i eget kapital

Förändring i eget kapital framgår i egen rapport på sida 6.

### Förslag till resultatdisposition

Styrelsen föreslår att till förfogande stående medel

|                         |                   |
|-------------------------|-------------------|
| Balanserat resultat     | 45 754 728        |
| Årets resultat          | 12 923 937        |
|                         | <b>58 678 665</b> |
| disponeras så att       |                   |
| till aktieägare utdelas | 0                 |
| i ny räkning överföres  | 58 678 665        |
|                         | <b>58 678 665</b> |

Resultaträkning

|   | Not | 2022-10-01<br>-2023-09-30 | 2021-10-01<br>-2022-09-30 |
|---|-----|---------------------------|---------------------------|
| Nettoomsättning                                   | 2   | 495 907                   | 608 282                   |
| Övriga rörelseintäkter                            |     | 985                       | 797                       |
|   |     | <b>496 892</b>            | <b>609 079</b>            |
| <i>Rörelsens kostnader</i>                        |     |                           |                           |
| Råvaror och förnödenheter                         |     | -27 570                   | -24 955                   |
| Handelsvaror                                      |     | -417 064                  | -529 278                  |
| Övriga externa kostnader                          | 3,4 | -11 394                   | -10 197                   |
| Personalkostnader                                 | 5   | -21 294                   | -18 619                   |
| Avskrivningar av materiella anläggningstillgångar |     | -1 929                    | -1 886                    |
|   |     | <b>-479 251</b>           | <b>-584 935</b>           |
| <b>Rörelseresultat</b>                            |     | <b>17 641</b>             | <b>24 144</b>             |
| <i>Resultat från finansiella poster</i>           |     |                           |                           |
| Övriga ränteintäkter och liknande resultatposter  |     | 54                        | 0                         |
| Räntekostnader och liknande resultatposter        | 6   | -2 284                    | -1 251                    |
|   |     | <b>-2 231</b>             | <b>-1 251</b>             |
| <b>Resultat efter finansiella poster</b>          |     | <b>15 410</b>             | <b>22 893</b>             |
| Bokslutsdispositioner                             | 7   | 1 300                     | -400                      |
| <b>Resultat före skatt</b>                        |     | <b>16 710</b>             | <b>22 493</b>             |
| Skatt på årets resultat                           | 8   | -3 786                    | -4 750                    |
| <b>Årets resultat</b>                             |     | <b>12 924</b>             | <b>17 743</b>             |

Balansräkning

|  | Not | 2023-09-30     | 2022-09-30     |
|--|-----|----------------|----------------|
| <b>TILLGÅNGAR</b>                            |     |                |                |
| <b>Anläggningstillgångar</b>                 |     |                |                |
| <i>Materiella anläggningstillgångar</i>      |     |                |                |
| Byggnader och mark                           | 9   | 19 924         | 21 219         |
| Inventarier, verktyg och installationer      | 10  | 1 242          | 1 447          |
| Pågående nyanläggningar                      | 11  | 6 175          | 3 041          |
|  |     | <b>27 341</b>  | <b>25 707</b>  |
| <b>Summa anläggningstillgångar</b>           |     | <b>27 341</b>  | <b>25 707</b>  |
| <b>Omsättningstillgångar</b>                 |     |                |                |
| <i>Varulager m.m.</i>                        |     |                |                |
| Råvaror och förnödenheter                    |     | 2 825          | 3 512          |
| Färdiga varor och handelsvaror               |     | 76 293         | 64 278         |
|  |     | <b>79 118</b>  | <b>67 790</b>  |
| <i>Kortfristiga fordringar</i>               |     |                |                |
| Kundfordringar                               |     | 5 463          | 14 154         |
| Aktuell skattefordran                        |     | 0              | 0              |
| Övriga fordringar                            |     | 7 914          | 2 621          |
| Förutbetalda kostnader och upplupna intäkter | 12  | 2 825          | 2 884          |
|  |     | <b>16 202</b>  | <b>19 659</b>  |
| <i>Kassa och bank</i>                        | 19  | 122            | 436            |
| <b>Summa omsättningstillgångar</b>           |     | <b>95 442</b>  | <b>87 885</b>  |
| <b>SUMMA TILLGÅNGAR</b>                      |     | <b>122 783</b> | <b>113 592</b> |

Balansräkning

|  | Not | 2023-09-30     | 2022-09-30     |
|--|-----|----------------|----------------|
| <b>EGET KAPITAL OCH SKULDER</b>              |     |                |                |
| <b>Eget kapital</b>                          | 13  |                |                |
| <i>Bundet eget kapital</i>                   |     |                |                |
| Aktiekapital                                 |     | 500            | 500            |
| Reservfond                                   |     | 100            | 100            |
|  |     | <b>600</b>     | <b>600</b>     |
| <i>Fritt eget kapital</i>                    |     |                |                |
| Balanserat resultat                          |     | 45 755         | 34 013         |
| Årets resultat                               |     | 12 924         | 17 742         |
|  |     | <b>58 679</b>  | <b>51 755</b>  |
| <b>Summa eget kapital</b>                    |     | <b>59 279</b>  | <b>52 355</b>  |
| <b>Obeskattade reserver</b>                  | 14  | <b>10 400</b>  | <b>11 700</b>  |
| <b>Avsättningar</b>                          | 15  |                |                |
| Uppskjuten skatteskuld                       |     | 155            | 171            |
|  |     | <b>155</b>     | <b>171</b>     |
| <b>Långfristiga skulder</b>                  | 16  |                |                |
| Checkräkningskredit                          | 17  | 11 672         | 0              |
| Skulder till kreditinstitut                  |     | 15 169         | 16 242         |
|  |     | <b>26 841</b>  | <b>16 242</b>  |
| <b>Kortfristiga skulder</b>                  |     |                |                |
| Skulder till kreditinstitut                  |     | 924            | 774            |
| Förskott från kunder                         |     | 2 026          | 14 540         |
| Leverantörsskulder                           |     | 15 691         | 8 200          |
| Aktuella skatteskulder                       |     | 2 799          | 1 460          |
| Övriga skulder                               |     | 1 895          | 5 753          |
| Upplupna kostnader och förutbetalda intäkter | 18  | 2 773          | 2 397          |
|  |     | <b>26 108</b>  | <b>33 124</b>  |
| <b>SUMMA EGET KAPITAL OCH SKULDER</b>        |     | <b>122 783</b> | <b>113 592</b> |

Rapport över förändringar i eget kapital

|                                   | <i>Bundet eget kapital</i> |            | <i>Fritt eget kapital</i> |                   |
|-----------------------------------|----------------------------|------------|---------------------------|-------------------|
|                                   | Aktie-<br>kapital          | Reservfond | Balanserat<br>resultat    | Årets<br>resultat |
| Ingående balans 2021-10-01        | 500                        | 100        | 31 272                    | 8 241             |
| Omföring resultat föregående år   | 0                          | 0          | 8 241                     | -8 241            |
| <i>Transaktioner med ägare:</i>   |                            |            |                           |                   |
| Lämnad utdelning                  | 0                          | 0          | -5 500                    | 0                 |
| Årets resultat                    | 0                          | 0          | 0                         | 17 742            |
| <b>Utgående balans 2022-09-30</b> | <b>500</b>                 | <b>100</b> | <b>34 013</b>             | <b>17 742</b>     |
| Omföring resultat föregående år   | 0                          | 0          | 17 742                    | -17 742           |
| <i>Transaktioner med ägare:</i>   |                            |            |                           |                   |
| Lämnad utdelning                  | 0                          | 0          | -6 000                    | 0                 |
| Årets resultat                    | 0                          | 0          | 0                         | 12 924            |
| <b>Utgående balans 2023-09-30</b> | <b>500</b>                 | <b>100</b> | <b>45 755</b>             | <b>12 924</b>     |

**Kassaflödesanalys**

| Not   | 2022-10-01<br>-2023-09-30 | 2021-10-01<br>-2022-09-30 |
|---|---------------------------|---------------------------|
| <b>Den löpande verksamheten</b>   |                           |                           |
| Rörelseresultat   | 17 641                    | 24 143                    |
| Justeringar för poster som inte ingår i kassaflödet m.m.                                |                           |                           |
| Avskrivningar och nedskrivningar  | 1 929                     | 1 886                     |
| Förändring i avsättningar   | -16                       | -11                       |
|   | <b>19 554</b>             | <b>26 018</b>             |
| Erhållen ränta  | 54                        | 0                         |
| Erlagd ränta  | -2 284                    | -1 251                    |
| Betald inkomstskatt   | -2 447                    | -3 370                    |
| <b>Kassaflöde från den löpande verksamheten<br/>före förändringar av rörelsekapital</b> | <b>14 876</b>             | <b>21 397</b>             |
| <i>Förändringar i rörelsekapital</i>  |                           |                           |
| Förändring av varulager   | -11 328                   | -16 580                   |
| Förändring av rörelsefordringar   | 3 459                     | -8 531                    |
| Förändring av rörelseskulder  | -8 507                    | 15 736                    |
| <b>Kassaflöde från den löpande verksamheten</b>   | <b>-1 500</b>             | <b>12 022</b>             |
| <i>Investeringsverksamheten</i>   |                           |                           |
| Förvärv av materiella anläggningstillgångar   | -3 563                    | -3 075                    |
| <b>Kassaflöde från investeringsverksamheten</b>   | <b>-3 563</b>             | <b>-3 075</b>             |
| <i>Finansieringsverksamheten</i>  |                           |                           |
| Utbetald utdelning  | -6 000                    | -5 500                    |
| Amortering av skuld   | -924                      | -774                      |
| Nettoförändring checkräkning  | 11 672                    | -6 852                    |
| Upptagna lån  | 0                         | 2 888                     |
| <b>Kassaflöde från finansieringsverksamheten</b>  | <b>4 748</b>              | <b>-10 238</b>            |
| <b>Årets kassaflöde</b>   | <b>-314</b>               | <b>-1 291</b>             |
| Likvida medel vid årets början  | 436                       | 1 727                     |
| Likvida medel vid årets slut  | 19                        | 436                       |

## Noter

### Not 1 Redovisningsprinciper m.m.

#### Allmänna redovisningsprinciper

Årsredovisningen har upprättats enligt Årsredovisningslagen (1995:1554) och BFNAR 2012:1 Årsredovisning och koncernredovisning (K3)

#### Intäktsredovisning

##### Försäljning av varor

Intäkten redovisas till verkligt värde av vad företaget fått eller kommer att få. Det innebär att företaget redovisar intäkten till nominellt värde (fakturabelopp) om företaget får ersättning i likvida medel direkt vid leveransen. Avdrag görs för lämnade rabatter.

Vid försäljning av varor redovisas normalt inkomsten som intäkt när de väsentliga förmåner och risker som är förknippade med ägandet av varan har överförts från företaget till köparen.

#### Låneutgifter

De låneutgifter som uppkommer då företaget lånar kapital kostnadsförs i resultaträkningen i den period de uppstår.

#### Leasingavtal

##### Företaget som leasetagare

Företaget redovisar samtliga leasingavtal, såväl finansiella som operationella, som operationella leasingavtal. Operationella leasingavtal redovisas som en kostnad linjärt över leasingperioden.

#### Ersättningar till anställda

Ersättningar till anställda avser alla typer av ersättningar som företaget lämnar till de anställda. Företagets ersättningar innefattar bland annat löner, betald semester, betald frånvaro, bonus och ersättningar efter avslutad anställning (pensioner). Redovisning sker i takt med intjänandet. Ersättningar till anställda efter avslutad anställning avser avgiftsbestämda eller förmånsbestämda pensionsplaner. Som avgiftsbestämda planer klassificeras planer där fastställda avgifter betalas och det inte finns förpliktelser, vare sig legala eller informella, att betala något ytterligare, utöver dessa avgifter. Övriga planer klassificeras som förmånsbestämda pensionsplaner. Företaget har inga övriga långfristiga ersättningar till anställda.

Företaget har endast avgiftsbestämda pensionsplaner. Utgifter för avgiftsbestämda planer redovisas som en kostnad under den period de anställda utför de tjänster som ligger till grund för förpliktelsen.

#### Omräkning av poster i utländsk valuta

Fordringar och skulder i utländsk valuta har värderats till balansdagens kurs. Kursvinster och kursförluster på rörelsefordringar och rörelseskulder redovisas i rörelseresultatet medan kursvinster och kursförluster på finansiella fordringar och skulder redovisas som finansiella poster.

#### Skatt

Total skatt utgörs av aktuell skatt och uppskjuten skatt. Skatter redovisas i resultaträkningen, utom då underliggande transaktion redovisas direkt mot eget kapital varvid tillhörande skatteeffekt redovisas i eget kapital.

##### Aktuell skatt

Aktuell skatt avser inkomstskatt för innevarande räkenskapsår samt den del av tidigare räkenskapsårs inkomstskatt som ännu inte redovisats. Aktuell skatt beräknas utifrån per den skattesats som gäller per balansdagen.

#### Uppskjuten skatt

Uppskjuten skatt är inkomstskatt som avser framtida räkenskapsår till följd av tidigare händelser. Redovisning sker enligt balansräkningsmetoden. Enligt denna redovisas uppskjutna skatteskulder och uppskjutna skattefordringar på temporära skillnader som uppstår mellan bokförda respektive skattemässiga värden för tillgångar och skulder samt för övriga skattemässiga avdrag eller underskott.

Uppskjutna skattefordringar netto redovisas mot uppskjutna skatteskulder endast om de kan betalas med ett nettobelopp. Uppskjuten skatt beräknas utifrån beslutad skattesats på balansdagen. Effekter av förändringar i gällande skattesatser resultatförs i den period förändringen lagstadsats. Uppskjutna skattefordringar reduceras till den del det inte är sannolikt att den underliggande skattefordran kommer att kunna realiseras inom en överskådlig framtid. Uppskjuten skattefordran redovisas som finansiell anläggningstillgång och uppskjuten skatteskuld som avsättning.

#### Anläggningstillgångar

Materiella och immateriella anläggningstillgångar redovisas till anskaffningsvärde minskat med ackumulerade avskrivningar och eventuella nedskrivningar.

Materiella anläggningstillgångar har delats upp på betydande komponenter när komponenterna har väsentligt olika nyttjandeperioder.

Avskrivningsbart belopp utgörs av anskaffningsvärdet minskat med ett beräknat restvärde om detta är väsentligt. Avskrivning sker linjärt över den förväntade nyttjandeperioden.

Följande avskrivningstider tillämpas:

#### Materiella anläggningstillgångar

|   |           |
|---|-----------|
| Byggnader                               |           |
| Stomme                                  | 50-100 år |
| Värme/sanitet                           | 50 år     |
| Fasad                                   | 40-80 år  |
| Fönster                                 | 50 år     |
| Tak                                     | 40 år     |
| Ventilation                             | 25 år     |
| El                                      | 40 år     |
| Inre Ytskikt                            | 15 år     |
| Övrigt                                  | 50 år     |
| Inventarier, verktyg och installationer | 3-10 år   |

#### Finansiella instrument

Bolaget redovisar och värderar finansiella instrument till anskaffningsvärde. Kundfordringar övriga kortfristiga fordringar redovisas till det lägsta av anskaffningsvärde och det belopp varmed de beräknas bli reglerade det vill säga med avdrag för befarade förluster. Leverantörsskulder och övriga kortfristiga skulder redovisas till det belopp varmed de förväntas regleras. Långfristiga fordringar och långfristiga skulder värderas efter första redovisningen till upplupet anskaffningsvärde.

#### Varulager

Varulagret har värderats till det lägsta av dess anskaffningsvärde och dess nettoförsäljningsvärde på balansdagen. Med nettoförsäljningsvärdet avses varornas beräknade försäljningspris minskat med försäljningskostnader. Den valda värderingsmetoden innebär att eventuell inkurans i varulagret har beaktats.

**Not 2 Nettoomsättningens fördelning**

Nettoomsättningen fördelar sig på verksamhetsgrenar enligt följande:

|                         | 2022/23        | 2021/22        |
|-------------------------|----------------|----------------|
| Bilar                   | 443 311        | 561 333        |
| Reservdelar och service | 52 596         | 46 949         |
|                         | <b>495 907</b> | <b>608 282</b> |

**Not 3 Arvode till revisorer**

|                    | 2022/23    | 2021/22    |
|--------------------|------------|------------|
| Ernst & Young AB   |            |            |
| Revisionsuppdraget | 164        | 140        |
|                    | <b>164</b> | <b>140</b> |

**Not 4 Leasingavtal - leasetagare**

Operationell leasing

|   | 2022/23    | 2021/22    |
|---|------------|------------|
| Kostnadsförda leasingavgifter avseende operationella leasingavtal                   | 107        | 223        |
| Framtida minimileaseavgifter avseende ej uppsägningsbara operationella leasingavtal |            |            |
| Ska betalas inom 1 år   | 107        | 180        |
| Ska betalas inom 1-5 år   | 0          | 180        |
|   | <b>107</b> | <b>360</b> |

Leasing avtal avseende ovan avser hyra av lokal.

**Not 5 Anställda och personalkostnader**

Medelantalet anställda

|         | 2022/23   | 2021/22   |
|---------|-----------|-----------|
| Män     | 27        | 24        |
| Kvinnor | 3         | 3         |
|         | <b>30</b> | <b>27</b> |

|                                     | 2022/23       | 2021/22       |
|-------------------------------------|---------------|---------------|
| Löner och andra ersättningar        |               |               |
| Styrelse och verkställande direktör | 2 396         | 1 388         |
| Övriga anställda                    | 11 941        | 11 289        |
|                                     | <b>14 337</b> | <b>12 677</b> |

Pensions- och övriga sociala kostnader

|   |              |              |
|---|--------------|--------------|
| Pensionskostnader för styrelse och verkställande direktör | 597          | 464          |
| Pensionskostnader för övriga anställda                    | 817          | 669          |
| Övriga sociala kostnader enligt lag och avtal             | 4 841        | 3 822        |
|   | <b>6 255</b> | <b>4 955</b> |

Könsfördelning bland ledande befattningshavare

|  |     |     |
|--|-----|-----|
| Andel kvinnor i styrelsen                            | 25% | 20% |
| Andel män i styrelsen                                | 75% | 80% |
| Andel kvinnor bland övriga ledande befattningshavare | 25% | 20% |
| Andel män bland övriga ledande befattningshavare     | 75% | 80% |

#### Not 6 Räntekostnader och liknande resultatposter

|                       | 2022/23      | 2021/22       |
|-----------------------|--------------|---------------|
| Övriga räntekostnader | 2 284        | -1 250        |
| Kursdifferenser       | 0            | 0             |
|                       | <b>2 284</b> | <b>-1 250</b> |

#### Not 7 Bokslutsdispositioner

|   | 2022/23      | 2021/22     |
|---|--------------|-------------|
| Återföring från periodiseringsfond                              | 3 300        | 1 600       |
| Avsättning till periodiseringsfond                              | -2 000       | -2 000      |
| Skillnad mellan bokförd avskrivning och avskrivning enligt plan | 0            | 0           |
|   | <b>1 300</b> | <b>-400</b> |

#### Not 8 Skatt på årets resultat

|  | 2022/23      | 2021/22      |
|--|--------------|--------------|
| Aktuell skatt  | 3 683        | 4 760        |
| Justering avseende tidigare år                               | 119          | 0            |
| Förändring av uppskjuten skatt avseende temporära skillnader | -16          | -10          |
| <b>Summa redovisad skatt</b>                                 | <b>3 786</b> | <b>4 750</b> |

#### Genomsnittlig effektiv skattesats

22,7% 21,1%

#### Avstämning av effektiv skattesats

|  |               |               |
|--|---------------|---------------|
| <b>Redovisat resultat före skatt</b>                             | <b>16 710</b> | <b>22 493</b> |
| Skatt på redovisat resultat enligt gällande skattesats (20,6 %): | 3 442         | 4 634         |
| <b>Skatteeffekt av:</b>  |               |               |
| Övriga ej avdragsgilla kostnader                                 | 147           | 85            |
| Ej skattepliktiga intäkter                                       | -11           | 0             |
| Effekt av ändrad skattesats                                      | 120           | 0             |
| Schablonintäkt p fonder  | 88            | 32            |
| <b>Redovisad skatt</b>   | <b>3 786</b>  | <b>4 750</b>  |

Effektiv skattesats 22,7% 21,1%

*Upplysningar om uppskjuten skattefordran och skatteskuld*  
Vad avser förändringen av uppskjuten skatteskuld, se not Avsättningar

**Not 9 Byggnader och mark**

|   | 2023-09-30     | 2022-09-30     |
|---|----------------|----------------|
| Ingående anskaffningsvärden                     | 38 160         | 38 160         |
| Årets anskaffningar                             | 0              | 0              |
| <b>Utgående ackumulerade anskaffningsvärden</b> | <b>38 160</b>  | <b>38 160</b>  |
| Ingående avskrivningar                          | -16 941        | -15 645        |
| Årets avskrivningar                             | -1 296         | -1 296         |
| <b>Utgående ackumulerade avskrivningar</b>      | <b>-18 237</b> | <b>-16 941</b> |
| <b>Utgående redovisat värde</b>                 | <b>19 924</b>  | <b>21 219</b>  |

**Not 10 Inventarier, verktyg och installationer**

|   | 2023-09-30    | 2022-09-30    |
|---|---------------|---------------|
| Ingående anskaffningsvärden                     | 5 625         | 5 025         |
| Årets anskaffningar                             | 429           | 600           |
| Försäljningar/utrangeringar                     | 0             | 0             |
| Omklassificeringar                              | 0             | 0             |
| <b>Utgående ackumulerade anskaffningsvärden</b> | <b>6 054</b>  | <b>5 625</b>  |
| Ingående avskrivningar                          | -4 178        | -3 588        |
| Försäljningar/utrangeringar                     | 0             | 0             |
| Årets avskrivningar                             | -633          | -590          |
| <b>Utgående ackumulerade avskrivningar</b>      | <b>-4 812</b> | <b>-4 178</b> |
| <b>Utgående redovisat värde</b>                 | <b>1 242</b>  | <b>1 447</b>  |

**Not 11 Pågående nyanläggningar**

|   | 2023-09-30   | 2022-09-30   |
|---|--------------|--------------|
| Ingående anskaffningsvärden                     | 3 041        | 566          |
| Årets anskaffningar                             | 3 134        | 2 475        |
| Omklassificeringar                              | 0            | 0            |
| <b>Utgående ackumulerade anskaffningsvärden</b> | <b>6 175</b> | <b>3 041</b> |
| <b>Utgående redovisat värde</b>                 | <b>6 175</b> | <b>3 041</b> |

**Not 12 Förutbetalda kostnader och upplupna intäkter**

|                               | 2023-09-30   | 2022-09-30   |
|-------------------------------|--------------|--------------|
| Förutbetalda hyreskostnader   | 1 169        | 1 212        |
| Övriga förutbetalda kostnader | 1 656        | 1 672        |
|                               | <b>2 825</b> | <b>2 884</b> |

**Not 13 Antal aktier**

|          | 2023-09-30       | 2023-09-30       | 2023-09-30   | 2022-09-30   |
|----------|------------------|------------------|--------------|--------------|
|          | <i>Kvotvärde</i> | <i>Kvotvärde</i> | <i>Antal</i> | <i>Antal</i> |
| A-aktier | 100              | 100              | 5 000        | 5 000        |
|          |                  |                  | <b>5 000</b> | <b>5 000</b> |

**Not 14 Obeskattade reserver**

|                                | 2023-09-30    | 2022-09-30    |
|--------------------------------|---------------|---------------|
| Periodiseringsfond avsatt 2018 | 0             | 3 300         |
| Periodiseringsfond avsatt 2019 | 2 600         | 2 600         |
| Periodiseringsfond avsatt 2020 | 1 800         | 1 800         |
| Periodiseringsfond avsatt 2021 | 1 000         | 1 000         |
| Periodiseringsfond avsatt 2022 | 1 000         | 1 000         |
| Periodiseringsfond avsatt 2023 | 2 000         | 2 000         |
| Ackumulerade överavskrivningar | 2 000         | 0             |
|                                | <b>10 400</b> | <b>11 700</b> |

**Not 15 Avsättningar**

|                               | 2023-09-30 | 2022-09-30 |
|-------------------------------|------------|------------|
| <i>Uppskjuten skatteskuld</i> |            |            |
| Belopp vid årets ingång       | 171        | 182        |
| Under året återförda belopp   | -16        | -10        |
|                               | <b>155</b> | <b>171</b> |

Specifikation uppskjutna skatteskulder och skattefordringar

|   | 2023-09-30 | 2022-09-30 |
|---|------------|------------|
| <i>Uppskjutna skatteskulder</i>                       |            |            |
| Temporära skillnader avseende posten Byggnad och mark | 155        | 171        |
| Total uppskjutna skatteskulder                        | <b>155</b> | <b>171</b> |

Se även not 8 Skatt på årets resultat.

**Not 16 Långfristiga skulder**

|  | 2023-09-30    | 2022-09-30    |
|--|---------------|---------------|
| <b>Förfaller mellan 1 och 5 år efter balansdagen</b> |               |               |
| Skulder till kreditinstitut                          | 4 620         | 3 871         |
|  | <b>4 620</b>  | <b>3 871</b>  |
| <b>Förfaller senare än 5 år efter balansdagen</b>    |               |               |
| Skulder till kreditinstitut                          | 10 549        | 12 371        |
|  | <b>10 549</b> | <b>12 371</b> |

**Not 17 Checkräkningskredit**

|                  | 2023-09-30 | 2022-09-30 |
|------------------|------------|------------|
| Beviljad kredit  | 28 000     | 28 000     |
| Utnyttjad kredit | 11 672     | 0          |

**Not 18 Upplupna kostnader och förutbetalda intäkter**

|                           | 2023-09-30   | 2022-09-30   |
|---------------------------|--------------|--------------|
| Upplupna semesterlöner    | 1 664        | 1 548        |
| Upplupna sociala avgifter | 523          | 486          |
| Upplupna räntekostnader   | 101          | 0            |
| Övriga upplupna kostnader | 485          | 363          |
|                           | <b>2 773</b> | <b>2 397</b> |

**Not 19 Kassa och bank**

|            | 2023-09-30 | 2022-09-30 |
|------------|------------|------------|
| Kassamedel | 122        | 436        |
|            | <b>122</b> | <b>436</b> |

**Not 20 Ställda säkerheter**

|   | 2023-09-30    | 2022-09-30    |
|---|---------------|---------------|
| <b>Säkerheter ställda för egna skulder till kreditinstitut:</b> |               |               |
| Företagsinteckningar  | 22 910        | 22 910        |
| Fastighetsinteckningar  | 28 209        | 28 209        |
|   | <b>51 119</b> | <b>51 119</b> |
| <b>Summa ställda säkerheter</b>                                 | <b>51 119</b> | <b>51 119</b> |

**Not 22 Väsentliga händelser efter balansdagens slut**

Ingen händelse av väsentlig art har inträffat efter räkenskapsårets slut.

**Not 23 Disposition av vinst eller förlust**

**Förslag till resultatdisposition**

Styrelsen föreslår att till förfogande stående medel

|  | 2023-09-30    | 2022-09-30    |
|--|---------------|---------------|
| Balanserat resultat  | 45 755        | 34 011        |
| Årets resultat   | 12 924        | 17 742        |
|  | <b>58 679</b> | <b>51 753</b> |
| disponeras så att<br>till aktieägare utdelas<br>i ny räkning överföres | 0             | 0             |
|  | <b>58 679</b> | <b>51 753</b> |

**Not 24 Nyckeltalsdefinitioner**

*Justerat eget kapital*

Eget kapital med tillägg för obeskattade reserver som reducerats med uppskjuten skatt.

*Avkastning på eget kapital*

Resultat efter finansiella poster i procent av genomsnittligt justerat eget kapital

*Soliditet*

Justerat eget kapital i procent av balansomslutning

Norrköping den 11/12 - 23




Charles Olofsson  
Ordförande, VD



Nathalie Olofsson  
Ledamot




Marcus Olofsson  
Styrelseledamot



Stefan Stenström  
Ledamot


Vår revisionsberättelse har lämnats den 11/12 - 23


Ernst & Young AB



Johannes Karlsson  
Auktoriserad Revisor

Kopians överensstämmelse med  
originalet intygas:





Building a better  
working world

2023121308267

## Revisionsberättelse

Till bolagsstämman i Olofsson Auto AB, org.nr 556198-9038

### Rapport om årsredovisningen

*Översikt*

Vi har utfört en revision av årsredovisningen för Olofsson Auto AB för räkenskapsåret 2022-10-01 – 2023-09-30.

Enligt vår uppfattning har årsredovisningen upprättats i enlighet med årsredovisningslagen och ger en i alla väsentliga avseenden rättvisande bild av Olofsson Auto ABs finansiella ställning per den 30 september 2023 och av dess finansiella resultat och kassaflöde för året enligt årsredovisningslagen. Förvaltningsberättelsen är förenlig med årsredovisningens övriga delar.

Vi tillstyrker därför att bolagsstämman fastställer resultaträkningen och balansräkningen.

*Ansvar för uttalandet*

Vi har utfört revisionen enligt International Standards on Auditing (ISA) och god revisionssed i Sverige. Vårt ansvar enligt dessa standarder beskrivs närmare i avsnittet Revisorns ansvar. Vi är oberoende i förhållande till Olofsson Auto AB enligt god revisionssed i Sverige och har i övrigt fullgjort vårt yrkesetiska ansvar enligt dessa krav.

Vi anser att de revisionsbevis vi har inhämtat är tillräckliga och ändamålsenliga som grund för våra uttalanden.

*Ansvar för uttalandet*

Det är styrelsen och verkställande direktören som har ansvaret för att årsredovisningen upprättas och att den ger en rättvisande bild enligt årsredovisningslagen. Styrelsen och verkställande direktören ansvarar även för den interna kontroll som de bedömer är nödvändig för att upprätta en årsredovisning som inte innehåller några väsentliga felaktigheter, vare sig dessa beror på oegentligheter eller misstag.

Vid upprättandet av årsredovisningen ansvarar styrelsen och verkställande direktören för bedömningen av bolagets förmåga att fortsätta verksamheten. De upplyser, när så är tillämpligt, om förhållanden som kan påverka förmågan att fortsätta verksamheten och att använda antagandet om fortsatt drift. Antagandet om fortsatt drift tillämpas dock inte om styrelsen och verkställande direktören avser att likvidera bolaget, upphöra med verksamheten eller inte har något realistiskt alternativ till att göra något av detta.

*Översikt*

Våra mål är att uppnå en rimlig grad av säkerhet om att årsredovisningen som helhet inte innehåller några väsentliga felaktigheter, vare sig dessa beror på oegentligheter eller misstag, och att lämna en revisionsberättelse som innehåller våra uttalanden. Rimlig säkerhet är en hög grad av säkerhet, men är ingen garanti för att en revision som utförs enligt ISA och god revisionssed i Sverige alltid kommer att upptäcka en väsentlig felaktighet om en sådan finns. Felaktigheter kan uppstå på grund av oegentligheter eller misstag och anses vara väsentliga om de enskilt eller tillsammans rimligen kan förväntas påverka de ekonomiska beslut som användare fattar med grund i årsredovisningen.

Som del av en revision enligt ISA använder vi professionellt omdöme och har en professionellt skeptisk inställning under hela revisionen. Dessutom:

- identifierar och bedömer vi riskerna för väsentliga felaktigheter i årsredovisningen, vare sig dessa beror på oegentligheter eller misstag, utformar och utför granskningsåtgärder bland annat utifrån dessa risker och inhämtar revisionsbevis som är tillräckliga och ändamålsenliga för att utgöra en grund för våra uttalanden. Risken för att inte upptäcka en väsentlig felaktighet till följd av oegentligheter är högre än för en väsentlig felaktighet som beror på misstag, eftersom oegentligheter kan innefatta agerande i maskopi, förfalskning, avsiktliga utelämnanden, felaktig information eller åsidosättande av intern kontroll.
- skaffar vi oss en förståelse av den del av bolagets interna kontroll som har betydelse för vår revision för att utforma granskningsåtgärder som är lämpliga med hänsyn till omständigheterna, men inte för att uttala oss om effektiviteten i den interna kontrollen.
- utvärderar vi lämpligheten i de redovisningsprinciper som används och rimligheten i styrelsens och verkställande direktörens uppskattningar i redovisningen och tillhörande upplysningar.
- drar vi en slutsats om lämpligheten i att styrelsen och verkställande direktören använder antagandet om fortsatt drift vid upprättandet av årsredovisningen. Vi drar också en slutsats, med grund i de inhämtade revisionsbevisen, om det finns någon väsentlig osäkerhetsfaktor som avser sådana händelser eller förhållanden som kan leda till betydande tvivel om bolagets förmåga att fortsätta verksamheten. Om vi drar slutsatsen att det finns en väsentlig osäkerhetsfaktor, måste vi i revisionsberättelsen fästa uppmärksamheten på upplysningarna i årsredovisningen om den väsentliga osäkerhetsfaktorn eller, om sådana upplysningar är otillräckliga, modifiera uttalandet om årsredovisningen. Våra slutsatser baseras på de revisionsbevis som inhämtas fram till datumet för revisionsberättelsen. Dock kan framtida händelser eller förhållanden göra att ett bolag inte längre kan fortsätta verksamheten.
- utvärderar vi den övergripande presentationen, strukturen och innehållet i årsredovisningen, däribland upplysningarna, och om årsredovisningen återger de underliggande transaktionerna och händelserna på ett sätt som ger en rättvisande bild.

Vi måste informera styrelsen om bland annat revisionens planerade omfattning och inriktning samt tidpunkten för den. Vi måste också informera om betydelsefulla iakttagelser under revisionen, däribland de eventuella betydande brister i den interna kontrollen som vi identifierat.



Building a better  
working world

2023121308268

## Rapport om andra krav enligt lagar och andra författningar

### Översikt

Utöver vår revision av årsredovisningen har vi även utfört en revision av styrelsens och verkställande direktörens förvaltning av Olofsson Auto AB för räkenskapsåret 2022-10-01 – 2023-09-30 samt av förslaget till dispositioner beträffande bolagets vinst eller förlust.

Vi tillstyrker att bolagsstämman disponerar vinsten enligt förslaget i förvaltningsberättelsen och beviljar styrelsens ledamöter och verkställande direktören ansvarsfrihet för räkenskapsåret.

### Överensstämmelse med lagar och andra författningar

Vi har utfört revisionen enligt god revisions sed i Sverige. Vårt ansvar enligt denna beskrivs närmare i avsnittet Revisorns ansvar. Vi är oberoende i förhållande till Olofsson Auto AB enligt god revisors sed i Sverige och har i övrigt fullgjort vårt yrkesetiska ansvar enligt dessa krav.

Vi anser att de revisionsbevis vi har inhämtat är tillräckliga och ändamålsenliga som grund för våra uttalanden.

### Ansvar för bolagets förvaltning och förslaget till dispositioner

Det är styrelsen som har ansvaret för förslaget till dispositioner beträffande bolagets vinst eller förlust. Vid förslag till utdelning innefattar detta bland annat en bedömning av om utdelningen är försvarlig med hänsyn till de krav som bolagets verksamhetsart, omfattning och risker ställer på storleken av bolagets egna kapital, konsolideringsbehov, likviditet och ställning i övrigt.

Styrelsen ansvarar för bolagets organisation och förvaltningen av bolagets angelägenheter. Detta innefattar bland annat att fortlöpande bedöma bolagets ekonomiska situation och att tillse att bolagets organisation är utformad så att bokföringen, medelsförvaltningen och bolagets ekonomiska angelägenheter i övrigt kontrolleras på ett betryggande sätt. Verkställande direktören ska sköta den löpande förvaltningen enligt styrelsens riktlinjer och anvisningar och bland annat vidta de åtgärder som är nödvändiga för att bolagets bokföring ska fullgöras i överensstämmelse med lag och för att medelsförvaltningen ska skötas på ett betryggande sätt.

### Vårt mål beträffande revisionen

Vårt mål beträffande revisionen av förvaltningen, och därmed vårt uttalande om ansvarsfrihet, är att inhämta revisionsbevis för att med en rimlig grad av säkerhet kunna bedöma om någon styrelseledamot eller verkställande direktören i något väsentligt avseende:

- företagit någon åtgärd eller gjort sig skyldig till någon försummelse som kan föranleda ersättningsskyldighet mot bolaget, eller
- på något annat sätt handlat i strid med aktiebolagslagen, årsredovisningslagen eller bolagsordningen.

Vårt mål beträffande revisionen av förslaget till dispositioner av bolagets vinst eller förlust, och därmed vårt uttalande om detta, är att med rimlig grad av säkerhet bedöma om förslaget är förenligt med aktiebolagslagen.

Rimlig säkerhet är en hög grad av säkerhet, men ingen garanti för att en revision som utförs enligt god revisions sed i Sverige alltid kommer att upptäcka åtgärder eller försummelser som kan föranleda ersättningsskyldighet mot bolaget, eller att ett förslag till dispositioner av bolagets vinst eller förlust inte är förenligt med aktiebolagslagen.

Som en del av en revision enligt god revisions sed i Sverige använder vi professionellt omdöme och har en professionellt skeptisk inställning under hela revisionen. Granskningen av förvaltningen och förslaget till dispositioner av bolagets vinst eller förlust grundar sig främst på revisioner av räkenskaperna. Vilka tillkommande granskningsåtgärder som utförs baseras på vår professionella bedömning med utgångspunkt i risk och väsentlighet. Det innebär att vi fokuserar granskningen på sådana åtgärder, områden och förhållanden som är väsentliga för verksamheten och där avsteg och överträdelser skulle ha särskild betydelse för bolagets situation. Vi går igenom och prövar fattade beslut, beslutsunderlag, vidtagna åtgärder och andra förhållanden som är relevanta för vårt uttalande om ansvarsfrihet. Som underlag för vårt uttalande om styrelsens förslag till dispositioner beträffande bolagets vinst eller förlust har vi granskat om förslaget är förenligt med aktiebolagslagen.

Norrköping den 11/12 - 2023

Ernst & Young AB

Johannes Karlsson  
Auktoriserad revisor

Kopians överensstämmelse med  
originalet intygas: