

ÅRSREDOVISNING

för

Kumm Holding AB

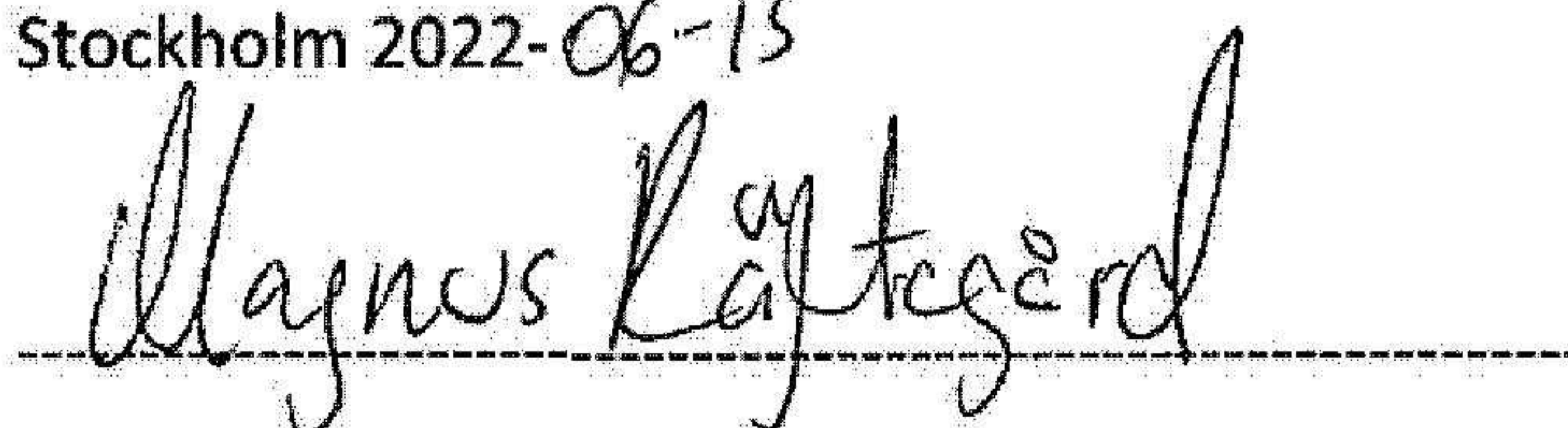
Org.nr 556825-7595

Styrelsen och verkställande direktören får härmed avlämna årsredovisning för räkenskapsåret 2021-01-01 - 2021-12-31

Innehåll	Sida
- förvaltningsberättelse	2
- resultaträkning	3
- balansräkning	4
- noter	6
- underskrifter	7

Undertecknad styrelseledamot i KUMM Holding AB intygar härmed, dels att denna kopia av årsredovisningen överensstämmer med originalet, dels att resultat- och balansräkning fastställts på årsstämma den 2022-06-01. Stämman beslöt tillika godkänna styrelsens förslag till vinstdisposition.

Stockholm 2022-06-15



Magnus Räftegård

Förvaltningsberättelse

Årsredovisningen är upprättad i svenska kronor, SEK.

Verksamheten

Allmänt om verksamheten

Bolaget skall bedriva konsultativ rådgivning inom måleriverksamhet och investeringsverksamhet i företag inom måleribranschen.

Företagets säte är Stockholm

Flerårsöversikt

	2021	2020	2019
Nettoomsättning	0	0	0
Resultat efter finansiella poster	1 515 507	130 625 235	38 704 989
Soliditet (%)	99,95	99,02	98,71

Definitioner av nyckeltal, se noter

Förändringar i eget kapital

	Aktiekapital	Övrigt fritt eget kapital	Årets resultat	Summa fritt eget kapital
Belopp vid årets ingång	50 000	17 362 094	130 625 205	147 987 299
Resultatdisp. enl beslut av årsstämma:		130 625 205	-130 625 205	
Utdelning till aktieägare		-141 208 000		-141 208 000
Årets resultat			1 515 507	1 515 507
Belopp vid årets utgång	50 000	6 779 299	1 515 507	8 294 806

Resultatdisposition

Medel att disponera:

Balanserat resultat	6 779 299
Årets resultat	1 515 507
	<u>8 294 806</u>

Förslag till disposition:

Balanseras i ny räkning	<u>8 294 806</u>
	8 294 806

Beträffande bolagets resultat och ställning i övrigt hänvisas till efterföljande resultat- och balansräkningar med tillhörande noter

RESULTATRÄKNING

	Not	2021-01-01 2021-12-31	2020-01-01 2020-12-31
Rörelsekostnader			
Övriga externa kostnader		-182 804	-3 431 965
Personalkostnader	2	0	-1 231 085
Summa rörelsekostnader		<u>-182 804</u>	<u>-4 663 050</u>
Rörelseresultat		-182 804	-4 663 050
Finansiella poster			
Resultat från andelar i koncernföretag		0	135 288 345
Ränteintäkter och liknande resultatposter		1 698 311	-60
Summa finansiella poster		<u>1 698 311</u>	<u>135 288 285</u>
Resultat efter finansiella poster		1 515 507	130 625 235
Resultat före skatt		1 515 507	130 625 235
Skatter			
Skatt på årets resultat		0	-30
Årets resultat		<u>1 515 507</u>	<u>130 625 205</u>

81-20220617;2022062018465

BALANSRÄKNING

TILLGÅNGAR

	Not	2021-12-31	2020-12-31
Anläggningstillgångar			
Finansiella anläggningstillgångar			
Andra långfristiga värdepappersinnehav	3	40 000 000	47 158 000
Summa finansiella anläggningstillgångar		40 000 000	47 158 000
Summa anläggningstillgångar		40 000 000	47 158 000
Omsättningstillgångar			
Kortfristiga fordringar			
Övriga fordringar		2 383 344	2 383 264
Summa kortfristiga fordringar		2 383 344	2 383 264
Kassa och bank			
Kassa och bank		982 586	99 950 170
Summa kassa och bank		982 586	99 950 170
Summa omsättningstillgångar		3 365 930	102 333 434
SUMMA TILLGÅNGAR		43 365 930	149 491 434

BALANSRÄKNING

	Not	2021-12-31	2020-12-31
EGET KAPITAL OCH SKULDER			
Eget kapital			
Bundet eget kapital			
Aktiekapital		50 000	50 000
Summa bundet eget kapital		<u>50 000</u>	<u>50 000</u>
Fritt eget kapital			
Balanserat resultat		6 779 298	17 362 094
Årets resultat		1 515 507	130 625 205
Summa fritt eget kapital		<u>8 294 805</u>	<u>147 987 299</u>
Summa eget kapital		8 344 805	148 037 299
Avsättningar			
Övriga avsättningar för pensioner och liknande förpliktelser		0	808 000
Summa avsättningar		<u>0</u>	<u>808 000</u>
Kortfristiga skulder			
Leverantörsskulder		0	56 550
Övriga skulder		34 981 125	549 585
Upplupna kostnader och förutbetalda intäkter		40 000	40 000
Summa kortfristiga skulder		<u>35 021 125</u>	<u>646 135</u>
SUMMA EGET KAPITAL OCH SKULDER		43 365 930	149 491 434

NOTER

Not 1 Redovisnings- och värderingsprinciper

Årsredovisningen är för första året upprättad i enlighet med årsredovisningslagen och Bokföringsnämndens allmänna råd (BFNAR2016:10) om årsredovisning i mindre företag.

Noter till resultaträkningen

Noter till balansräkningen

Not 2	Medeltal anställda	2021-12-31	2020-12-31
	Medeltal anställda har varit	0,0	1,0

Not 3	Andra långfristiga värdepappersinnehav	2021-12-31	2020-12-31
	Ingående anskaffningsvärde	47 158 000	464 000
	Inköp	0	50 544 000
	Försäljningar/utrangeringar	-7 158 000	-3 850 000
	Utgående ackumulerade anskaffningsvärden	<u>40 000 000</u>	<u>47 158 000</u>
	Utgående redovisat värde	40 000 000	47 158 000


Not 4 Definition av nyckeltal

Soliditet

Justerat eget kapital i procent av balansomslutningen

20220617:2022062018469


Stockholm 2022-06-15




Mattias Johansson
Verkställande direktör



Ulf Åkerberg



Kenneth Johansson



Magnus Räftegård