



Årsredovisning
för
Paqvalén Holding AB
556704-6726
Räkenskapsåret
2023

Fastställelseintyg

Undertecknad styrelseledamot i Paqvalén Holding AB intygar, dels att denna kopia av årsredovisningen stämmer överens med originalet, dels att resultaträkningen och balansräkningen i årsredovisningen har fastställts på årsstämma 2024-06-30. Årsstämman beslutade att godkänna styrelsens förslag till resultatdisposition.

Stockholm den 30 juni 2024

Lars-Michaël Paqvalén



Årsredovisning
för
Paqvalén Holding AB

556704-6726

Räkenskapsåret

2023

W

Styrelsen för Paqvalén Holding AB avger följande årsredovisning för räkenskapsåret 2023.

Årsredovisningen är upprättad i svenska kronor, SEK.

Förvaltningsberättelse

Verksamheten

Allmänt om verksamheten

Bolaget ska förvalta värdepapper samt idka därmed förenlig verksamhet.

Företaget har sitt säte i Stockholm.

Väsentliga händelser under räkenskapsåret

Inga väsentliga händelser har skett under räkenskapsåret.

Flerårsöversikt (Tkr)	2023	2022	2021	2020
Nettoomsättning	1 009	1 036	647	2 632
Resultat efter finansiella poster	-43	6 245	-1 149	988
Soliditet (%)	50,7	54,4	44,8	42,8

Förändringar i eget kapital

	Aktie- kapital	Fri överkurs- fond	Balanserat resultat	Årets resultat	Totalt
Belopp vid årets ingång	110 000	90 000	1 371 991	6 244 767	7 816 758
Disposition enligt beslut av årsstämman:					
Balanseras i ny räkning			6 244 767	-6 244 767	0
Årets resultat				-145 687	-145 687
Belopp vid årets utgång	110 000	90 000	7 616 758	-145 687	7 671 071

Villkorade, ännu ej återbetalda, aktieägartillskott uppgår per balansdagen till 110 000 kr.

Resultatdisposition

Styrelsen föreslår att till förfogande stående vinstmedel (kronor):

fri överkursfond	90 000
balanserad vinst	7 616 758
årets förlust	-145 687
	7 561 071
disponeras så att	
i ny räkning överföres	7 561 071
	7 561 071

Företagets resultat och ställning i övrigt framgår av efterföljande resultat- och balansräkning med noter.

Resultaträkning

Not

2023-01-01
-2023-12-31

2022-01-01
-2022-12-31

Rörelseintäkter, lagerförändringar m. m.

Nettoomsättning

1 009 361

1 035 884

Övriga rörelseintäkter

10 076

31 474

Summa rörelseintäkter, lagerförändringar m.m.

1 019 437

1 067 358

Rörelsekostnader

Övriga externa kostnader

-114 824

-152 206

Summa rörelsekostnader

-114 824

-152 206

Rörelseresultat

904 613

915 152

Finansiella poster

Resultat från andelar i koncernföretag

0

436

Resultat från andelar i intresseföretag och gemensamt styrda företag

-490 146

0

Resultat från övriga finansiella anläggningstillgångar

2

-12 812

8 445 145

Övriga ränteintäkter och liknande resultatposter

3 188 599

302 769

Nedskrivningar av finansiella anläggningstillgångar och kortfristiga placeringar

-524 391

-1 735 213

Räntekostnader och liknande resultatposter

-3 108 604

-1 683 522

Summa finansiella poster

-947 354

5 329 615

Resultat efter finansiella poster

-42 741

6 244 767

Resultat före skatt

-42 741

6 244 767

Skatter

Skatt på årets resultat

-102 946

0

Årets resultat

-145 687

6 244 767

Balansräkning

Not

2023-12-31

2022-12-31

TILLGÅNGAR

Anläggningstillgångar

Finansiella anläggningstillgångar

Andelar i koncernföretag	3	1 223 996	1 230 279
Andelar i intresseföretag och gemensamt styrda företag	4	2 337 446	3 360 649
Fordringar hos intresseföretag och gemensamt styrda företag	5	115 851	14 861
Andra långfristiga värdepappersinnehav	6	779 902	779 901
Andra långfristiga fordringar	7	9 019 698	8 953 260
Summa finansiella anläggningstillgångar		13 476 893	14 338 950
Summa anläggningstillgångar		13 476 893	14 338 950

Omsättningstillgångar

Kortfristiga fordringar

Kundfordringar		81 731	0
Övriga fordringar		25 937	24 384
Förutbetalda kostnader och upplupna intäkter		1 334 199	0
Summa kortfristiga fordringar		1 441 867	24 384

Kassa och bank

Kassa och bank		5 499	1 528
Summa kassa och bank		5 499	1 528
Summa omsättningstillgångar		1 447 366	25 912

SUMMA TILLGÅNGAR

14 924 259

14 364 862

Balansräkning

Not

2023-12-31

2022-12-31

EGET KAPITAL OCH SKULDER

Eget kapital

Bundet eget kapital

Aktiekapital

110 000

110 000

Summa bundet eget kapital

110 000

110 000

Fritt eget kapital

Fri överkursfond

90 000

90 000

Balanserat resultat

7 616 758

1 371 991

Årets resultat

-145 687

6 244 767

Summa fritt eget kapital

7 561 071

7 706 758

Summa eget kapital

7 671 071

7 816 758

Kortfristiga skulder

Leverantörsskulder

1 199 614

1 203 041

Skulder till koncernföretag

22 192

20 881

Skatteskulder

102 946

0

Övriga skulder

2 806 771

1 439 202

Upplupna kostnader och förutbetalda intäkter

3 121 665

3 884 980

Summa kortfristiga skulder

7 253 187

6 548 104

SUMMA EGET KAPITAL OCH SKULDER

14 924 259

14 364 862

Noter

Not 1 Redovisningsprinciper

Allmänna upplysningar

Årsredovisningen är upprättad i enlighet med årsredovisningslagen och Bokföringsnämndens allmänna råd (BFNAR 2016:10) om årsredovisning i mindre företag.

Tjänste- och entreprenaduppdrag

Företagets intäkter från uppdrag till fast pris redovisas enligt huvudregeln.

Nyckeltalsdefinitioner

Nettoomsättning

Rörelsens huvudintäkter, fakturerade kostnader, sidointäkter samt intäktskorrigeringar.

Resultat efter finansiella poster

Resultat efter finansiella intäkter och kostnader men före bokslutsdispositioner och skatter.

Soliditet (%)

Justerat eget kapital (eget kapital och obeskattade reserver med avdrag för uppskjuten skatt) i procent av balansomslutning.

Not 2 Exceptionella intäkter

	2023	2022
Rättelse av fel	0	8 445 142
	0	8 445 142

Not 3 Andelar i koncernföretag

	2023-12-31	2022-12-31
Ingående anskaffningsvärden	2 440 432	0
Inköp	0	20 126
Omklassificeringar	-6 283	2 420 306
Utgående ackumulerade anskaffningsvärden	2 434 149	2 440 432
Ingående nedskrivningar	-1 210 153	0
Omklassificeringar	0	-1 064 257
Årets nedskrivningar	0	-145 896
Utgående ackumulerade nedskrivningar	-1 210 153	-1 210 153
Utgående redovisat värde	1 223 996	1 230 279

2024080502183

Not 4 Andelar i intresseföretag och gemensamt styrda företag

	2023-12-31	2022-12-31
Ingående anskaffningsvärden	4 979 511	6 475 055
Inköp	33 362	1 539 302
Försäljningar	-502 959	0
Omklassificeringar	0	-3 034 846
Utgående ackumulerade anskaffningsvärden	4 509 914	4 979 511
Ingående nedskrivningar	-1 618 862	-1 123 016
Återförda nedskrivningar	469 597	0
Omklassificeringar	0	1 064 257
Årets nedskrivningar	-1 023 203	-1 560 103
Utgående ackumulerade nedskrivningar	-2 172 468	-1 618 862
Utgående redovisat värde	2 337 446	3 360 649

Not 5 Fordringar hos intresseföretag och gemensamt styrda företag

	2023-12-31	2022-12-31
Ingående anskaffningsvärden	14 861	0
Tillkommande fordringar	10 454	222 316
Avgående fordringar	0	-42 094
Omklassificeringar	42 075	-165 361
Valutakursjusteringar	48 461	0
Utgående ackumulerade anskaffningsvärden	115 851	14 861
Utgående redovisat värde	115 851	14 861

2024080502184

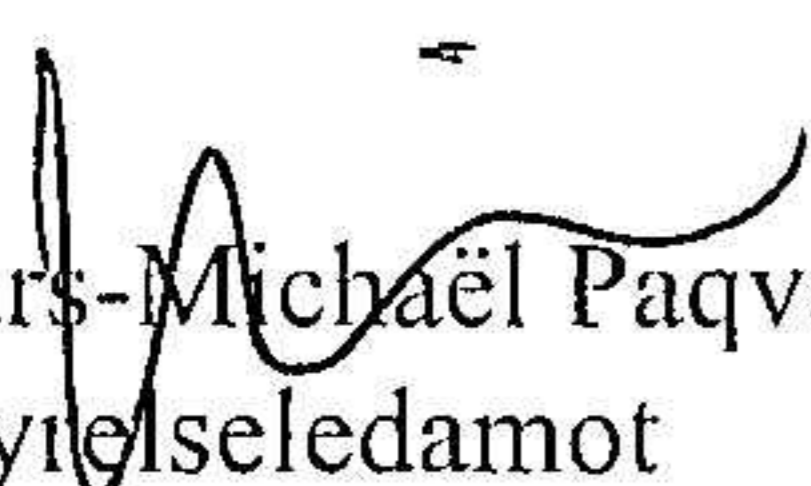
Not 6 Andra långfristiga värdepappersinnehav

	2023-12-31	2022-12-31
Ingående anskaffningsvärden	779 901	0
Inköp	0	204 820
Försäljningar	0	-39 458
Omklassificeringar	1	614 539
Utgående ackumulerade anskaffningsvärden	779 902	779 901
Utgående redovisat värde	779 902	779 901

Not 7 Andra lånfristiga fordringar

	2023-12-31	2022-12-31
Ingående anskaffningsvärden	8 953 260	0
Tillkommande fordringar	160 654	8 953 260
Avgående fordringar	-68 765	0
Valutakursjusteringar	-25 451	0
Utgående ackumulerade anskaffningsvärden	9 019 698	8 953 260
Utgående redovisat värde	9 019 698	8 953 260

Stockholm 2024-06-30


Lars-Michaël Paqvalén
Styrelseledamot

