

Årsredovisning

för

Embarq AB

559366-1738


Räkenskapsåret

2025-01-01 – 2025-12-31

Fastställelseintyg

Undertecknad verkställande direktör i Embarq AB intygar, dels att denna kopia av årsredovisningen stämmer överens med originalet, dels att resultaträkningen och balansräkningen i årsredovisningen har fastställts på årsstämma den 15 januari 2026. Årsstämman beslutade att godkänna styrelsens förslag till resultatdisposition.

Stockholm den 16 januari 2026



Adriaen Kamenicky

Årsredovisning

för

Embarq AB

559366-1738

Räkenskapsåret

2025-01-01 – 2025-12-31



EMBARQ

Handwritten signatures and initials.

Styrelsen och verkställande direktören för Embarq AB avger följande årsredovisning för räkenskapsåret 2025-01-01 – 2025-12-31.

Årsredovisningen är upprättad i svenska kronor, SEK. Om inte annat särskilt anges, redovisas alla belopp i hela kronor (kr). Uppgifter inom parentes avser föregående år.

Förvaltningsberättelse

Allmänt om verksamheten

Embarq AB är specialiserade på utveckling och tillverkning av mobila integrerade point-of-sales (mPOS)-kassasystem och appar. Vi levererar sömlösa helhetslösningar genom strategiska samarbeten med världsledande kortprocessorer. Under räkenskapsåret 2025 har vi fortsatt att leverera innovativa och skräddarsydda lösningar för att möta våra kunders behov inom försäljning och betalningshantering.

Företaget har sitt säte i Stockholm.

Flerårsöversikt (Tkr)	2025	2024	2023	2022 (11 mån)
Nettoomsättning	419	341	356	221
Resultat efter finansiella poster	338	255	256	-31
Soliditet (%)	78,6	79,2	86,2	86,1

Förändringar i eget kapital

	Aktie- kapital	Balanserat resultat	Årets resultat	Totalt
Belopp vid årets ingång	200 000	19	208 045	408 064
Disposition enligt beslut av årsstämman:				
Balanseras i ny räkning		208 045	-208 045	0
Utdeln. extrastämma 250207		-208 060		-208 060
Årets resultat			267 192	267 192
Belopp vid årets utgång	200 000	4	267 192	467 196

Resultatdisposition

Styrelsen föreslår att till förfogande stående vinstmedel (kronor):

balanserad vinst	3
årets vinst	267 192
	267 195
disponeras så att i ny räkning överföres	267 195
	267 195


Företagets resultat och ställning i övrigt framgår av efterföljande resultat- och balansräkning med noter.

Resultaträkning	Not	2025-01-01 -2025-12-31	2024-01-01 -2024-12-31
Rörelseintäkter, lagerförändringar m. m.			
Nettoomsättning		418 545	340 963
Övriga rörelseintäkter		969	1 888
Summa rörelseintäkter, lagerförändringar m.m.		419 514	342 851
Rörelsekostnader			
Övriga externa kostnader		-59 885	-72 575
Personalkostnader	2	-5 249	-1 446
Av- och nedskrivningar av materiella och immateriella anläggningstillgångar		-11 414	-11 144
Övriga rörelsekostnader		-4 402	-3 307
Summa rörelsekostnader		-80 950	-88 472
Rörelseresultat		338 564	254 379
Finansiella poster			
Övriga ränteintäkter och liknande resultatposter		-752	784
Summa finansiella poster		-752	784
Resultat efter finansiella poster		337 812	255 163
Resultat före skatt		337 812	255 163
Skatter			
Skatt på årets resultat		-70 620	-47 118
Årets resultat		267 192	208 045

Handwritten signatures in black ink, located in the bottom right corner of the page. There are three distinct signatures, one above the other.

Balansräkning	Not	2025-12-31	2024-12-31
TILLGÅNGAR			
Anläggningstillgångar			
Materiella anläggningstillgångar			
Inventarier, verktyg och installationer	3	15 550	26 964
Summa materiella anläggningstillgångar		15 550	26 964
Summa anläggningstillgångar		15 550	26 964
Omsättningstillgångar			
Kortfristiga fordringar			
Kundfordringar		21 233	0
Övriga fordringar		2 463	51 585
Förutbetalda kostnader och upplupna intäkter		19 212	19 773
Summa kortfristiga fordringar		42 908	71 358
Kassa och bank			
Kassa och bank		535 620	417 156
Summa kassa och bank		535 620	417 156
Summa omsättningstillgångar		578 528	488 514
SUMMA TILLGÅNGAR		594 078	515 478

2026012203303



Balansräkning

Not

2025-12-31

2024-12-31

EGET KAPITAL OCH SKULDER

Eget kapital

Bundet eget kapital

Aktiekapital

200 000

200 000

Summa bundet eget kapital

200 000

200 000

Fritt eget kapital

Balanserat resultat

3

19

Årets resultat

267 192

208 045

Summa fritt eget kapital

267 195

208 064

Summa eget kapital

467 195

408 064

Kortfristiga skulder

Leverantörsskulder

0

1 900

Skatteskulder

123 020

101 267

Upplupna kostnader och förutbetalda intäkter

3 863

4 247

Summa kortfristiga skulder

126 883

107 414

SUMMA EGET KAPITAL OCH SKULDER

594 078

515 478

2026012203304

Noter

Not 1 Redovisningsprinciper

Allmänna upplysningar

Årsredovisningen är upprättad i enlighet med årsredovisningslagen och Bokföringsnämndens allmänna råd (BFNAR 2016:10) om årsredovisning i mindre företag.

Avskrivning

Tillämpade avskrivningstider: 5 år.

Not 2 Medelantalet anställda

	2025-01-01 -2025-12-31	2024-01-01 -2024-12-31
Medelantalet anställda	0	0

Not 3 Inventarier, verktyg och installationer


	2025-12-31	2024-12-31
Ingående anskaffningsvärden	55 727	55 727
Utgående ackumulerade anskaffningsvärden	55 727	55 727
Ingående avskrivningar	-28 763	-17 619
Årets avskrivningar	-11 414	-11 144
Utgående ackumulerade avskrivningar	-40 177	-28 763
Utgående redovisat värde	15 550	26 964

Årsredovisningen beslutades den 15 januari 2026

Stockholm



Frans Henrik Kockum
Ordförande
2026-01-15



Carl Svensson
Styrelseledamot
2026-01-15



Adriaen Kamenický
Verkställande direktör
2026-01-15



Erik Lerander
Styrelseledamot
2026-01-15