

# Årsredovisning

för

## INLI Equestrian AB

559251-6974


Räkenskapsåret

2021-09-01 - 2022-08-31

### Fastställelseintyg

Undertecknad styrelseledamot i INLI Equestrian AB intygar, dels att denna kopia av årsredovisningen stämmer överens med originalet, dels att resultaträkningen och balansräkningen i årsredovisningen har fastställts på årsstämman 2023-02-26. Årsstämman beslutade att godkänna styrelsens förslag till resultatdisposition.

Luleå 2023-03-26




Ina Liljedahl

**Årsredovisning**  
för  
**INLI Equestrian AB**

559251-6974

Räkenskapsåret

2021-09-01 - 2022-08-31



Styrelsen för INLI Equestrian AB avger följande årsredovisning för räkenskapsåret 2021-09-01 - 2022-08-31.

Årsredovisningen är upprättad i svenska kronor, SEK. Om inte annat särskilt anges, redovisas alla belopp i hela kronor (kr). Uppgifter inom parentes avser föregående år.

## Förvaltningsberättelse

### Verksamheten

#### Allmänt om verksamheten

Bolaget bedriver uthyrning av stallplatser och träning av hästar.

Företaget har sitt säte i Luleå.

<b>Flerårsöversikt (Tkr)</b>	<b>2021/22</b>	<b>2020/21</b> (18 mån)
Nettoomsättning	1 707	2 404
Resultat efter finansiella poster	-1 337	-599
Soliditet (%)	5,2	1,0

### Förändringar i eget kapital

	<b>Aktie- kapital</b>	<b>Balanserat resultat</b>	<b>Årets resultat</b>	<b>Totalt</b>
Belopp vid årets ingång	25 000	600 000	-598 843	26 157
Disposition enligt beslut av årsstämman:				
Balanseras i ny räkning		-598 843	598 843	0
Erhållna aktieägartillskott		1 500 000		1 500 000
Årets resultat			-1 336 917	-1 336 917
<b>Belopp vid årets utgång</b>	<b>25 000</b>	<b>1 501 157</b>	<b>-1 336 917</b>	<b>189 240</b>

Villkorade, ännu ej återbetalda aktieägartillskott uppgår per balansdagen till 2 100 000 kr (600 000 kr).

### Resultatdisposition

Styrelsen föreslår att till förfogande stående vinstmedel (kronor):

balanserad vinst	1 501 157
årets förlust	-1 336 917
	<b>164 240</b>
disponeras så att	
i ny räkning överföres	164 240
	<b>164 240</b>

Företagets resultat och ställning i övrigt framgår av efterföljande resultat- och balansräkning med noter.

## Resultaträkning

Not

2021-09-01  
-2022-08-31

2020-03-12  
-2021-08-31  
(18 mån)

### Rörelseintäkter, lagerförändringar m. m.

Nettoomsättning		1 707 145	2 404 020
Övriga rörelseintäkter		68 508	60 584
<b>Summa rörelseintäkter, lagerförändringar m.m.</b>		<b>1 775 653</b>	<b>2 464 604</b>

### Rörelsekostnader

Handelsvaror		-1 297 398	-1 083 350
Övriga externa kostnader		-1 026 156	-432 592
Personalkostnader	2	-447 993	-1 341 053
Av- och nedskrivningar av materiella och immateriella anläggningstillgångar		-337 405	-206 001
Övriga rörelsekostnader		-4 913	0
<b>Summa rörelsekostnader</b>		<b>-3 113 865</b>	<b>-3 062 996</b>
<b>Rörelseresultat</b>		<b>-1 338 212</b>	<b>-598 392</b>

### Finansiella poster

Övriga ränteintäkter och liknande resultatposter		1 242	313
Räntekostnader och liknande resultatposter		53	-764
<b>Summa finansiella poster</b>		<b>1 295</b>	<b>-451</b>
<b>Resultat efter finansiella poster</b>		<b>-1 336 917</b>	<b>-598 843</b>

### Resultat före skatt

-1 336 917      -598 843

### Årets resultat

-1 336 917      -598 843

## Balansräkning

Not

2022-08-31

2021-08-31

### TILLGÅNGAR

#### Anläggningstillgångar

##### *Materiella anläggningstillgångar*

Maskiner och andra tekniska anläggningar

3

63 000

84 600

Inventarier, verktyg och installationer

4

1 208 556

1 505 989

Förbättringsutgifter på annans fastighet

5

198 559

0

**Summa materiella anläggningstillgångar**

**1 470 115**

**1 590 589**

**Summa anläggningstillgångar**

**1 470 115**

**1 590 589**

#### Omsättningstillgångar

##### *Varulager m. m.*

Råvaror och förnödenheter

1 967 066

752 000

**Summa varulager**

**1 967 066**

**752 000**

##### *Kortfristiga fordringar*

Kundfordringar

61 221

93 936

Övriga fordringar

50 957

6 031

Förutbetalda kostnader och upplupna intäkter

4 903

29 241

**Summa kortfristiga fordringar**

**117 081**

**129 208**

##### *Kassa och bank*

Kassa och bank

115 124

206 594

**Summa kassa och bank**

**115 124**

**206 594**

**Summa omsättningstillgångar**

**2 199 271**

**1 087 802**

**SUMMA TILLGÅNGAR**

**3 669 386**

**2 678 391**

## Balansräkning

Not

2022-08-31

2021-08-31

### EGET KAPITAL OCH SKULDER

#### Eget kapital

##### *Bundet eget kapital*

Aktiekapital

25 000

25 000

**Summa bundet eget kapital**

**25 000**

**25 000**

##### *Fritt eget kapital*

Balanserat resultat

1 501 157

600 000

Årets resultat

-1 336 917

-598 843

**Summa fritt eget kapital**

**164 240**

**1 157**

**Summa eget kapital**

**189 240**

**26 157**

#### Långfristiga skulder

6

Övriga skulder

2 870 000

1 690 000

**Summa långfristiga skulder**

**2 870 000**

**1 690 000**

#### Kortfristiga skulder

Förskott från kunder

95 000

100 000

Leverantörsskulder

117 637

544 805

Skatteskulder

7 711

3 644

Övriga skulder

183 872

125 909

Upplupna kostnader och förutbetalda intäkter

205 926

187 876

**Summa kortfristiga skulder**

**610 146**

**962 234**

**SUMMA EGET KAPITAL OCH SKULDER**

**3 669 386**

**2 678 391**

## Noter

### Not 1 Redovisningsprinciper

#### Allmänna upplysningar

Årsredovisningen är upprättad i enlighet med årsredovisningslagen och Bokföringsnämndens allmänna råd (BFNAR 2016:10) om årsredovisning i mindre företag.

#### Avskrivning

Tillämpade avskrivningstider:

Förbättringsutgifter på annans fastighet	20 år
Maskiner och andra tekniska anläggningar	5 år
Inventarier, verktyg och installationer	5 år

#### Nyckeltalsdefinitioner

Nettoomsättning

Rörelsens huvudintäkter, fakturerade kostnader, sidointäkter samt intäktskorrigeringar.

Resultat efter finansiella poster

Resultat efter finansiella intäkter och kostnader men före bokslutsdispositioner och skatter.

Soliditet (%)

Justerat eget kapital (eget kapital och obeskattade reserver med avdrag för uppskjuten skatt) i procent av balansomslutning.

### Not 2 Medelantalet anställda

	2021-09-01 -2022-08-31	2020-03-12 -2021-08-31
Medelantalet anställda	1	3

### Not 3 Maskiner och andra tekniska anläggningar

	2022-08-31	2021-08-31
Ingående anskaffningsvärden	108 000	0
Inköp	0	108 000
<b>Utgående ackumulerade anskaffningsvärden</b>	<b>108 000</b>	<b>108 000</b>
Ingående avskrivningar	-23 400	0
Årets avskrivningar	-21 600	-23 400
<b>Utgående ackumulerade avskrivningar</b>	<b>-45 000</b>	<b>-23 400</b>
<b>Utgående redovisat värde</b>	<b>63 000</b>	<b>84 600</b>

2023032923289

**Not 4 Inventarier, verktyg och installationer**

	2022-08-31	2021-08-31
Ingående anskaffningsvärden	1 688 589	0
Inköp	13 504	1 688 589
<b>Utgående ackumulerade anskaffningsvärden</b>	<b>1 702 093</b>	<b>1 688 589</b>
Ingående avskrivningar	-182 600	0
Årets avskrivningar	-310 937	-182 600
<b>Utgående ackumulerade avskrivningar</b>	<b>-493 537</b>	<b>-182 600</b>
<b>Utgående redovisat värde</b>	<b>1 208 556</b>	<b>1 505 989</b>

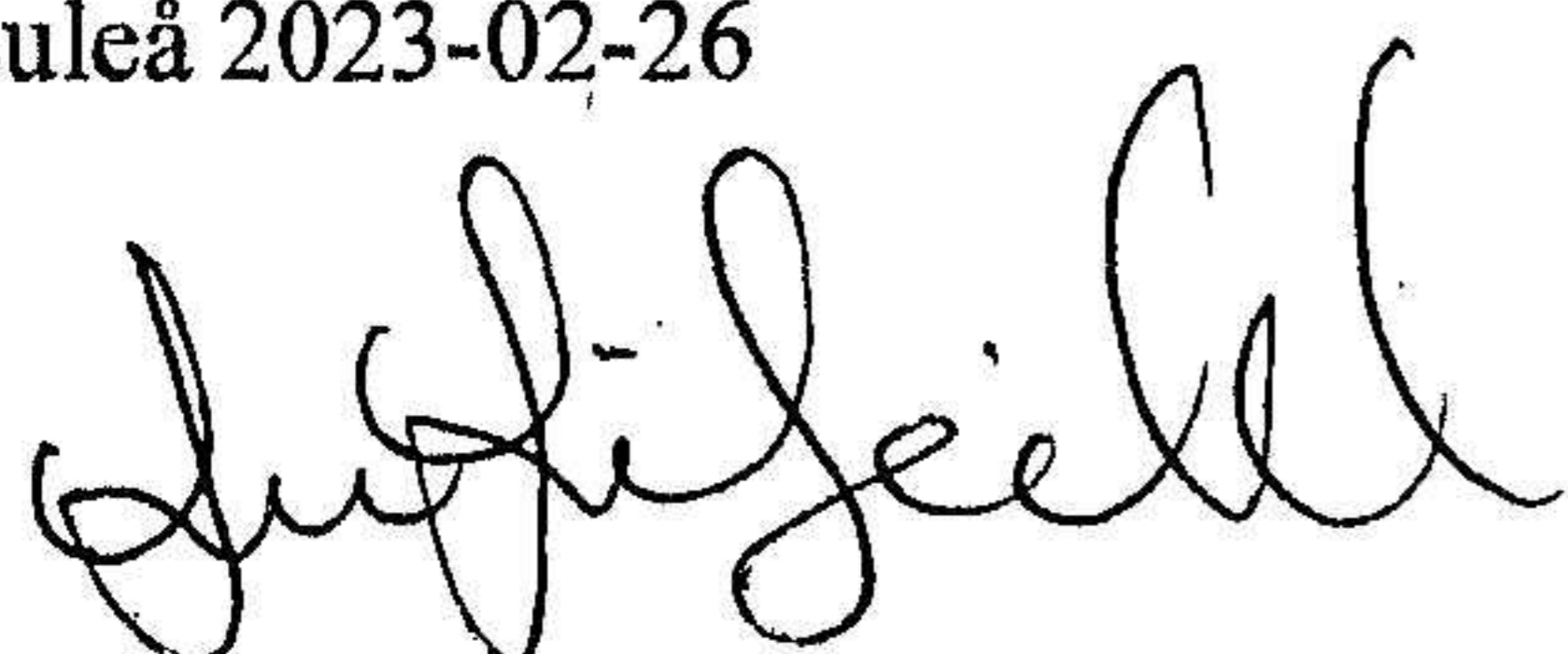
**Not 5 Förbättringsutgifter på annans fastighet**

	2022-08-31	2021-08-31
Ingående anskaffningsvärden	0	0
Inköp	203 427	0
<b>Utgående ackumulerade anskaffningsvärden</b>	<b>203 427</b>	<b>0</b>
Ingående avskrivningar	0	0
Årets avskrivningar	-4 868	0
<b>Utgående ackumulerade avskrivningar</b>	<b>-4 868</b>	<b>0</b>
<b>Utgående redovisat värde</b>	<b>198 559</b>	<b>0</b>

**Not 6 Långfristiga skulder**

Bolaget har inte några skulder som betalas senare än fem år efter balansdagen.

Luleå 2023-02-26



Ina Liljedahl