

ÅRSREDOVISNING  
för

**Echo Three AB**


org.nr: 559035-4923

avseende räkenskapsåret

2022-01-01 – 2022-12-31

Undertecknad styrelseledamot i Echo Three AB intygar härmed att en med denna kopia överensstämmande resultat- och balansräkning samt övriga årsredovisningsdelar fastställts på årsstämma den 30 juni 2023. Stämman beslöt tillika godkänna styrelsens förslag vinstdisposition.

Stockholm den 17 juli 2023

  
Johan Alm

## FÖRVALTNINGSBERÄTTELSE

Styrelsen för Echo Three AB ("Bolaget"), org.nr 559035-4923, med säte i Stockholms kommun och län, får härmed avge årsredovisning för räkenskapsåret 2022-01-01 – 2022-12-31.

Årsredovisningen är upprättad i svenska kronor, SEK.

### Verksamheten

#### *Allmänt om verksamheten*

Bolaget bedriver verksamhet inom musikbranschen innefattandes bland annat arrangerande av konsertkvällar i olika lokaler samt som bokningsagentur åt artister (E3 Live), distributionsservice av skivor såväl fysiskt som digitalt åt extern partner (E3 Distribution), konsultverksamhet inom reklam/PR för artister och skivbolag (Echo Three) samt skivutgivningsverksamhet under "labeln" Fading Trails Recordings fram till och med 1 november 2022.. Till detta tillkommer förvaltning av dotterföretag med verksamhet inom artistmanagement (Echo Three Management AB, 559038-4433) samt skivutgivning inom (PNKSLM Recordings AB, 559038-4425) och Fading Trails Music AB (559405-3075).

#### *Väsentliga händelser under räkenskapsåret*

Anpassningen av Bolagets och koncernens interna rutiner till verksamhetens olika delar har fortsatt.

Verksamheten inom E3 Distribution, en förmedlande serviceverksamhet åt externa partner, har under året fortlöpt löpande.

Sedan restriktionerna för pandemin lättades under slutet av föregående räkenskapsår har verksamheten i E3 Live fortsatt med en rad framgångsrika evenemang. Under våren 2022 beslutades att överlåta E3 Live-verksamheten till dotterföretaget Echo Three Management AB, vars management-verksamhet avslutats under 2021, per den 1 juli 2022. Echo Three Management AB bytte som en följd av detta namn till Echo Three Live AB, något som registrerades hos Bolagsverket den 19 maj 2022.

Skivutgivningsverksamheten under "labeln" Fading Trails Recordings" överläts per den 1 november till det för ändamålet nybildade dotterföretaget Fading Trails Music AB.

### Flerårsöversikt

	2022	2021	2020	2019	2018
	kkkr				
Nettoomsättning	247	345	328	410	190
Resultat efter finansiella poster	34	14	- 78	122	- 309
Balansomslutning	698	912	533	753	768
Soliditet *)	10 %	6 %	9 %	17 %	17 %

\*) Soliditet = justerat eget kapital i procent av balansomslutningen

### Förändringar i eget kapital

	Aktiekapital	Balanserat resultat	Årets resultat	Totalt
Belopp vid årets ingång	50 000	222	142	50 364
Resultatdisposition enligt stämmobeslut:				
I ny räkning		142	- 142	
Årets resultat			17 759	17 759
Belopp vid årets utgång	<u>50 000</u>	<u>364</u>	<u>17 759</u>	<u>68 123</u>

Antalet aktier är 500 st.

### Resultatdisposition

Till årsstämmans förfogande står följande medel:

Balanserat resultat	364
Årets resultat	<u>17 759</u>
	<b>18 123</b>

Styrelsen föreslår att medlen disponeras enligt följande:

I ny räkning balanseras	<u>18 123</u>
	<b>18 123</b>

Bolagets resultat och ställning framgår av efterföljande resultat- och balansräkningar med tillhörande noter.

## RESULTATRÄKNINGAR

	Not 1	2022-01-01-- 2022-12-31	2021-01-01-- 2021-12-31
<b>Rörelseintäkter, lagerförändringar m.m.</b>			
Nettoomsättning		247 412	345 427
Övriga rörelseintäkter		190 000	374 500
<b>Summa rörelseintäkter, lagerförändringar m.m.</b>		<b>437 412</b>	<b>719 927</b>
<b>Rörelsekostnader</b>			
Handelsvaror mm	-	-	367 418
Övriga externa kostnader	-	377 092	183 942
Personalkostnader	2	-	123 262
<b>Summa rörelsekostnader</b>	-	<b>377 092</b>	<b>674 622</b>
<b>Rörelseresultat</b>		<b>60 320</b>	<b>45 305</b>
<b>Finansiella poster</b>			
Ränteintäkter och liknande resultatposter		23	-
Räntekostnader och liknande resultatposter	-	26 084	30 863
<b>Summa finansiella poster</b>	-	<b>26 061</b>	<b>30 863</b>
<b>Resultat efter finansiella poster</b>		<b>34 259</b>	<b>14 442</b>
<b>Bokslutsdispositioner</b>			
Lämnade / Erhållna koncernbidrag	-	16 500	14 300
<b>Summa bokslutsdispositioner</b>	-	<b>16 500</b>	<b>14 300</b>
<b>Resultat före skatt</b>		<b>17 759</b>	<b>142</b>
<b>Skatter</b>			
Skatt på årets resultat	-	-	-
<b>Årets resultat</b>		<b>17 759</b>	<b>142</b>

<b>BALANSRÄKNINGAR</b>	Not	<b>2022-12-31</b>	<b>2021-12-31</b>
<b>TILLGÅNGAR</b>	1		
<b>Anläggningstillgångar</b>			
<i>Finansiella anläggningstillgångar</i>			
Andelar i koncernföretag	3	<u>131 300</u>	<u>104 400</u>
<i>Summa finansiella anläggningstillgångar</i>		<i>131 300</i>	<i>104 400</i>
<b>Summa anläggningstillgångar</b>		<b>131 300</b>	<b>104 400</b>
<b>Omsättningstillgångar</b>			
<i>Varulager</i>			
Handelsvaror		<u>-</u>	<u>36 870</u>
<i>Summa varulager</i>		<i>-</i>	<i>36 870</i>
<i>Kortfristiga fordringar</i>			
Kundfordringar		5 161	37 326
Fordringar hos koncernföretag		482 324	503 479
Övriga fordringar		57 347	102 728
Förutbetalda kostnader och upplupna intäkter		<u>100</u>	<u>4 721</u>
<i>Summa kortfristiga fordringar</i>		<i>544 932</i>	<i>648 254</i>
<i>Kassa och bank</i>			
Kassa och bank		<u>21 683</u>	<u>122 795</u>
<i>Summa kassa och bank</i>		<i>21 683</i>	<i>122 795</i>
<b>Summa omsättningstillgångar</b>		<b>566 615</b>	<b>807 919</b>
<b>SUMMA TILLGÅNGAR</b>		<u><b>697 915</b></u>	<u><b>912 319</b></u>

	Not	2022-12-31	2021-12-31
<b>EGET KAPITAL OCH SKULDER</b>	1		
<b>Eget kapital</b>			
<i>Bundet eget kapital</i>			
Aktiekapital		50 000	50 000
<i>Summa bundet eget kapital</i>		50 000	50 000
<i>Fritt eget kapital</i>			
Balanserat resultat		364	222
Årets resultat		17 759	142
<i>Summa fritt eget kapital</i>		18 123	364
<b>Summa eget kapital</b>		<b>68 123</b>	<b>50 364</b>
<b>Långfristiga skulder</b>			
Övriga skulder	4	225 000	375 000
<b>Summa långfristiga skulder</b>		<b>225 000</b>	<b>375 000</b>
<b>Kortfristiga skulder</b>			
Leverantörsskulder		64 311	79 258
Skulder till koncernföretag		40 052	10 166
Övriga skulder		291 519	347 703
Upplupna kostnader och förutbetalda intäkter		8 910	49 828
<b>Summa kortfristiga skulder</b>		<b>404 792</b>	<b>486 955</b>
<b>SUMMA EGET KAPITAL OCH SKULDER</b>		<b>697 915</b>	<b>912 319</b>

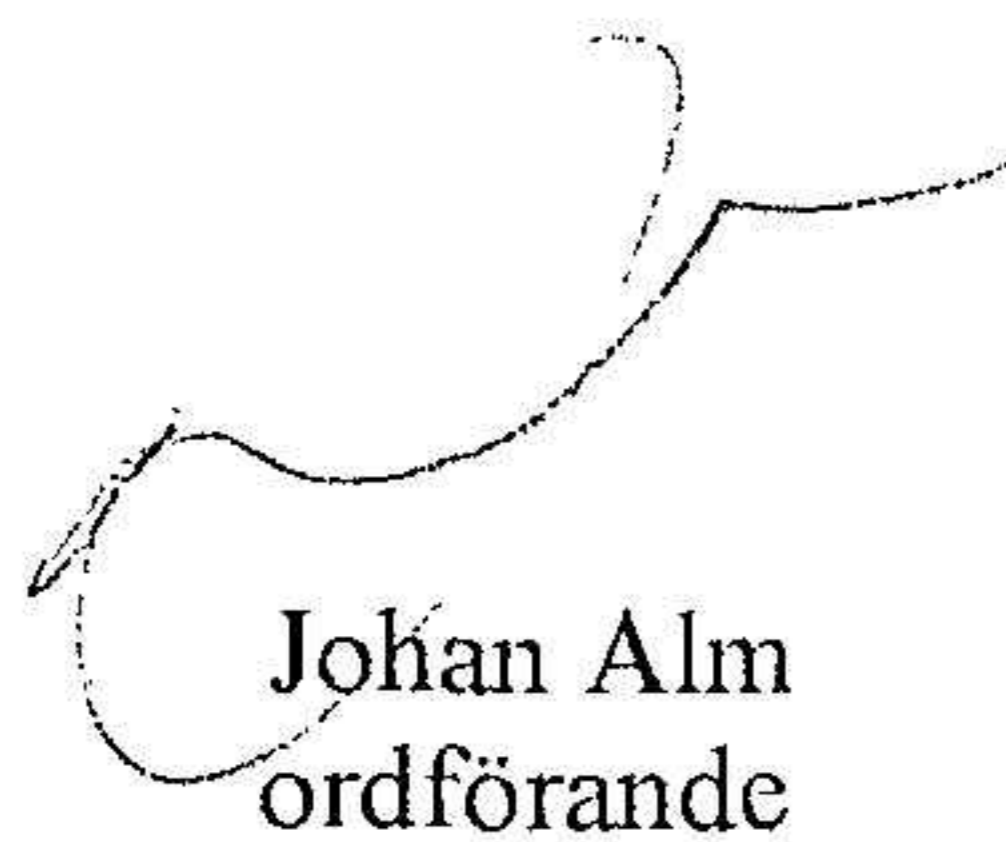
## NOTER


### Not 1 Redovisningsprinciper

Årsredovisningen är upprättad i enlighet med Årsredovisningslagen och Bokföringsnämndens allmänna råd (BFNAR 2016:10) om årsredovisning i mindre företag (K2).

	2022-01-01-- 2022-12-31	2021-01-01-- 2021-12-31
<b>Not 2 Medelantalet anställda</b>		
Medelantalet anställda har uppgått till	-	-
	2021-12-31	2021-12-31
<b>Not 3 Andelar i koncernföretag</b>		
<i>Anskaffningsvärde</i>		
Ingående anskaffningsvärden	104 400	104 400
Inköp	26 900	-
Försäljningar	-	-
	<hr/>	<hr/>
<i>Utgående anskaffningsvärden</i>	131 300	104 400
<b>Redovisat värde</b>	<b>131 300</b>	<b>104 400</b>
<b>Not 4 Långfristiga skulder</b>		
Övriga skulder - som förfaller om mer än 5 år	-	-
<b>Not 5 Väsentliga händelser efter räkenskapsårets utgång</b>		

Stockholm 30 juni 2023

  
Johan Alm  
ordförande

  
Luke Reilly