

Årsredovisning

för

Colosseum Smile Tillväxt AB

559046-6446

Räkenskapsåret


2022

Fastställelseintyg

Undertecknad styrelseledamot i Colosseum Smile Tillväxt AB intygar att resultaträkningen och balansräkningen i årsredovisningen har fastställts på årsstämma den 30 juni 2023. Årsstämman beslutade att godkänna styrelsens förslag till resultatdisposition.

Jag intygar också att innehållet i årsredovisningen och revisionsberättelsen stämmer överens med originalen.

Stockholm den 30 juni 2023



Christopher Östberg

Årsredovisning

för

Colosseum Smile Tillväxt AB

559046-6446

Räkenskapsåret

2022

65
70
+ 8

Styrelsen och verkställande direktören för Colosseum Smile Tillväxt AB avger följande årsredovisning för räkenskapsåret 2022.

Årsredovisningen är upprättad i svenska kronor, SEK. Om inte annat särskilt anges, redovisas alla belopp i hela kronor (kr). Uppgifter inom parentes avser föregående år.

Förvaltningsberättelse

Information om verksamheten

Bolaget bedriver tandvård.

Företaget har sitt säte i Stockholms län, Stockholms Kommun.

Bolaget egna kapital är negativt med 32 493 970 kronor, medräknat 79,4% av obeskattade reserver uppgår det egna kapitalet till 62 915 683 kronor. Varför vi anser aktiekapitalet vara intakt.

Väsentliga händelser under räkenskapsåret

Under 2022 fusionerades nedanstående bolag in i Colosseum Smile Tillväxt AB (Not 10.)

Smile Art AB, org nr 556934-0598, med verksamhet i Tyresö.

Ivonne Dental AB, org nr 559346-5643, med verksamhet i Stockholm.

TRAM Dental AB, org nr 559349-3918, med verksamhet i Stockholm.

P.Malmberg AB, org nr 559351-5785, med verksamhet i Stockholm

Warga Dental AB, org nr 556932-9062, med verksamhet i Kramfors.

Korpkulla Tandläkarmottagning AB, org nr 556694-0713, med verksamhet i Upplands-Väsby.

AB Tranås Tandvårdsteam, org nr 556248-3619, med verksamhet i Tranås.

Vällingby Parkstads Tandvårds AB, org nr 559285-6271, med verksamhet i Stockholm.

Råckstabettet AB, org nr 559292-4228, med verksamhet i Stockholm.

Canaki Care AB, org nr 559317-0169, med verksamhet i Kristianstad.

Tandläkare Christina och Sven-Erik Danielsson AB, org nr 556675-6747, med verksamhet i Söderhamn.

Under 2022 förvärvades nedanstående bolag.

Curera Tandlinik i Göteborg AB, org nr 556731-0510, med verksamhet i Göteborg.

Smile Art AB, org nr 556934-0598, med verksamhet i Tyresö.

Ivonne Dental AB, org nr 559346-5643, med verksamhet i Stockholm.

TRAM Dental AB, org nr 559349-3918, med verksamhet i Stockholm.

P.Malmberg AB, org nr 559351-5785, med verksamhet i Stockholm

Warga Dental AB, org nr 556932-9062, med verksamhet i Kramfors.

Korpkulla Tandläkarmottagning AB, org nr 556694-0713, med verksamhet i Upplands-Väsby.

AB Tranås Tandvårdsteam, org nr 556248-3619, med verksamhet i Tranås.

Vällingby Parkstads Tandvårds AB, org nr 559285-6271, med verksamhet i Stockholm.

Råckstabettet AB, org nr 559292-4228, med verksamhet i Stockholm.

Canaki Care AB, org nr 559317-0169, med verksamhet i Kristianstad.

Odis-SG AB, org nr 559020-3385, med verksamhet i Stockholm

Anders Wallin Fastighets AB, org nr 559150-9095, med verksamhet i Tyresö.

Kungshustandläkarna HB, org nr 969705-3867, med verksamhet i Stockholm

Under början av 2022 har pandemin COVID-19 fortsatt, för att i februari 2022 förklaras vara över av regeringen. Pandemin COVID-19 har inte haft någon väsentlig effekt på verksamheten under 2022, vilket bland annat framgår av rörelseresultatet. Styrelsen och verkställande direktörens bästa bedömning



2023080200929

är att COVID-19 inte kommer ha någon väsentlig påverkan på Colosseum Smile Tillväxt ABs omsättning och lönsamhet framöver.

Under 2022 inledde Ryssland krig mot Ukraina, vilket bland annat påverkat energi- och råvarupriser lokalt och globalt. Rysslands krig mot Ukraina har haft en viss påverkan på bolagets kostnader genom att bidra till den ökade inflationen i Sverige 2022. Styrelsen och verkställande direktörens bästa bedömning är att kriget kan komma att även fortsättningsvis ha en viss påverkan på bolagets kostnader i form av ökad inflation. Sammantaget bedömer dock inte styrelsen och verkställande direktören att kriget i Ukraina kommer ha någon väsentlig negativ effekt på Colosseum Smile Tillväxt ABs resultat, egna kapital och finansiella ställning.

Väsentliga händelser efter räkenskapsårets slut

Under 2023 har nedanstående bolag förvärvats.

J Larsson Handel och Konult AB, org nr 559113-3086, med verksamhet i Solna.

Inga andra väsentliga händelser har inträffat efter årets utgång

Förväntad framtida utveckling samt väsentliga risker och osäkerhetsfaktorer

Colosseum Smile Tillväxt AB ser en fortsatt positiv utveckling av tandvårdsmarknaden, drivet av bland annat en ökande befolkning och en ökad kännedom om vikten av god munhälsa och förebyggande tandvård. Till sin natur är tandvårdsmarknaden beroende av externa faktorer, såsom politiska beslut kring det statliga tandvårdsstödet. Det finns däremot ingen känd politisk vilja att minska det statliga tandvårdsstödet. Colosseum Smile Tillväxt AB visar god tillväxt och förväntas fortsätta växa och ta marknadsandelar.

Miljöpåverkan

Colosseum Smile Tillväxt AB's hållbarhetsarbete baseras på principen om ständig strävan mot en hållbar utveckling och en begränsad miljöpåverkan, där alla kliniker har som ambition att minimera sin miljöpåverkan och öka sitt sociala engagemang, parallellt med en positiv ekonomiska utveckling. I verksamheten innebär det bland annat att sträva mot att begränsa användningen av engångsprodukter av plast och användandet av kemikalier vid underhåll och rengöring av utrustning. Colosseum Smile Tillväxt AB uppmanar alla anställda att ta sociala, etiska och miljömässiga frågor i beaktande vid ställningstaganden i sitt dagliga arbete och att sätta tydliga mål i viktiga områden. För mer information om Smile kvalitets- och hållbarhetsarbete hänvisas till Smile Report (tillgänglig via hemsida) där vi berättar mer om hur Smile Tandvård arbetar med att förbättra tandvården och hur vi arbetar med kvalitet och patientsäkerhet.

Ägarförhållanden

Bolaget ägs till 100% av Colosseum Smile AB, org nr 556689-2864.

Colosseum Smile Tillväxt AB, ingår i en koncern där Colosseum HoldCo II AG, med säte i Schweiz, upprättar koncernredovisning för den största koncernen. Yttersta ägare för koncernen är Jacobs Holding AG, Schweiz. Alla överskott från Jacobs Holding AG tillfaller Jacobs Foundation, en av de ledande globala välgörenhetsorganisationerna, som arbetar med att stötta barn och ungdomars utveckling.

Flerårsöversikt (Tkr)	2022	2021	2020	2019
Nettoomsättning	28 949	64 301	60 112	69 725
Resultat efter finansiella poster	56 411	33 343	2 574	1 946
Balansomslutning	450 629	315 455	192 649	140 480

Handwritten notes and signatures in the bottom right corner, including initials and a signature.

2023080200930

Colosseum Smile Tillväxt AB
Org.nr 559046-6446

3 (21)

Flerårsöversikt (Tkr)	2022	2021	2020	2019
Soliditet (%)	14	6	5	5

Förändringar i eget kapital

	Aktie- kapital	Balanserat resultat	Årets resultat	Totalt
Belopp vid årets ingång	50 000	-39 541 522	116 477	-39 375 045
Årets resultat			6 580 131	6 580 131
Belopp vid årets utgång	50 000	-39 541 522	6 696 608	-32 794 914

Förslag till behandling av ansamlad förlust

Styrelsen föreslår att den ansamlade förlusten (kronor):

ansamlad förlust	-39 124 101
årets vinst	6 580 131
	-32 543 970

behandlas så att
i ny räkning överföres -32 543 970

Företagets resultat och ställning i övrigt framgår av efterföljande resultat- och balansräkning samt kassaflödesanalys med noter.

2023080200931

(Handwritten signature)
7. 0

Resultaträkning	Not	2022-01-01 -2022-12-31	2021-01-01 -2021-12-31
Rörelsens intäkter			
Nettoomsättning		28 949 004	64 301 085
Övriga rörelseintäkter		2 982 255	2 974 351
		31 931 259	67 275 436
Rörelsens kostnader			
Tandvårdsprodukter och underentreprenörer		-20 359 449	-21 972 866
Övriga externa kostnader	2	-45 960 232	-35 081 104
Personalkostnader	3	-120 462 395	-88 980 732
Avskrivningar och nedskrivningar av materiella och immateriella anläggningstillgångar		-36 221 715	-25 425 477
		-223 003 791	-171 460 179
Rörelseresultat	4	-191 072 532	-104 184 743
Resultat från finansiella poster			
Resultat från övriga värdepapper och fordringar som är anläggningstillgångar	5	245 933 707	136 946 300
Övriga ränteintäkter och liknande resultatposter	6	2 823 789	1 787 660
Räntekostnader och liknande resultatposter	7	-1 274 033	-1 206 058
		247 483 463	137 527 902
Resultat efter finansiella poster		56 410 931	33 343 159
Bokslutsdispositioner	8	-46 086 940	-32 711 001
Resultat före skatt		10 323 991	632 158
Skatt på årets resultat	9	-8 188 102	-3 235 883
Övriga skatter	9	4 444 242	2 720 202
Årets resultat		6 580 131	116 477

ESD MW
PS
7.6

Balansräkning	Not	2022-12-31	2021-12-31
TILLGÅNGAR	10		
Anläggningstillgångar			
<i>Immateriella anläggningstillgångar</i>			
Patientregister	11	12 476 581	9 260 589
Goodwill	12	258 828 855	191 186 112
		271 305 436	200 446 701
<i>Materiella anläggningstillgångar</i>			
Förbättringsutgifter på annans fastighet	13	14 794 658	15 248 550
Inventarier, verktyg och installationer	14	29 171 739	23 906 554
Pågående nyanläggningar och förskott avseende materiella anläggningstillgångar	15	5 489 298	1 294 625
		49 455 695	40 449 729
<i>Finansiella anläggningstillgångar</i>			
Andelar i koncernföretag	16, 17	74 865 565	32 703 993
Fordringar hos koncernföretag	18	32 702 367	30 860 024
		107 567 932	63 564 017
Summa anläggningstillgångar		428 329 063	304 460 447
Omsättningstillgångar			
<i>Varulager m m</i>	19		
Tandvårdsprodukter		3 471 254	1 977 723
		3 471 254	1 977 723
<i>Kortfristiga fordringar</i>			
Kundfordringar		558 383	721 910
Övriga fordringar		9 154 906	5 313 715
Förutbetalda kostnader och upplupna intäkter		4 408 888	2 980 709
		14 122 177	9 016 334
<i>Kassa och bank</i>		4 706 880	0
Summa omsättningstillgångar		22 300 311	10 994 057
SUMMA TILLGÅNGAR		450 629 374	315 454 504

CS RW
PS
7 G

Balansräkning	Not	2022-12-31	2021-12-31
EGET KAPITAL OCH SKULDER			
Eget kapital			
<i>Bundet eget kapital</i>			
Aktiekapital		50 000	50 000
		50 000	50 000
<i>Fritt eget kapital</i>			
Balanserad vinst eller förlust		-39 124 101	-39 541 522
Årets resultat		6 580 131	116 477
		-32 543 970	-39 425 045
Summa eget kapital		-32 493 970	-39 375 045
Obeskattade reserver	20	120 163 291	74 076 351
Avsättningar			
Uppskjuten skatteskuld		44 724 022	33 204 886
Övriga avsättningar	21	0	0
Summa avsättningar		44 724 022	33 204 886
Långfristiga skulder			
	22		
Skulder till kreditinstitut		2 204 946	207 138
Skulder till koncernföretag		81 103 517	80 324 371
Övriga skulder		41 595 248	27 429 924
Summa långfristiga skulder		124 903 711	107 961 433
Kortfristiga skulder			
	22		
Checkräkningskredit		0	2 825 752
Skulder till kreditinstitut		3 885 378	449 761
Förskott från kunder		0	67 663
Leverantörsskulder		8 399 473	9 244 153
Skulder till koncernföretag		114 907 552	92 271 326
Aktuella skatteskulder		14 019 051	3 244 932
Övriga skulder		41 119 414	20 803 812
Upplupna kostnader och förutbetalda intäkter		11 001 452	10 679 480
Summa kortfristiga skulder		193 332 320	139 586 879
SUMMA EGET KAPITAL OCH SKULDER		450 629 374	315 454 504

OS W
ca
f. G

Rapport över förändringar i eget kapital

	Aktie- kapital	Balanserat resultat	Årets resultat	Summa eget kapital
Ingående eget kapital 2021-01-01	50 000	-9 406 120	-11 040 947	-20 397 067
Disposition enligt beslut årets stämma		-11 040 947	11 040 947	0
Förvärvat resultat fusioner		-19 094 455		-19 094 455
Årets resultat			116 477	116 477
Summa totalresultat		-30 135 402	11 157 424	-18 977 978
Utgående eget kapital 2021-12-31	50 000	-39 541 522	116 477	-39 375 045
Disposition enligt beslut årets stämma		116 477	-116 477	0
Förvärvat resultat fusioner		300 943		300 943
Årets resultat			6 580 132	6 580 132
Summa totalresultat		417 420	6 463 655	6 881 075
Utgående eget kapital 2022-12-31	50 000	-39 124 102	6 580 132	-32 493 970

(3) m
27
K. G

2023080200936

Kassaflödesanalys	Not	2022-01-01 -2022-12-31	2021-01-01 -2021-12-31
Den löpande verksamheten			
Resultat efter finansiella poster		56 410 931	33 343 159
Justeringar för poster som inte ingår i kassaflödet		34 133 495	23 067 477
Betald skatt		4 328 957	-565 555
Kassaflöde från den löpande verksamheten före förändring av rörelsekapital		94 873 383	55 845 081
Kassaflöde från förändring av rörelsekapitalet			
Förändring av varulager och pågående arbete		-1 493 531	-685 518
Förändring av kundfordringar		163 587	412 850
Förändring av kortfristiga fordringar		5 269 370	-3 981 224
Förändring av leverantörsskulder		-844 680	3 926 481
Förändring av kortfristiga skulder		46 641 754	8 000 525
Kassaflöde från den löpande verksamheten		144 609 883	63 518 195
Investeringsverksamheten			
Investeringar i materiella anläggningstillgångar		-15 346 545	-20 005 858
Investeringar i finansiella anläggningstillgångar		-138 672 984	-129 035 514
Kassaflöde från investeringsverksamheten		-154 019 529	-149 041 372
Finansieringsverksamheten			
Upptagna lån		16 942 278	72 950 971
Kassaflöde från finansieringsverksamheten		16 942 278	72 950 971
Årets kassaflöde		7 532 632	-12 572 206
Likvida medel vid årets början			
Likvida medel vid årets början		-2 825 752	9 746 454
Likvida medel vid årets slut		4 706 880	-2 825 752

AS AJ
PV
t. B

Noter

Not 1 Redovisnings- och värderingsprinciper

Allmänna upplysningar

Årsredovisningen är upprättad i enlighet med årsredovisningslagen och BFNAR 2012:1 Årsredovisning och koncernredovisning (K3).

Fordringar har upptagits till de belopp varmed de beräknas inflyta.

Övriga tillgångar och skulder har upptagits till anskaffningsvärden där inget annat anges.

Intäktsredovisning

Intäkter har tagits upp till verkligt värde av vad som erhållits eller kommer att erhållas och redovisas i den omfattning det är sannolikt att de ekonomiska fördelarna kommer att tillgodogöras bolaget och intäkterna kan beräknas på ett tillförlitligt sätt.

Pågående tjänsteuppdrag

Företaget vinstavräknar utförda tjänsteuppdrag på löpande räkning i den takt arbetet utförs. Pågående ej fakturerade tjänsteuppdrag, tas i balansräkningen upp till det beräknade faktureringsvärdet av utfört arbete och redovisas i posten Övriga fordringar.

Redovisningsprinciper för enskilda balansposter

Anläggningstillgångar

Immateriella och materiella anläggningstillgångar redovisas till anskaffningsvärde minskat med ackumulerade avskrivningar enligt plan och eventuella nedskrivningar.

Utgifter för löpande reparation och underhåll redovisas som kostnader.

Realisationsvinst respektive realisationsförlust vid avyttring av en anläggningstillgång redovisas som Övrig rörelseintäkt respektive Övriga rörelsekostnader.

Materiella anläggningstillgångar skrivs av systematiskt över tillgångens bedömda nyttjandeperiod. När tillgångarnas avskrivningsbara belopp fastställs, beaktas i förekommande fall tillgångens restvärde.

Linjär avskrivningsmetod används för övriga typer av materiella tillgångar.

Immateriella anläggningstillgångar

Patientregister	10%
Goodwill	10%
Övriga Immateriella anläggningstillgångar	10-33%

Materiella anläggningstillgångar

Förbättringsutgifter på annans fastighet	10-20%
Inventarier, verktyg och installationer	14-33%

Finansiella instrument

Colosseum Smile Tillväxt AB tillämpar K3 kapitel 11, dvs finansiella instrument värderas utifrån anskaffningsvärde.

(G) (G)
F. G

Andelar i dotterföretag

Andelar i dotterföretag redovisas till anskaffningsvärde efter avdrag för eventuella nedskrivningar. I anskaffningsvärdet ingår köpeskillingen som erlagts för aktierna samt förvärvskostnader. Eventuella kapitaltillskott läggs till anskaffningsvärdet när de uppkommer.

Kundfordringar/kortfristiga fordringar

Fordringar redovisas som omsättningstillgångar med undantag för poster med förfalldag mer än 12 månader efter balansdagen, vilka klassificeras som anläggningstillgångar. Fordringar tas upp till det belopp som förväntas bli inbetalt efter avdrag för individuellt bedömda osäkra fordringar.

Låneskulder och leverantörsskulder

Låneskulder och leverantörsskulder redovisas initialt till anskaffningsvärde efter avdrag för transaktionskostnader. Skiljer sig det redovisade beloppet från det belopp som ska återbetalas vid förfallotidpunkten periodiseras mellanskillnaden som räntekostnad över lånets löptid med hjälp av instrumentets effektivränta. Härigenom överensstämmer vid förfallotidpunkten det redovisade beloppet och det belopp som ska återbetalas.

Nedskrivningsprövning av finansiella anläggningstillgångar

Vid varje balansdag bedöms om det finns indikationer på nedskrivningsbehov av någon av de finansiella anläggningstillgångarna. Nedskrivning sker om värdenedgången bedöms vara bestående och prövas individuellt.

Leasingavtal

Leasingavtal som innebär att de ekonomiska riskerna och fördelarna med att äga en tillgång i allt väsentligt överförs från leasgivaren till Colosseum Smile Tillväxt AB klassificeras i årsredovisningen som finansiella leasingavtal. Finansiella leasingavtal medför att rättigheter och skyldigheter redovisas som tillgång respektive skuld i balansräkningen. Tillgången och skulden värderas initialt till det lägsta av tillgångens verkliga värde och nuvärdet av minimileaseavgifterna. Utgifter som direkt kan hänföras till leasingavtalet läggs till tillgångens värde. Leasingavgifterna fördelas på ränta och amortering enligt effektivräntemetoden. variabla avgifter redovisas som kostnad i den period de uppkommer. Den leasade tillgången skrivs av linjärt över den bedömda nyttjandeperioden.

Leasingavtal där de ekonomiska fördelar och risker som är hänförliga till leasingobjektet i allt väsentligt kvarstår hos leasgivaren, klassificeras som operationell leasing. Betalningar, inklusive en första förhöjd hyra, enligt dessa avtal redovisas som kostnad över leasingperioden.

Varulager

Varulagret har värderats till det lägsta av dess anskaffningsvärde och dess nettoförsäljningsvärde på balansdagen. Med nettoförsäljningsvärde avses varornas beräknade försäljningspris minskat med försäljningskostnader. Den valda värderingsmetoden innebär att inkurans i varulagret har beaktats.

Inkomstskatter

Aktuell skatt

Aktuell skatt avser inkomstskatt för innevarande räkenskapsår samt den del av tidigare räkenskapsårs inkomstskatt som ännu inte redovisats. Aktuell skatt beräknas utifrån den skattesats som gäller per balansdagen.

Handwritten initials and marks at the bottom right of the page.

Uppskjuten skatt

Uppskjuten skatt är inkomstskatt som avser framtida räkenskapsår till följd av tidigare händelser. Redovisning sker enligt balansräkningsmetoden. Enligt denna metod redovisas uppskjutna skatteskulder och uppskjutna skattefordringar på temporära skillnader som uppstår mellan bokförda respektive skattemässiga värden för tillgångar och skulder samt för övriga skattemässiga avdrag eller underskott.

Uppskjutna skattefordringar nettoredovisas mot uppskjutna skatteskulder endast om de kan betalas med ett nettobelopp. Uppskjuten skatt beräknas utifrån gällande skattesats på balansdagen. Effekter av förändringar i gällande skattesatser resultatförs i den period förändringen lagstadsats. Uppskjuten skattefordran redovisas som finansiell anläggningstillgång och uppskjuten skatteskuld som avsättning.

Uppskjuten skattefordran avseende underskottsavdrag eller andra framtida skattemässiga avdrag redovisas i den omfattning det är sannolikt att avdragen kan avräknas mot framtida skattemässiga överskott.

På grund av sambandet mellan redovisning och beskattning särredovisas inte den uppskjutna skatteskulden som är hänförlig till obeskattade reserver.

Ersättningar till anställda

Ersättningar till anställda avser alla former av ersättningar som företaget lämnar till de anställda. Kortfristiga ersättningar utgörs av bland annat löner, betald semester, betald frånvaro, bonus och ersättning efter avslutad anställning (pension). Kortfristiga ersättningar redovisas som kostnad och en skuld då det finns en legal eller informell förpliktelse att betala ut en ersättning till följd av en tidigare händelse och en tillförlitlig uppskattning av beloppet kan göras.

Pensioner

I Colosseum Smile Tillväxt AB förekommer endast avgiftsbestämda pensionsplaner. I avgiftsbestämda planer betalar företaget fastställda avgifter till ett annat företag och har inte någon legal eller informell förpliktelse att betala något ytterligare även om det andra företaget inte kan uppfylla sitt åtagande. Bolagets resultat belastas för kostnader i takt med att de anställdas pensionsberättigande tjänster utförts.

Statliga stöd

Statliga stöd redovisas till verkligt värde när det finns rimlig säkerhet att stödet kommer att erhållas och att bolaget kommer att uppfylla alla därmed sammanhängande villkor.

Statligt stöd som hänför sig till förväntade kostnader redovisas som förutbetalda intäkter. Stödet intäktsförs i den period då de kostnader uppkommer som det statliga stödet är avsett att kompensera.

Statliga stöd för anskaffningen av materiella anläggningstillgångar reducerar tillgångens värde.

Statliga stöd till följd av Covid -19 redovisas som övriga rörelseintäkter i resultaträkningen och omfattar stöd vid korttidsarbete, ersättning för sjukkostnader och omställningsstöd. Tillfälligt sänkta arbetsgivaravgifter redovisas som en minskad personalkostnad.

Uppskattningar och bedömningar

Upprättandet av bokslut och tillämpning av redovisningsprinciper, baseras ofta på ledningens bedömningar, uppskattningar och antaganden som anses vara rimliga vid den tidpunkt då bedömningen görs. Uppskattningar och bedömningar är baserade på historiska erfarenheter och ett antal andra faktorer, som under rådande omständigheter anses vara rimliga. Resultatet av dessa används för att bedöma de redovisade värdena på tillgångar och skulder, som inte annars framgår tydligt från andra källor. Det verkliga utfallet kan avvika från dessa uppskattningar och bedömningar. Uppskattningar och antaganden ses över regelbundet.

Inga väsentliga källor till osäkerhet i uppskattningar och antaganden på balansdagen bedöms kunna innebära en betydande risk för en väsentlig justering av redovisade värden för tillgångar och skulder under nästa räkenskapsår.

Not 2 Leasing, leasetagaren

	2022	2021
Operationell leasing	719 428	470 930
Tidsbestämda hyresavtal leasing	12 398 605	9 796 056
Skulder finansiell leasing	2 861 124	656 899
	15 979 157	10 923 885
Leasingobjekt		
Anläggningstillgångar		
Akkumulerade anskaffningsvärden	5 340 144	2 499 347
Akkumulerade avskrivningar	-2 524 682	-1 869 781
Utgående redovisat värde	2 815 462	629 566

Handwritten notes and signatures at the bottom right of the page, including a large circular mark and the letters 'BY', 'X', and 'SV'.

Not 3 Anställda och personalkostnader (större företag)

	2022	2021
Medelantalet anställda		
Kvinnor	165	177
Män	15	20
	180	197
Löner och andra ersättningar		
Styrelse och verkställande direktör	0	0
Tantiem och liknande ersättning till styrelse och verkställande direktör	0	0
Övriga anställda	82 887 517	61 821 782
	82 887 517	61 821 782
Sociala kostnader		
Pensionskostnader för övriga anställda	6 953 166	4 930 855
Övriga sociala avgifter enligt lag och avtal	26 890 723	20 027 937
	33 843 889	24 958 792
Totala löner, ersättningar, sociala kostnader och pensionskostnader	116 731 406	86 780 574
Könsfördelning bland ledande befattningshavare		
Andel kvinnor i styrelsen	25 %	25 %
Andel män i styrelsen	75 %	75 %

Not 4 Inköp och försäljningar mellan koncernbolag

	2022	2021
Inköp av varor och tjänster		
Fakturerat från Colosseum Smile AB	4 921 408	3 755 495
	4 921 408	3 755 495
Försäljning av varor och tjänster		
Fakturerat till Colosseum Smile KB	5 434 041	6 059 290
	5 434 041	6 059 290

ES
PM G km
F.

Colosseum Smile Tillyväxt AB
Org.nr 559046-6446

14 (21)

Not 5 Resultat från övriga finansiella anläggningstillgångar

	2022	2021
Utdelning från delägarandel i Colosseum Smile KB, org nr 969790-2154	245 545 482	136 946 300
Utdelning från delägarnadei i Kungshustandläkarna HB, org nr 969705-3867	388 225	0
Utdelning från Smajla Dental AB, org nr 556943-7006	980 000	0
	246 913 707	136 946 300

Not 6 Övriga ränteintäkter och liknande resultatposter

	2022	2021
Ränteintäkter från koncernföretag	1 842 343	1 787 660
	1 842 343	1 787 660

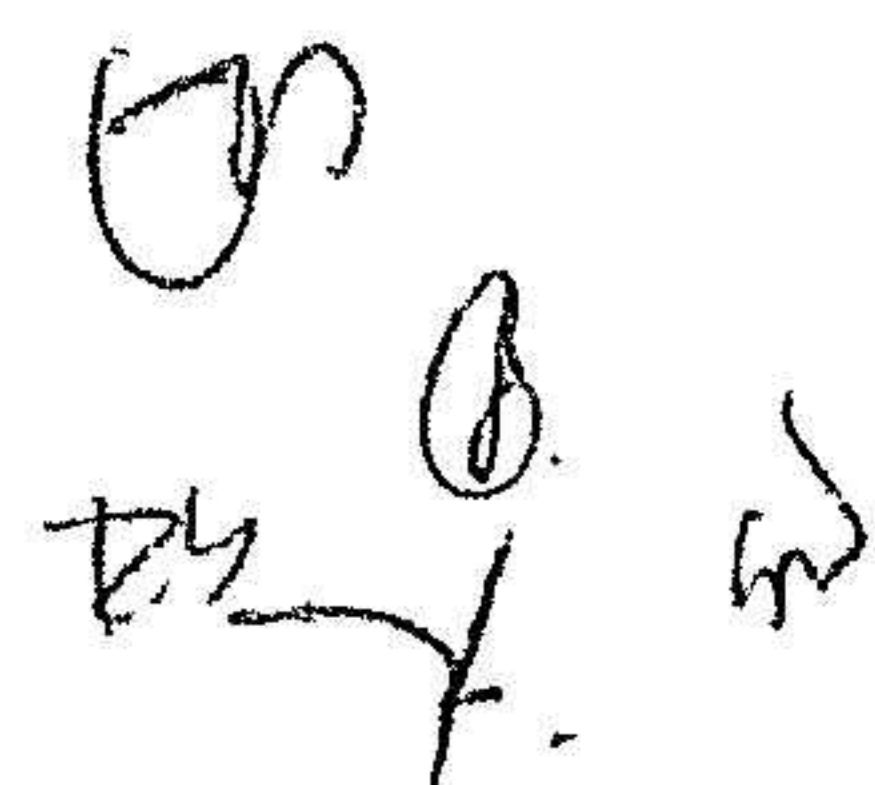
Not 7 Räntekostnader och liknande resultatposter

	2022	2021
Räntekostnader till koncernföretag	1 142 694	757 975
Övriga räntekostnader	131 339	448 082
	1 274 033	1 206 057

Not 8 Bokslutsdispositioner

	2022	2021
Förändring av periodiseringsfond	0	2 050 000
Förändring av överavskrivningar	-46 086 940	-34 761 001
	-46 086 940	-32 711 001

2023080200942



Not 9 Aktuell och uppskjuten skatt

	2022	2021
Skatt på årets resultat		
Aktuell skatt	8 188 102	3 235 883
Justering avseende tidigare år	-178 733	0
Förändring av uppskjuten skatt avseende temporära skillnader	-4 265 509	-2 720 202
Totalt redovisad skatt	3 743 860	515 681

Avstämning av effektiv skatt

	2022		2021	
	Procent	Belopp	Procent	Belopp
Redovisat resultat före skatt		10 323 991		632 158
Skatt enligt gällande skattesats	20,60	-2 126 742	20,60	-130 225
Ej avdragsgilla kostnader	48,28	-4 984 212	326,30	-2 062 735
Ej skattepliktiga intäkter	0,00	206	0,00	0
Justering avseende skatter för föregående år	-1,73	178 733	0,00	0
Skattemässigt resultat fusionerade dotterbolag	10,44	-1 077 354	1,83	-11 561
Förändring av uppskjuten skatt	-41,32	4 265 509	-430,30	2 720 202
Redovisad effektiv skatt	36,26	-3 743 860	-81,57	515 681

Not 10 Fusion

Under året har nedanstående bolag fusionerats in i Colosseum Smile Tillväxt AB. Resultaträknings- och balansposterna per fusionsdagen framgår nedan.

Curera Tandklinik i Göteborg AB, Smile Art AB, Ivonne Dental AB, TRAM Dental AB, P.Malmberg AB, Warga Dental AB, Korpkulla Tandläkarmottagning AB, AB Tranås Tandvårdsteam, Vällingby Parkstads Tandvårds AB, Råckstabettet AB, Canaki Care AB, Tandläkare Christina och Sven-Erik Danielsson AB

	2022-12-31	2021-12-31
Nettoomsättning	18 580 494	18 733 964
Rörelseresultat	11 525 965	4 936 560
Anläggningstillgångar	6 502 209	4 773 357
Omsättningstillgångar	29 715 569	18 226 699
Summa Tillgångar	36 217 778	18 063 496
Eget kapital och Obeskattade reserver	33 623 577	15 999 108
Skulder	2 594 201	2 064 388
Summa skulder och Eget Kapital	36 217 778	18 063 496


Handwritten notes and signatures at the bottom right of the page.

Not 11 Patientregister

	2022-12-31	2021-12-31
Ingående anskaffningsvärden	14 497 312	12 459 312
Försäljningar/utrangeringar	-400 000	-2 040 000
Tillkommer genom fusion	7 371 260	4 078 000
Utgående ackumulerade anskaffningsvärden	21 468 572	14 497 312
Ingående avskrivningar	-5 263 723	-4 721 102
Försäljningar/utrangeringar	400 000	2 040 000
Årets avskrivningar	-1 680 511	-1 250 851
Tillkommer genom fusion	-2 447 757	-1 304 770
Utgående ackumulerade avskrivningar	-8 991 991	-5 236 723
Utgående redovisat värde	12 476 581	9 260 589

Not 12 Goodwill

	2022-12-31	2021-12-31
Ingående anskaffningsvärden	232 010 875	127 858 510
Försäljningar/utrangeringar	-5 937 379	-761 900
Tillkommer genom fusion	92 409 144	104 914 265
Utgående ackumulerade anskaffningsvärden	318 482 640	232 010 875
Ingående avskrivningar	-40 824 763	-19 105 194
Försäljningar/utrangeringar	5 937 379	761 900
Årets avskrivningar	-24 766 401	-16 492 798
Tillkommer genom fusion	0	-5 988 671
Utgående ackumulerade avskrivningar	-59 653 785	-40 824 763
Utgående redovisat värde	258 828 855	191 186 112



2023080200945

Not 13 Förbättringsutgifter på annans fastighet

	2022-12-31	2021-12-31
Ingående anskaffningsvärden	20 390 203	10 329 191
Inköp	131 880	953 683
Försäljningar/utrangeringar	-2 695 645	-627 581
Omklassificeringar	408 201	7 262 579
Tillkommer genom fusion	1 465 750	2 472 331
Utgående ackumulerade anskaffningsvärden	19 700 389	20 390 203
Ingående avskrivningar	-5 141 653	-1 431 457
Försäljningar/utrangeringar	2 695 645	627 581
Årets avskrivningar	-2 023 261	-1 841 262
Tillkommer genom fusion	-436 463	-2 496 515
Utgående ackumulerade avskrivningar	-4 905 732	-5 141 653
Utgående redovisat värde	14 794 657	15 248 550

Not 14 Inventarier, verktyg och installationer

	2022-12-31	2021-12-31
Ingående anskaffningsvärden	40 716 722	32 186 171
Inköp	9 903 568	6 176 395
Försäljningar/utrangeringar	-3 982 312	-7 430 978
Omklassificeringar	708 223	5 367 210
Tillkommer genom fusion	11 093 851	4 417 924
Utgående ackumulerade anskaffningsvärden	58 440 052	40 716 722
Ingående avskrivningar	-16 810 168	-15 467 941
Försäljningar/utrangeringar	3 982 312	7 430 978
Årets avskrivningar	-7 751 543	-5 840 565
Tillkommer genom fusion	-8 688 914	-2 932 640
Utgående ackumulerade avskrivningar	-29 268 313	-16 810 168
Utgående redovisat värde	29 171 739	23 906 554

I posten inventarier, verktyg och installationer ingår Dentala inventarier som nyttjas under finansiella leasingavtal med 2 815 tkr (657 tkr).

En betydande del av företagets inventarier leasas och verksamheten är helt beroende av dessa inventarier.

De leasas normalt på fem år med möjlighet till förlängning ett år i taget.

Under året har det tillkommit leasade inventarier med anskaffningsvärde om 2 815 tkr (0 tkr).

Handwritten notes:
ES
G
W

Not 15 Pågående nyanläggningar och förskott avseende materiella anläggningar

	2022-12-31	2021-12-31
Ingående anskaffningsvärden	1 294 625	1 048 634
Inköp	5 311 097	12 875 780
Omklassificeringar	-1 116 424	-12 629 789
Utgående ackumulerade anskaffningsvärden	5 489 298	1 294 625
Utgående redovisat värde	5 489 298	1 294 625

Not 16 Andelar i koncernföretag

	2022-12-31	2021-12-31
Ingående anskaffningsvärden	32 703 993	3 838 995
Inköp	140 420 965	129 035 514
Fusioner under året	-98 259 393	-100 170 516
Utgående ackumulerade anskaffningsvärden	74 865 565	32 703 993
Utgående redovisat värde	74 865 565	32 703 993

Not 17 Specifikation andelar i koncernföretag

Namn	Kapital- andel	Rösträtts- andel	Antal andelar	Bokfört värde	
Colosseum Specialisttandvård AB	75	75	1 000	88 695	
Colosseum Smile KB				400	
Smajla Dental AB	49	49	2 450	23 614 898	
Anders Wallin Fastighets AB	100	100		3 459 272	
Curera Tandklinik i Göteborg AB	100	100		15 160 000	
Odis-SG AB	60	60		32 542 000	
Kungshustandläkarna HB		100		300	
				74 865 565	
	Org.nr	Säte		Eget kapital	Resultat
Colosseum Specialisttandvård AB	559205-7052	Sundbyberg		2 951 567	2 728 535
Colosseum Smile KB	969790-2154	Sundbyberg		895 138 769	908 697 596
Smajla Dental AB	556943-7006	Stockholm		9 813 559	3 816 140
Anders Wallin Fastighets AB	556675-6747	Söderhamn		1 377 228	66 895
Curera Tandklinik i Göteborg AB	556731-0510	Göteborg		2 126 559	181 822

Handwritten notes and signatures in the bottom right corner, including initials like "AS" and "RW".

Odis-SG AB	559020-3385	Stockholm	5 278 438	272 858
Kungshustandläkarna HB	969705-3867	Stockholm	816 959	1 058 526

Resultat i AB avser resultat efter finansiella poster, Resultat i KB avser resultat för resultatdelning.
Eget Kapital avser Justerat Eget Kapital.

Dotterbolaget Colosseum Specialisttandvård AB är komplementär i KKC Sverige KB och ansvarar för kommanditbolagets samtliga skulder och åtaganden.

Not 18 Fordringar hos koncernföretag

	2022-12-31	2021-12-31
Ingående anskaffningsvärden	30 860 024	29 072 364
Tillkommande fordringar	1 842 343	1 787 660
Utgående ackumulerade anskaffningsvärden	32 702 367	30 860 024
Utgående redovisat värde	32 702 367	30 860 024

Not 19 Tandvårdsprodukter

	2022-12-31	2021-12-31
Lager tandvårdsmaterial	2 850 240	1 665 000
Lager Implantat	621 014	312 723
	3 471 254	1 977 723

Not 20 Obeskattade reserver

	2022-12-31	2021-12-31
Akkumulerade överavskrivningar	120 163 291	74 076 351
	120 163 291	74 076 351

Not 21 Uppskjuten skatteskuld

	2022-12-31	2021-12-31
Belopp vid årets ingång	33 204 886	19 207 343
Årets avsättningar	15 784 646	16 717 745
Under året ianspråktaget belopp	-4 265 510	-2 720 202
	44 724 022	33 204 886

(S) W
P> G
Y.

2023080200948

Not 22 Långfristiga skulder

	2022-12-31	2021-12-31
Förfaller senare än ett år men inom fem år efter balansdagen		
Skulder till kreditinstitut	2 204 946	207 138
Övriga långfristiga skulder	41 595 248	27 429 924
Skulder till koncernbolag	81 103 517	80 324 371
	124 903 711	107 961 433
Förfaller senare än fem år efter balansdagen		
Skulder till kreditinstitut	0	0
Övriga långfristiga skulder	0	0
Skulder till koncernbolag	0	0
	0	0

CS
GA
TD
P1

2023080200949


Stockholm 30/6-2023



Christopher Östberg
Ordförande



Raoul Francis Dias




Daniel Fehr



Malin Schmidt
Verkställande direktör

Vår revisionsberättelse har lämnats 30/6-2023

Öhrlings PricewaterhouseCoopers AB



Susanne Westman
Auktoriserad revisor

Revisionsberättelse

Till bolagsstämman i Colosseum Smile Tillväxt AB, org.nr 559046-6446

Rapport om årsredovisningen

Uttalanden

Vi har utfört en revision av årsredovisningen för Colosseum Smile Tillväxt AB för år 2022.

Enligt vår uppfattning har årsredovisningen upprättats i enlighet med årsredovisningslagen och ger en i alla väsentliga avseenden rättvisande bild av Colosseum Smile Tillväxt ABs finansiella ställning per den 31 december 2022 och av dess finansiella resultat och kassaflöde för året enligt årsredovisningslagen. Förvaltningsberättelsen är förenlig med årsredovisningens övriga delar.

Vi tillstyrker därför att bolagsstämman fastställer resultaträkningen och balansräkningen för Colosseum Smile Tillväxt AB.

Grund för uttalanden

Vi har utfört revisionen enligt International Standards on Auditing (ISA) och god revisionssed i Sverige. Vårt ansvar enligt dessa standarder beskrivs närmare i avsnittet Revisorns ansvar. Vi är oberoende i förhållande till Colosseum Smile Tillväxt AB enligt god revisorssed i Sverige och har i övrigt fullgjort vårt yrkesetiska ansvar enligt dessa krav.

Vi anser att de revisionsbevis vi har inhämtat är tillräckliga och ändamålsenliga som grund för våra uttalanden.

Styrelsens och verkställande direktörens ansvar

Det är styrelsen och verkställande direktören som har ansvaret för att årsredovisningen upprättas och att den ger en rättvisande bild enligt årsredovisningslagen. Styrelsen och verkställande direktören ansvarar även för den interna kontroll som de bedömer är nödvändig för att upprätta en årsredovisning som inte innehåller några väsentliga felaktigheter, vare sig dessa beror på oegentligheter eller misstag.

Vid upprättandet av årsredovisningen ansvarar styrelsen och verkställande direktören för bedömningen av bolagets förmåga att fortsätta verksamheten. De upplyser, när så är tillämpligt, om förhållanden som kan påverka förmågan att fortsätta verksamheten och att använda antagandet om fortsatt drift. Antagandet om fortsatt drift tillämpas dock inte om styrelsen och verkställande direktören avser att likvidera bolaget, upphöra med verksamheten eller inte har något realistiskt alternativ till att göra något av detta.

Revisorns ansvar

Våra mål är att uppnå en rimlig grad av säkerhet om huruvida årsredovisningen som helhet inte innehåller några väsentliga felaktigheter, vare sig dessa beror på oegentligheter eller misstag, och att lämna en revisionsberättelse som innehåller våra uttalanden. Rimlig säkerhet är en hög grad av säkerhet, men är ingen garanti för att en revision som utförs enligt ISA och god revisionssed i Sverige alltid kommer att upptäcka en väsentlig felaktighet om en sådan finns. Felaktigheter kan uppstå på grund av oegentligheter eller misstag och anses vara väsentliga om de enskilt eller tillsammans rimligen kan förväntas påverka de ekonomiska beslut som användare fattar med grund i årsredovisningen.

En ytterligare beskrivning av vårt ansvar för revisionen av årsredovisningen finns på Revisorsinspektionens webbplats: www.revisorsinspektionen.se/revisornsansvar. Denna beskrivning är en del av revisionsberättelsen.

Rapport om andra krav enligt lagar och andra författningar

Uttalanden

Utöver vår revision av årsredovisningen har vi även utfört en revision av styrelsens och verkställande direktörens förvaltning för Colosseum Smile Tillväxt AB för år 2022 samt av förslaget till dispositioner beträffande bolagets vinst eller förlust.

Vi tillstyrker att bolagsstämman behandlar förlusten enligt förslaget i förvaltningsberättelsen och beviljar styrelsens ledamöter och verkställande direktören ansvarsfrihet för räkenskapsåret.

Grund för uttalanden

Vi har utfört revisionen enligt god revisionssed i Sverige. Vårt ansvar enligt denna beskrivs närmare i avsnittet Revisorns ansvar. Vi är oberoende i förhållande till Colosseum Smile Tillväxt AB enligt god revisorssed i Sverige och har i övrigt fullgjort vårt yrkesetiska ansvar enligt dessa krav.

Vi anser att de revisionsbevis vi har inhämtat är tillräckliga och ändamålsenliga som grund för våra uttalanden.

Styrelsens och verkställande direktörens ansvar

Det är styrelsen som har ansvaret för förslaget till dispositioner beträffande bolagets vinst eller förlust. Vid förslag till utdelning innefattar detta bland annat en bedömning av om utdelningen är försvarlig med hänsyn till de krav som bolagets verksamhetsart, omfattning och risker ställer på storleken av bolagets egna kapital, konsolideringsbehov, likviditet och ställning i övrigt.

Styrelsen ansvarar för bolagets organisation och förvaltningen av bolagets angelägenheter. Detta innefattar bland annat att fortlöpande bedöma bolagets ekonomiska situation, och att tillse att bolagets organisation är utformad så att bokföringen, medelsförvaltningen och bolagets ekonomiska angelägenheter i övrigt kontrolleras på ett betryggande sätt. Den verkställande direktören ska sköta den löpande förvaltningen enligt styrelsens riktlinjer och anvisningar och bland annat vidta de åtgärder som är nödvändiga för att bolagets bokföring ska fullgöras i överensstämmelse med lag och för att medelsförvaltningen ska skötas på ett betryggande sätt.

Revisorns ansvar

Vårt mål beträffande revisionen av förvaltningen, och därmed vårt uttalande om ansvarsfrihet, är att inhämta revisionsbevis för att med en rimlig grad av säkerhet kunna bedöma om någon styrelseledamot eller verkställande direktören i något väsentligt avseende:

- företagit någon åtgärd eller gjort sig skyldig till någon försummelse som kan föranleda ersättningsskyldighet mot bolaget, eller
- på något annat sätt handlat i strid med aktiebolagslagen, årsredovisningslagen eller bolagsordningen.

Vårt mål beträffande revisionen av förslaget till dispositioner av bolagets vinst eller förlust, och därmed vårt uttalande om detta, är att med rimlig grad av säkerhet bedöma om förslaget är förenligt med aktiebolagslagen.

Rimlig säkerhet är en hög grad av säkerhet, men ingen garanti för att en revision som utförs enligt god revisionssed i Sverige alltid kommer att upptäcka åtgärder eller försummelser som kan föranleda ersättningsskyldighet mot bolaget, eller att ett förslag till dispositioner av bolagets vinst eller förlust inte är förenligt med aktiebolagslagen.

En ytterligare beskrivning av vårt ansvar för revisionen av förvaltningen finns på Revisorsinspektionens webbplats: www.revisorsinspektionen.se/revisornsansvar. Denna beskrivning är en del av revisionsberättelsen.

Stockholm den 30/6 2023

Öhrlings PricewaterhouseCoopers AB



Susanne Westman
Auktoriserad revisor