

Olbia Funäsdalen AB
Org. Nr: 559180-0759

Årsredovisning för räkenskapsåret**2021-05-01 -- 2022-04-30**

Styrelsen avger följande årsredovisning

Innehåll

Sida

- förvaltningsberättelse	2
- resultaträkning	3
- balansräkning	4
- tilläggsupplysningar	6


Om inte annat särskilt anges, redovisas alla belopp i kronor. Uppgifter inom parentes avser regående år.

Undertecknad styrelseledamot i Olbia Funäsdalen AB intygar, dels att denna kopia av årsredovisningen överensstämmer med originalet, dels att resultaträkningen och balansräkningen fastställs på ordinarie bolagsstämma den 2022-06-30

Bolagsstämman beslöt att godkänna styrelsens förslag till resultatdisposition.

Stockholm 2022-06-30

Göran Solig
Styrelseledamot



Förvaltningsberättelse

Årsredovisningen är upprättad i svenska kronor, SEK

Information om verksamheten

Företaget skall utveckla, förädla och förvalta fastigheter samt äga och förvalta aktier i dotterbolag, bedriva konsultverksamhet inom fastighetsbranschen och därmed förenlig verksamhet.

Företaget har bytt ägare, ny ägare har stora planer för företaget.

Flerårsjämförelse

	2022-04-30	2021-04-30	2020-04-30
Nettomomsättning	0	0	0
Resultat efter finansnetto	-1 253 297	-1 200	-3 149
Soliditet (eget kapital/ totalt kapital)	-	91,0%	94,0%

	Aktiekapital	Aktieägartillskott	Bal resultat	Årets resultat
Belopp vid årets ingång	50 000		-1 684 751	-2 040 420
Disposition av föregående års resultat			-2 040 420	2 040 420
Aktieägartillskott		0		
Årets resultat				-1 253 297
Belopp vid årets utgång	50 000	0	-3 725 171	-1 253 297

Förslag resultatdisposition


Styrelsen föreslår att den ansamlade förlusten:

Balanserat resultat	-3 725 171
Årets resultat	-1 253 297
	<u><u>-4 978 468</u></u>

disponeras på följande sätt:

Överföring till balanserat resultat	-4 978 468
	<u><u>-4 978 468</u></u>

Bolagets resultat och ställning i övrigt framgår av efterföljande resultat- och balansräkning med tilläggsupplysningar.



2022111009934

RESULTATRÄKNING

<u>Not</u>	<u>2021-05-01</u> <u>2022-04-30</u>	<u>2020-05-01</u> <u>2021-04-30</u>
Rörelsens intäkter		
Nettoomsättning	0	0
Övriga intäkter	0	0
Summa intäkter	<u>0</u>	<u>0</u>
Rörelsens kostnader		
Övriga externa kostnader	83 642	180 420
Nedskrivning av fordringar	0	0
Summa kostnader	<u>83 642</u>	<u>180 420</u>
Rörelseresultat	-83 642	-180 420
Resultat från finansiella investeringar		
Resultat från övriga finansiella anläggningstillgångar	0	0
Övriga ränteintäkter och liknande resultatposter	0	0
Nedskrivning av finansiella anläggningstillgångar		
Räntekostnader och liknande resultatposter	1 169 655	1 860 000
Orealiserade värdeförändringar	0	0
Summa	<u>1 169 655</u>	<u>1 860 000</u>
Resultat efter finansiella poster	-1 253 297	-2 040 420
Periodiseringsfond		
Skatt på årets resultat	0	0
	0	0
Årets resultat	-1 253 297	-2 040 420

BALANSRÄKNING

	<u>Not</u>	<u>2022-04-30</u>	<u>2021-04-30</u>
TILLGÅNGAR			
ANLÄGGNINGSTILLGÅNGAR			
Materiella anläggningstillgångar		16 668 450	16 668 450
Finansiella anläggningstillgångar		-12 375	-12 375
SUMMA ANLÄGGNINGSTILLGÅNGAR		16 656 075	16 656 075
OMSÄTTNINGSTILLGÅNGAR			
Kortfristiga fordringar		0	44 000
Långfristiga fordringar			
Kassa och bank		409	4 773
SUMMA OMSÄTTNINGSTILLGÅNGAR		409	48 773
SUMMA TILLGÅNGAR		16 656 484	16 704 848

BALANSRÄKNING

	<u>Not</u>	<u>2022-04-30</u>	<u>2021-04-30</u>
EGET KAPITAL OCH SKULDER			
Eget kapital			
Bundet eget kapital			
Aktiekapital		50 000	50 000
Uppskrivningsfond		5 144 000	5 144 000
		<u>5 194 000</u>	<u>5 194 000</u>
Fritt eget kapital			
Aktieägartillskott	3	-	-
Balanserat resultat		- 3 725 172	- 1 684 751
Årets resultat		- 1 253 297	- 2 040 420
		<u>- 4 978 469</u>	<u>- 3 725 171</u>
Summa eget kapital		215 531	1 468 829
Långfristiga skulder			
Skulder till kreditinstitut		3 000 000	3 856 000
Skulder till koncernföretag		1 787 348	1 033 448
Övriga skulder		856 000	
Summa långfristiga skulder		<u>5 643 348</u>	<u>4 889 448</u>
Kortfristiga skulder			
Leverantörsskulder		1 140 744	621 600
Skatteskulder		-	29 100
Övriga skulder		9 656 861	9 695 873
Summa kortfristiga skulder		<u>10 797 605</u>	<u>10 346 573</u>
SUMMA EGET KAPITAL OCH SKULDER		16 656 484	16 704 850

Tilläggsupplysningar

Not 1 Redovisnings- och värderingsprinciper

Årsredovisningen är upprättad, utifrån bästa förmåga, i enlighet med årsredovisningslagen och BFNAR 2016:10, om årsredovisning i mindre aktiebolag

Avskrivningar


Tillämpade avskrivningstider:

Inventarier, verktyg och installationer: 5 år

Upplýsningar till balansräkningen

Not 3 Aktieägartillskott


	Innevarande år	Föregående år
Villkorat aktieägartillskott	0	0



Olbia Funäsdalen AB
Org. Nr: 559180-0759

7(7)

Stockholm 2022-06-30

A handwritten signature in black ink, appearing to read 'Göran Solig'. The signature is written in a cursive style with large, rounded loops.

Göran Solig
Styrelseledamot

2022111009938

