

ÅRSREDOVISNING

för

FREJA Transport & Logistics AB

Org.nr. 556700-3933

Styrelsen och verkställande direktören får härmed avlämna årsredovisning för räkenskapsåret 2022-05-01 - 2023-04-30

Innehåll	Sida
- förvaltningsberättelse	2
- resultaträkning	4
- balansräkning	5
- kassaflödesanalys	7
- noter	8
- underskrifter	14

Undertecknad styrelseledamot i FREJA Transport & Logistics AB intygar, att resultaträkningen och balansräkningen i årsredovisningen har fastställts på årsstämma den 27/6 - 2023.
Stämman beslöt tillika godkänna styrelsens förslag till vinstdisposition.

Jag intygar också att innehållet i årsredovisningen och revisionsberättelsen stämmer överens med originalen.

Helsingborg

7/7 - 2023

MORTEN DREYER

Morten Dreyer

FREJA Transport & Logistics AB

Org.nr. 556700-3933

FÖRVALTNINGSBERÄTTELSE

Årsredovisningen är upprättad i KSEK.

Verksamheten

Bolaget utför och förmedlar transporter inom transport och logistik.

Företagets säte är Helsingborg

Flerårsjämförelse*

	2022/2023	2021/2022	2020/2021	2019	2018
Nettoomsättning	1 443 043	1 342 661	792 492	611 190	538 833
Res. efter finansiella poster	29 255	25 768	3 509	-32 703	-32 970
Balansomslutning	309 673	296 738	131 568	123 148	126 427
Soliditet (%)	24,85	23,81	16,47	14,74	24,41

*Definitioner av nyckeltal, se noter

Ägarförhållanden

Bolaget är ett helägt dotterbolag till FREJA Transport & Logistics Holding A/S, CVR nr 35 83 92 24.

Väsentliga händelser under räkenskapsåret

Under ett räkenskapsår i en utmanande och mycket oförutsägbar marknad har FREJA Transport & Logistics AB, genom organisk tillväxt och genom att vara förberedda för förändring och genom anpassningar, levererat en positiv utveckling av både resultat och aktivitetsnivå.

Fusionen av vårt förvärv IRT Logistics AB gick helt enligt plan och integrerades helt i FREJA den 21 december 2022. Idag finns hela företaget på samma IT-plattform, vilket ger oss en enhetlighet och flexibilitet som vi drar nytta av över hela organisationen. Vår senaste fusion med FREJA Holding AB genomfördes den 14 mars 2023. Se även not 18.

Som en naturlig konsekvens av att ha två cross-dock terminaler i Skåne-regionen och för att säkerställa de bästa konkurrensmöjligheterna framöver för FREJA Transport & Logistics AB valde vi från och med 1 april 2023 att samla vår cross-dock aktiviteter på ett ställe på vår nuvarande terminal i Malmö.

Genom att implementera ovan nämnda synergier är FREJA Transport & Logistics AB nu ännu bättre positionerat och rustat i förhållande till att kunna fortsätta erbjuda våra kunder de bästa lösningarna på marknaden.

På grund av god utveckling och ökad volym har vi vuxit ur vår nuvarande fastighet i Jönköping. Därför har vi under första kvartalet 2023 beslutat att bygga ny miljövänlig, framtidssäker modern logistik-, cross-dockterminal- och kontorslokaler i Jönköping, vilket innebär att vi fyrdubblar våra kvadratmeter. Inflyttning är planerad till mars 2024.

Framtida utveckling

Vi ser positivt på den framtida utvecklingen och kommer att utnyttja den stabilitet vi skapat för att bygga vidare inom alla våra segment.

Vi har ambitionen att förbättra våra produkter och säkerställa en fortsatt positiv utveckling och ekonomiskt resultat de kommande åren.

Hållbarhetsupplysningar

Bolaget omfattas av hållbarhetsrapporten som är upprättad på kocennivå av FREJA Transport & Logistics Holding A/S, CVR nr 35 83 92 24.

2023071415565

FREJA Transport & Logistics AB

Org.nr. 556700-3933

Förändringar i eget kapital

	Aktiekapital	Övrigt bundet eget kapital	Övrigt fritt eget kapital	Årets resultat	Totalt eget kapital
Belopp vid årets ingång	400	0	49 956	20 321	70 277
Resultatdisp. enl. beslut av årsstämma:			20 321	-20 321	0
Fusionsresultat IRT Logistics AB		0	-17 325		-17 325
Fusionsresultat FREJA Holding AB			530		530
Årets vinst				23 093	23 093
Belopp vid årets utgång	400	0	53 482	23 093	76 575

Resultatdisposition (kronor)

Förslag till disposition av bolagets vinst

Till årsstämmans förfogande står

balanserad vinst	53 481 483
årets resultat	23 092 710
	<u>76 574 193</u>

Styrelsen föreslår att till aktieägarna utdelas i ny räkning överföres

15 000 000
<u>61 574 193</u>
76 574 193

Förslag till beslut om vinstutdelning

Styrelsen föreslår att utdelning lämnas med 15 000 000,00 kr. vilket motsvarar 3 750,00 kr. per aktie.

Styrelsen föreslår att utbetalning av utdelningen skall ske i omedelbar anslutning till årsstämman.

Styrelsen anser att den föreslagna vinstutdelningen är försvarlig med hänsyn till de krav som verksamhetens art, omfattning och risker ställer på storleken av det egna kapitalet samt bolagets konsolideringsbehov, likviditet och ställning i övrigt.

Yttrandet ska ses mot bakgrund av den information som framgår av årsredovisningen. Företagsledningen planerar inga väsentliga förändringar av befintlig verksamhet så som väsentliga investeringar, försäljningar eller avveckling.

Beträffande bolagets resultat och ställning i övrigt hänvisas till efterföljande resultat- och balansräkningar med tillhörande noter.

FREJA Transport & Logistics AB
Org.nr. 556700-3933

RESULTATRÄKNING

	Not	2022-05-01 2023-04-30	2021-05-01 2022-04-30
Rörelsens intäkter m.m.			
Nettoomsättning	2, 3	1 443 043	1 342 661
Övriga rörelseintäkter		7 701	7 990
		<u>1 450 744</u>	<u>1 350 651</u>
Rörelsens kostnader			
Övriga externa kostnader	4, 5	-1 288 550	-1 189 502
Personalkostnader	6	-131 459	-134 306
Avskrivningar av materiella anläggningstillgångar		-1 598	-1 726
Övriga rörelsekostnader		-43	-4
		<u>-1 421 650</u>	<u>-1 325 538</u>
Rörelseresultat		29 094	25 113
Resultat från finansiella poster			
Ränteintäkter från koncernföretag		349	97
Övriga ränteintäkter och liknande resultatposter	7	1 909	765
Räntekostnader och liknande resultatposter	8	-1 837	-207
Räntekostnader till koncernföretag		-260	0
		<u>161</u>	<u>655</u>
Resultat efter finansiella poster		29 255	25 768
Resultat före skatt		29 255	25 768
Skatt på årets resultat	9	-6 162	-5 447
Årets resultat		<u>23 093</u>	<u>20 321</u>

2023071415567

87

FREJA Transport & Logistics AB

Org.nr. 556700-3933

BALANSRÄKNING**TILLGÅNGAR****Anläggningstillgångar****Materiella anläggningstillgångar**

Inventarier, verktyg och installationer

Konst

Summa materiella anläggningstillgångar**Finansiella anläggningstillgångar**

Andelar i koncernföretag

Fordringar hos koncernföretag

Andelar i intresseföretag och gemensamt styrda företag

Uppskjuten skattefordran

Summa finansiella anläggningstillgångar**Summa anläggningstillgångar****Omsättningstillgångar****Kortfristiga fordringar**

Kundfordringar

Fordringar hos koncernföretag

Övriga fordringar

Förutbetalda kostnader och upplupna intäkter

Summa kortfristiga fordringar**Kassa och bank**

Kassa och bank

Summa kassa och bank**Summa omsättningstillgångar****SUMMA TILLGÅNGAR**

Not

2023-04-30

2022-04-30

2023071415568

10

1 726

2 858

281

281

2 007

3 139

11

0

21 340

12

0

8 570

13

125

125

629

629

754

30 664

2 761

33 803

169 980

183 522

4 895

16 735

6 375

2 877

14

6 422

4 970

187 672

208 104

119 240

54 831

119 240

54 831

306 912

262 935

309 673

296 738

83

FREJA Transport & Logistics AB

Org.nr. 556700-3933

BALANSRÄKNING**EGET KAPITAL OCH SKULDER****Eget kapital****Bundet eget kapital**

Aktiekapital

Not 15

400

400

Summa bundet eget kapital

400

400

Fritt eget kapital

Balanserat resultat

53 481

49 956

Årets resultat

23 093

20 321

Summa fritt eget kapital

76 574

70 277

Summa eget kapital

76 974

70 677

Kortfristiga skulder

Skulder till kreditinstitut

0

0

Leverantörsskulder

166 312

153 732

Skulder till koncernföretag

7 874

10 700

Aktuell skatteskuld

6 221

4 199

Övriga skulder

7 162

11 577

Upplupna kostnader och förutbetalda intäkter

Not 16

45 130

45 853

Summa kortfristiga skulder

232 699

226 061

SUMMA EGET KAPITAL OCH SKULDER

309 673

296 738

2023071415569

43

KASSAFLÖDESANALYS

	Not	2022-05-01 2023-04-30	2021-05-01 2022-04-30
Den löpande verksamheten			
Rörelseresultat		29 094	25 113
Justeringar för poster som inte ingår i kassaflödet	17	10 391	1 731
Erhållen ränta m.m.		2 258	765
Erlagd ränta		-2 097	-207
Betald inkomstskatt		-4 140	-1 989
Kassaflöde från den löpande verksamheten före förändringar av rörelsekapital		35 506	25 413
Kassaflöde från förändringar av rörelsekapital			
Minskning(+)/ökning(-) av kundfordringar		14 652	-67 270
Minskning(+)/ökning(-) av fordringar		6 890	-19 000
Minskning(-)/ökning(+) av leverantörsskulder		12 580	72 320
Minskning(-)/ökning(+) av kortfristiga skulder		-17 752	23 659
Kassaflöde från den löpande verksamheten		51 876	35 122
Investeringsverksamheten			
Förvärv av inventarier, verktyg och installationer	10	-522	-797
Förvärv av koncernföretag	11	0	-21 340
Kassaflöde från investeringsverksamheten		-522	-22 137
Förändring av likvida medel			
Likvida medel vid årets början		51 354	12 985
Från fusionerade bolag		54 831	41 847
Kvar att fördela		13 055	0
		0	-1
Likvida medel vid årets slut		119 240	54 831

2023071415570

15

NOTER**Not 1 Redovisnings- och värderingsprinciper**

Årsredovisningen är upprättad i enlighet med årsredovisningslagen och BFNAR 2012:1 Årsredovisning och koncernredovisning.

Principerna är oförändrade jämfört med föregående år.

Fusion

Under året har fusion skett med två helägda dotterbolag, se även not 18. Fusionen har redovisats i enlighet med BFNAR 2020:5 (fusion av helägt aktiebolag). Detta innebär att resultatet som redovisas i det fusionerade bolaget redovisas från räkenskapsårets ingång i det övertagande bolaget. Fusionen redovisas enligt den s.k. koncernvärdeometoden. Detta innebär att värden som övertas i fusionen i FREJA Transport & Logistics AB baseras på överlåtande bolags tillgångar och skulder de representerar i koncernredovisningen. Mot dessa värden ställs det bokförda värdet på aktierna i det fusionerade bolaget. Härigenom uppstår en fusionsdifferens. Denna fusion redovisas direkt i moderbolagets egna kapital.

Fordringar

Fordringar har upptagits till de belopp varmed de beräknas inflyta.

Övriga tillgångar, avsättningar och skulder

Övriga tillgångar, avsättningar och skulder har värderats till anskaffningsvärden om inget annat anges nedan.

Intäktsredovisning

Inkomsten redovisas till det verkliga värdet av vad som erhållits eller kommer att erhållas. Företaget redovisar därför inkomsten till nominellt värde (fakturabelopp) om ersättningen erhålls i likvida medel direkt vid leverans. Avdrag görs för lämnade rabatter.

Materiella anläggningstillgångar

Materiella anläggningstillgångar redovisas till anskaffningsvärde med avdrag för ackumulerade avskrivningar och eventuella nedskrivningar. Tillgångarna skrivs av linjärt över tillgångarnas bedömda nyttjandeperiod förutom mark som inte skrivs av. Nyttjandeperioden omprövas per varje balansdag. Följande nyttjandeperioder tillämpas:

	Antal år
Inventarier, verktyg och maskiner	3-6
Lagerhall	10

Leasing

Samtliga leasingavtal kostnadsförs linjärt över leasingperioden.

Inkomstskatt

Aktuell skatt är inkomstskatt för innevarande räkenskapsår som avser årets skattepliktiga resultat och den del av tidigare räkenskapsårs inkomstskatt som ännu inte har redovisats.

Aktuell skatt värderas till det sannolika beloppet enligt de skattesatser och skatteregler som gäller på balansdagen.

Ersättningar till anställda

Avgiftsbestämda pensionsplaner

Avgifter för avgiftsbestämda pensionsplaner kostnadsförs löpande.

UPPLYSNINGAR TILL ENSKILDA POSTER

Not 2 Nettoomsättning	2022/2023	2021/2022
<i>Nettoomsättning uppdelad på rörelsegren</i>		
Spedition	1 352 375	1 271 443
Logistik	90 666	71 217
	<hr/> 1 443 041	<hr/> 1 342 660

FREJA Transport & Logistics AB

Org.nr. 556700-3933

NOTER

Not 3 Inköp och försäljning inom koncernen 2022/2023 2021/2022

Andel av försäljningen som avser koncernföretag	4%	6%
Andel av inköpen som avser koncernföretag	5%	6%

Not 4 Leasingavtal - Operationell leasing leasetagare 2022/2023 2021/2022

Under året har företagets leasingavgifter uppgått till	63 593	62 432
--	--------	--------

Framtida minimileasingavgifter för icke uppsägningsbara leasingavtal, förfaller till betalning enligt följande:

Inom 1 år	56 819	52 851
Mellan 2 till 5 år	92 411	69 071
Senare än 5 år	3 160	47
	152 390	121 969

Not 5 Ersättning till revisorer 2022/2023 2021/2022

PWC

Revisionsuppdrag	553	591
Revisionsverksamhet utöver revisionsuppdrag	18	118
	571	709

Med revisionsuppdrag avses revisors arbete för den lagstadgade revisionen och med revisionsverksamhet olika typer av kvalitetssäkringstjänster. Övriga tjänster är sådant som inte ingår i revisionsuppdrag, revisionsverksamhet eller skatterådgivning.

Not 6 Personal 2022/2023 2021/2022

Medelantal anställda

Medelantalet anställda bygger på av bolaget betalda närvarotimmar relaterade till en normal arbetstid.

Medelantal anställda har varit	179,00	177,00
varav kvinnor	59,00	66,00
varav män	120,00	111,00

2023071415572

NOTER

Löner, ersättningar m.m.

Löner, ersättningar, sociala kostnader och pensionskostnader har utgått med följande belopp:

Styrelsen och VD:

Löner och ersättningar	2 973	3 184
	<u>2 973</u>	<u>3 184</u>

Övriga anställda:

Löner och ersättningar	89 044	89 726
Pensionskostnader	7 295	6 441
	<u>96 339</u>	<u>96 167</u>

Sociala kostnader	32 147	32 491
-------------------	--------	--------

Summa styrelse och övriga	<u>131 459</u>	<u>131 842</u>
---------------------------	----------------	----------------

Könsfördelning i styrelse och företagsledning

Antal styrelseledamöter	4	4
varav kvinnor	0	0
Antal övriga befattningshavare inkl. VD	1	1
varav kvinnor	0	0

Not 7	Övriga ränteintäkter och liknande resultatposter	2022/2023	2021/2022
--------------	---	------------------	------------------

Räntor	1 569	399
Övriga finansiella intäkter	340	366
	<u>1 909</u>	<u>765</u>

Not 8	Räntekostnader och liknande resultatposter	2022/2023	2021/2022
--------------	---	------------------	------------------

Kursdifferenser	1 697	3
Övriga räntekostnader	140	195
Övriga finansiella kostnader	0	9
	<u>1 837</u>	<u>207</u>

Not 9	Skatt på årets resultat	2022/2023	2021/2022
--------------	--------------------------------	------------------	------------------

Aktuell skatt	-6 162	-5 447
	<u>-6 162</u>	<u>-5 447</u>

Avstämning av effektiv skatt

Resultat före skatt	29 255	25 768
---------------------	--------	--------

Skattekostnad 20,60% (20,60%)	-6 027	-5 308
-------------------------------	--------	--------

Skatteeffekt av:

Ej avdragsgilla kostnader	-135	-139
Summa	<u>-6 162</u>	<u>-5 447</u>

2023071415573

89

FREJA Transport & Logistics AB

Org.nr. 556700-3933

NOTER

Not 10 Inventarier, verktyg och installationer		2023-04-30	2022-04-30
Ingående anskaffningsvärde		17 982	4 676
Inköp		522	797
Försäljningar/utrangeringar		-4 904	-167
Från fusionerade bolag		292	12 270
Utgående ackumulerade anskaffningsvärden		13 922	17 576
Ingående avskrivningar		-14 719	-3 408
Försäljningar/utrangeringar		4 818	162
Från fusionerade bolag		-292	-9 746
Årets avskrivningar		-1 598	-1 726
Utgående ackumulerade avskrivningar		-11 790	-14 718
Utgående redovisat värde		2 132	2 858
Not 11 Andelar i koncernföretag		2023-04-30	2022-04-30
Företag		Antal/Kap.	Redovisat värde
Organisationsnummer	Säte	andel %	Redovisat värde
IRT Logistics AB		1 000	0
556744-5233	Kungsbacka	100,00%	21 340
			0
			21 340
Uppgifter om eget kapital och resultat		Eget kapital	Resultat
IRT Logistics AB		2 004	2 011
IRT Logistics AB			
Ingående anskaffningsvärde		21 340	0
Inköp		0	21 340
Försäljningar/utrangeringar		-21 340	0
Utgående ackumulerade anskaffningsvärden		0	21 340
Utgående redovisat värde		0	21 340
Not 12 Fordringar hos koncernföretag		2023-04-30	2022-04-30
Ingående anskaffningsvärde		8 570	8 570
Avgående		-8 570	0
Utgående ackumulerade anskaffningsvärden		0	8 570
Utgående redovisat värde		0	8 570
Not 13 Andelar i intresseföretag och gemensamt styrda företag		2023-04-30	2022-04-30
Företag		Antal/Kap.	Redovisat värde
Organisationsnummer	Säte	andel %	Redovisat värde
NordicChain AB		1 250	125
556760-5786	Malmö	25,00%	125
			125
			125
Uppgifter om eget kapital och resultat		Eget kapital	Resultat
NordicChain AB		171	0
Not 14 Förutbetalda kostnader och upplupna intäkter		2023-04-30	2022-04-30
Trafikrelaterade förutbetalda kostnader		130	684
Personalrelaterade förutbetalda kostnader		741	767
Övriga externa förutbetalda kostnader		5 551	3 519
		6 422	4 970

2023071415574

45

NOTER

Not 15 Upplysningar om aktiekapital

	Antal aktier	Kvotvärde per aktie
Antal/värde vid årets ingång	4 000	100,00
Antal/värde vid årets utgång	4 000	100,00

Not 16 Upplupna kostnader och förutbetalda intäkter

	2023-04-30	2022-04-30
Trafikrelaterade upplupna kostnader	7 558	9 653
Personalrelaterade upplupna kostnader	27 014	29 424
Övriga upplupna kostnader	10 558	6 776
	<u>45 130</u>	<u>45 853</u>

Not 17 Justering för poster som inte ingår i kassaflödet

	2023-04-30	2022-04-30
Avskrivningar	1 598	1 726
Reglering koncernfodran vid fusion	8 750	1
Förlust vid försäljning av materiella och immateriella anläggningstillgångar	43	4
	<u>10 391</u>	<u>1 731</u>

Not 18 Disposition av vinst eller förlust

Förslag till disposition av bolagets vinst

Till årsstämman förfogande står	
balanserad vinst	53 481
årets resultat	<u>23 093</u>
	76 574
Styrelsen föreslår att	
till aktieägarna utdelas	15 000
i ny räkning överföres	<u>61 574</u>
	76 574

FREJA Transport & Logistics AB

Org.nr. 556700-3933

NOTER

Not 19 Fusion

**FREJA
Holding AB**

**IRT Logistics
AB**

Dotterbolagens redovisade
nettoomsättning och rörelseresultat
ingår i FREJA Transport &
Logistics AB för perioden
22-05-01 -- 23-04-30

Nettoomsättning
Rörelseresultat

0
81

40 892
2 438

Dotterbolagens tillgångar och
skulder i samband med övergången
till FREJA Transport &
Logistics AB uppgick i
sammandrag till följande belopp:

Materiella anläggningstillgångar
Finansiella anläggningstillgångar
Kortfristiga fordringar
Kassa och bank
Kortfristiga skulder
Långfristiga skulder

0
0
86
9 095
0
-8 570

0
45
1 024
6 551
-1 167
-9 567

**Summa övertagna
nettotillgångar per fusionsdagen**

611

6 453

Räkenskapsårets nettoresultat före
fusion
Bokfört aktier i dotterbolag

-81
0

-2 438
-21 340

Fusionsdifferens

530

-17 325

Not 20 Ansvarförbindelse

2023-04-30

2022-04-30

Skulder för vilka säkerheter ställts

Not 21 Hållbarhetsrapport

Bolaget omfattas av hållbarhetsrapporten som är upprättad på koncernnivå av FREJA Transport & Logistics Holding A/S, CVR nr 35 83 92 24

Not 22 Koncernförhållanden

Bolaget är helägt dotterbolag till FREJA Transport & Logistics Holding A/S, CVR nr 35 83 92 24.


NOTER


Not 23 Definition av nyckeltal


Soliditet
Justerat eget kapital i procent av balansomslutning


Helsingborg den 27 juni 2023


Sören Gran Hansen


Kjell-Arne Eloranta

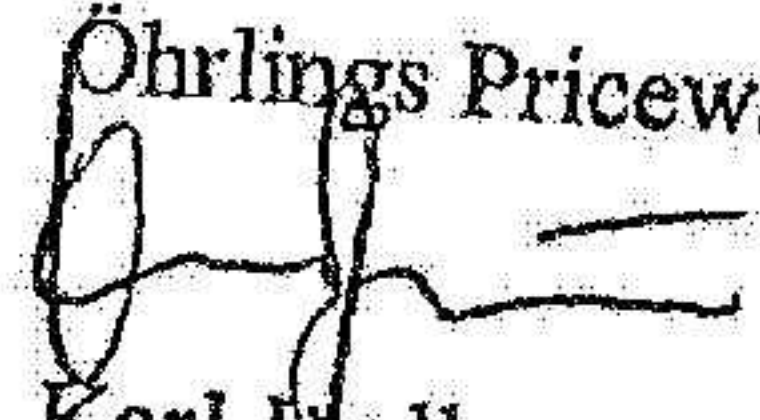

Lars Bakkegaard


Ulrik Rasmussen
Ordförande



Morten Dreyer
Verkställande direktör

Vår revisionsberättelse har lämnats den 2023-06-27

Öhrlings PricewaterhouseCoopers AB


Karl Järdler
Auktoriserad revisor

2023071415577



2023071415578

Revisionsberättelse

Till bolagsstämman i Freja Transport & Logistics AB, org.nr 556700-3933

Rapport om årsredovisningen

Uttalanden

Vi har utfört en revision av årsredovisningen för Freja Transport & Logistics AB för räkenskapsåret 1 maj 2022 till 30 april 2023.

Enligt vår uppfattning har årsredovisningen upprättats i enlighet med årsredovisningslagen och ger en i alla väsentliga avseenden rättvisande bild av Freja Transport & Logistics ABs finansiella ställning per den 30 april 2023 och av dess finansiella resultat och kassaflöde för året enligt årsredovisningslagen. Förvaltningsberättelsen är förenlig med årsredovisningens övriga delar.

Vi tillstyrker därför att bolagsstämman fastställer resultaträkningen och balansräkningen för Freja Transport & Logistics AB.

Grund för uttalanden

Vi har utfört revisionen enligt International Standards on Auditing (ISA) och god revisionssed i Sverige. Vårt ansvar enligt dessa standarder beskrivs närmare i avsnittet Revisorns ansvar. Vi är oberoende i förhållande till Freja Transport & Logistics AB enligt god revisorssed i Sverige och har i övrigt fullgjort vårt yrkesetiska ansvar enligt dessa krav.

Vi anser att de revisionsbevis vi har inhämtat är tillräckliga och ändamålsenliga som grund för våra uttalanden.

Styrelsens och verkställande direktörens ansvar


Det är styrelsen och verkställande direktören som har ansvaret för att årsredovisningen upprättas och att den ger en rättvisande bild enligt årsredovisningslagen. Styrelsen och verkställande direktören ansvarar även för den interna kontroll som de bedömer är nödvändig för att upprätta en årsredovisning som inte innehåller några väsentliga felaktigheter, vare sig dessa beror på oegentligheter eller misstag.

Vid upprättandet av årsredovisningen ansvarar styrelsen och verkställande direktören för bedömningen av bolagets förmåga att fortsätta verksamheten. De upplyser, när så är tillämpligt, om förhållanden som kan påverka förmågan att fortsätta verksamheten och att använda antagandet om fortsatt drift. Antagandet om fortsatt drift tillämpas dock inte om styrelsen och verkställande direktören avser att likvidera bolaget, upphöra med verksamheten eller inte har något realistiskt alternativ till att göra något av detta.

Revisorns ansvar

Våra mål är att uppnå en rimlig grad av säkerhet om huruvida årsredovisningen som helhet inte innehåller några väsentliga felaktigheter, vare sig dessa beror på oegentligheter eller misstag, och att lämna en revisionsberättelse som innehåller våra uttalanden. Rimlig säkerhet är en hög grad av säkerhet, men är ingen garanti för att en revision som utförs enligt ISA och god revisionssed i Sverige alltid kommer att upptäcka en väsentlig felaktighet om en sådan finns. Felaktigheter kan uppstå på grund av oegentligheter eller misstag och anses vara väsentliga om de enskilt eller tillsammans rimligen kan förväntas påverka de ekonomiska beslut som användare fattar med grund i årsredovisningen.

En ytterligare beskrivning av vårt ansvar för revisionen av årsredovisningen finns på Revisorsinspektionens webbplats: www.revisorsinspektionen.se/revisornsansvar. Denna beskrivning är en del av revisionsberättelsen.



2023071415579

Rapport om andra krav enligt lagar och andra författningar

Uttalanden

Utöver vår revision av årsredovisningen har vi även utfört en revision av styrelsens och verkställande direktörens förvaltning för Freja Transport & Logistics AB för räkenskapsåret 1 maj 2022 till 30 april 2023 samt av förslaget till dispositioner beträffande bolagets vinst eller förlust.

Vi tillstyrker att bolagsstämman disponerar vinsten enligt förslaget i förvaltningsberättelsen och beviljar styrelsens ledamöter och verkställande direktören ansvarsfrihet för räkenskapsåret.

Grund för uttalanden

Vi har utfört revisionen enligt god revisionssed i Sverige. Vårt ansvar enligt denna beskrivs närmare i avsnittet Revisorns ansvar. Vi är oberoende i förhållande till Freja Transport & Logistics AB enligt god revisorssed i Sverige och har i övrigt fullgjort vårt yrkesetiska ansvar enligt dessa krav.

Vi anser att de revisionsbevis vi har inhämtat är tillräckliga och ändamålsenliga som grund för våra uttalanden.

Styrelsens och verkställande direktörens ansvar

Det är styrelsen som har ansvaret för förslaget till dispositioner beträffande bolagets vinst eller förlust. Vid förslag till utdelning innefattar detta bland annat en bedömning av om utdelningen är försvarlig med hänsyn till de krav som bolagets verksamhetsart, omfattning och risker ställer på storleken av bolagets egna kapital, konsolideringsbehov, likviditet och ställning i övrigt.

Styrelsen ansvarar för bolagets organisation och förvaltningen av bolagets angelägenheter. Detta innefattar bland annat att fortlöpande bedöma bolagets ekonomiska situation, och att tillse att bolagets organisation är utformad så att bokföringen, medelsförvaltningen och bolagets ekonomiska angelägenheter i övrigt kontrolleras på ett betryggande sätt. Den verkställande direktören ska sköta den löpande förvaltningen enligt styrelsens riktlinjer och anvisningar och bland annat vidta de åtgärder som är nödvändiga för att bolagets bokföring ska fullgöras i överensstämmelse med lag och för att medelsförvaltningen ska skötas på ett betryggande sätt.

Revisorns ansvar


Vårt mål beträffande revisionen av förvaltningen, och därmed vårt uttalande om ansvarsfrihet, är att inhämta revisionsbevis för att med en rimlig grad av säkerhet kunna bedöma om någon styrelseledamot eller verkställande direktören i något väsentligt avseende:

- företagit någon åtgärd eller gjort sig skyldig till någon försummelse som kan föranleda ersättningsskyldighet mot bolaget
- på något annat sätt handlat i strid med aktiebolagslagen, årsredovisningslagen eller bolagsordningen.

Vårt mål beträffande revisionen av förslaget till dispositioner av bolagets vinst eller förlust, och därmed vårt uttalande om detta, är att med rimlig grad av säkerhet bedöma om förslaget är förenligt med aktiebolagslagen.

Rimlig säkerhet är en hög grad av säkerhet, men ingen garanti för att en revision som utförs enligt god revisionssed i Sverige alltid kommer att upptäcka åtgärder eller försummelser som kan föranleda ersättningsskyldighet mot bolaget, eller att ett förslag till dispositioner av bolagets vinst eller förlust inte är förenligt med aktiebolagslagen.

En ytterligare beskrivning av vårt ansvar för revisionen av förvaltningen finns på Revisorsinspektionens webbplats: www.revisorsinspektionen.se/revisornsansvar. Denna beskrivning är en del av revisionsberättelsen.



Malmö den 27 juni 2023

Öhrlings PricewaterhouseCoopers AB

A handwritten signature in black ink, appearing to read 'Karl Järdler', written over a horizontal line.

Karl Järdler
Auktoriserad revisor

2023071415380