

**AB Platzer Arendal 1:25**  
**Org nr 559433-3881**

## Årsredovisning för räkenskapsåret 2024

Styrelsen avger följande årsredovisning.

| Innehåll                                   | Sida |
|--|------|
| - förvaltningsberättelse                   | 2    |
| - resultaträkning                          | 4    |
| - balansräkning                            | 5    |
| - rapport över förändringar i eget kapital | 7    |
| - kassaflödesanalys                        | 8    |
| - noter                                    | 9    |


Om inte annat särskilt anges, redovisas alla belopp i tusental kronor. Uppgifter inom parentes avser föregående år.

Undertecknad styrelseledamot i AB Platzer Arendal 1:25 intygar härmed att resultaträkningen och balansräkningen i årsredovisningen fastställts på årsstämma den 2025-04-25.

Årsstämman beslöt att godkänna styrelsens förslag till vinstdisposition.

Jag intygar också att innehållet i årsredovisningen och revisionsberättelsen stämmer överens med originalen.

Göteborg den 2025-04-25

  
Johanna Hult Rentsch

**AB Platzer Arendal 1:25**  
**Org nr 559433-3881**

## **Årsredovisning för räkenskapsåret 2024**

Styrelsen avger följande årsredovisning.

| Innehåll                                   | Sida |
|--|------|
| - förvaltningsberättelse                   | 2    |
| - resultaträkning                          | 4    |
| - balansräkning                            | 5    |
| - rapport över förändringar i eget kapital | 7    |
| - kassaflödesanalys                        | 8    |
| - noter                                    | 9    |

Om inte annat särskilt anges, redovisas alla belopp i tusental kronor. Uppgifter inom parentes avser föregående år.

## Förvaltningsberättelse

### Information om verksamheten

AB Platzer Arendal 1:25, med säte i Göteborg, äger på balansdagen fastigheten Arendal 1:25, vilken ligger i Göteborgs kommun.

Bolaget har inte någon anställd personal. Administration och fastighetsförvaltning har under året köpts in från Platzer Fastigheter AB.

### Viktiga förhållanden och väsentliga händelser

Klyvningen av fastigheten Arendal 764:720 vann laga kraft den 28 februari 2024 och bolaget äger därefter fastigheten Arendal 1:25. I samband med detta ändrades bolagsnamn från AB Platzer Arendal F till AB Platzer Arendal 1:25.

Räkenskapsåret 2024 innebar vändningen för Riksbankens styrränta då den sista höjningen genomfördes i september 2023. Under året har Riksbanken istället sänkt styrräntan vid fem tillfällen. Styrräntan påverkar bland annat Stiborräntan som ligger till grund för upplåning till rörlig ränta. Vid ingången av 2024 var Stiborräntan för 3-månader ca 4,05% och vid slutet av året ca 2,55%. Under 2025 väntas sannolikt ytterligare ett par styrräntesänkningar under det första halvåret. För bolaget vars internränta säkras på koncernnivå bedöms ränteförändringar få ungefär halv effekt på resultatet innevarande och kommande år.

Bolagets ledning genomför kontinuerligt analyser och riskbedömningar av bolagets och dess hyresgästers verksamheter för att stärka bolagets fortsatta utveckling.

### Flerårsjämförelse

Bolagets ekonomiska utveckling i sammandrag.

|                                   |     | <u>2024</u> | <u>2023</u> |
|-----------------------------------|-----|-------------|-------------|
| Hysesintäkter                     | tkr | 2 769       | 0           |
| Resultat efter finansiella poster | tkr | 2 069       | 73          |
| Balansomslutning                  | tkr | 6 959       | 883         |
| Soliditet                         | %   | 1           | 3           |

## Ägarförhållanden

AB Platzer Arendal 1:25 är ett helägt dotterbolag till AB Platzer Arendal Holding 2 (559430-9287). Moderföretaget för hela koncernen är Platzer Fastigheter Holding AB (publ), organisationsnummer 556746-6437, med säte i Göteborg.

## Förslag till vinstdisposition

Till årsstämmans förfogande står följande vinstmedel:

|                     |               |
|---------------------|---------------|
| Balanserat resultat | 468           |
| Årets resultat      | 68 875        |
|                     | <hr/>         |
|                     | kronor        |
|                     | <u>69 343</u> |

Styrelsen föreslår att vinstmedlen disponeras så att

|                       |               |
|-----------------------|---------------|
| i ny räkning överförs | 69 343        |
|                       | <hr/>         |
|                       | kronor        |
|                       | <u>69 343</u> |

| <b>Resultaträkning</b>                            | <b>Not</b> | <b>2024-01-01<br/>-2024-12-31</b> | <b>2023-05-09<br/>-2023-12-31</b> |
|---|------------|-----------------------------------|-----------------------------------|
| Hysesintäkter                                     | 5          | 2 769                             | -                                 |
| Övriga rörelseintäkter                            | 6          | -                                 | 111                               |
|   |            | <u>2 769</u>                      | <u>111</u>                        |
| <b>Rörelsens kostnader</b>                        |            |                                   |                                   |
| Fastighetskostnader                               | 7          | -333                              | -20                               |
| Administrativa kostnader                          | 7          | -181                              | -7                                |
| Avskrivningar av materiella anläggningstillgångar | 8          | -35                               | -2                                |
|   |            | <u>-549</u>                       | <u>-29</u>                        |
| <b>Summa rörelsens kostnader</b>                  |            |                                   |                                   |
|   |            | -549                              | -29                               |
| <b>Rörelseresultat</b>                            | 9          | 2 220                             | 82                                |
| <b>Resultat från finansiella poster</b>           | 9          |                                   |                                   |
| Övriga ränteintäkter och liknande resultatposter  |            | 32                                | -                                 |
| Räntekostnader och liknande resultatposter        |            | -183                              | -9                                |
|   |            | <u>-151</u>                       | <u>-9</u>                         |
| <b>Summa resultat från finansiella poster</b>     |            |                                   |                                   |
|   |            | -151                              | -9                                |
| <b>Resultat efter finansiella poster</b>          |            | 2 069                             | 73                                |
| Bokslutsdispositioner                             | 10         | -1 965                            | -71                               |
| Skatt på årets resultat                           | 11, 12     | -35                               | -2                                |
|   |            | <u>69</u>                         | <u>0</u>                          |
| <b>Årets vinst</b>                                |            |                                   |                                   |
|   |            | 69                                | 0                                 |

Det förekommer inget övrigt totalresultat varför årets resultat överensstämmer med årets totalresultat.

| <b>Balansräkning</b>   | <b>Not</b> | <b>2024-12-31</b> | <b>2023-12-31</b> |
|--|------------|-------------------|-------------------|
| <b>Tillgångar</b>  |            |                   |                   |
| <b>Anläggningstillgångar</b>   |            |                   |                   |
| <u>Materiella anläggningstillgångar</u>  |            |                   |                   |
| Förvaltningsfastigheter  | 8          | 6 788             | 858               |
| Pågående nyanläggningar och förskott avseende materiella anläggningstillgångar | 13         | 171               | -                 |
|  |            | <u>6 959</u>      | <u>858</u>        |
| <b>Summa anläggningstillgångar</b>   |            | <u>6 959</u>      | <u>858</u>        |
| <b>Omsättningstillgångar</b>   |            |                   |                   |
| <u>Kassa och bank</u>  |            | -                 | 25                |
|  |            | <u>0</u>          | <u>25</u>         |
| <b>Summa tillgångar</b>  |            | <u>6 959</u>      | <u>883</u>        |

| <b>Balansräkning</b>                         | <b>Not</b> | <b>2024-12-31</b> | <b>2023-12-31</b> |
|--|------------|-------------------|-------------------|
| <b>Eget kapital och skulder</b>              |            |                   |                   |
| <b>Eget kapital</b>                          |            |                   |                   |
| <u>Bundet eget kapital</u>                   |            |                   |                   |
| Aktiekapital                                 | 14         | 25                | 25                |
|  |            | —                 | —                 |
| <u>Fritt eget kapital</u>                    |            |                   |                   |
| Balanserat resultat                          |            | -                 | -                 |
| Årets vinst                                  |            | 69                | -                 |
|  |            | —                 | —                 |
|  |            | 69                | 0                 |
|  |            | —                 | —                 |
| <b>Summa eget kapital</b>                    |            | 94                | 25                |
|  |            | —                 | —                 |
| <b>Avsättningar</b>                          |            |                   |                   |
| Uppskjutna skatter                           | 12         | 22                | 1                 |
|  |            | —                 | —                 |
| <b>Summa avsättningar</b>                    |            | 22                | 1                 |
|  |            | —                 | —                 |
| <b>Kortfristiga skulder</b>                  |            |                   |                   |
|  | 4          |                   |                   |
| Leverantörsskulder                           |            | 32                | -                 |
| Skulder till koncernföretag                  |            | 6 543             | 856               |
| Aktuella skatteskulder                       |            | 21                | 1                 |
| Övriga kortfristiga skulder                  |            | 106               | -                 |
| Upplupna kostnader och förutbetalda intäkter |            | 141               | -                 |
|  |            | —                 | —                 |
| <b>Summa kortfristiga skulder</b>            |            | 6 843             | 857               |
|  |            | —                 | —                 |
| <b>Summa eget kapital och skulder</b>        |            | 6 959             | 883               |
|  |            | —                 | —                 |

## Rapport över förändringar i eget kapital

|                                | <u>Aktie-<br/>kapital</u> | <u>Fritt eget<br/>kapital</u> | <u>Summa eget<br/>kapital</u> |
|--------------------------------|---------------------------|-------------------------------|-------------------------------|
| <b>Eget kapital 2023-05-09</b> | <b>25</b>                 | <b>-</b>                      | <b>25</b>                     |
| Årets resultat                 | —                         | —                             | —                             |
| <b>Eget kapital 2023-12-31</b> | <b>25</b>                 | <b>0</b>                      | <b>25</b>                     |
| Årets resultat                 | —                         | <u>69</u>                     | <u>69</u>                     |
| <b>Eget kapital 2024-12-31</b> | <b>25</b>                 | <b>69</b>                     | <b>94</b>                     |

### Aktiekapital

I posten aktiekapital ingår det registrerade aktiekapitalet. Antalet aktier uppgår till 25 000 st och kvotvärdet är 1 kr per aktie.

### Fritt eget kapital

Fritt eget kapital motsvarar ackumulerade vinster och förluster som genererats i bolaget med, i förekommande fall, tillägg för avsättning till reservfond, utdelningar samt övriga tillskott från aktieägaren.

| <b>Kassaflödesanalys</b>                              | <b>Not</b> | <b>2024-01-01<br/>-2024-12-31</b> | <b>2023-05-09<br/>-2023-12-31</b> |
|---|------------|-----------------------------------|-----------------------------------|
| <b>Den löpande verksamheten</b>                       |            |                                   |                                   |
| Rörelseresultat                                       |            | 2 220                             | 82                                |
| Justering för poster som inte ingår i kassaflödet, mm |            | 35                                | 2                                 |
| Erhållen ränta  |            | 32                                | -                                 |
| Erlagd ränta  |            | -183                              | -9                                |
|   |            | <u>2 104</u>                      | <u>75</u>                         |
| Ökning/minskning leverantörsskulder                   |            | 32                                | -                                 |
| Ökning/minskning övriga kortfristiga rörelseskulder   |            | 3 975                             | 785                               |
|   |            | <u>6 111</u>                      | <u>860</u>                        |
| <b>Kassaflöde från den löpande verksamheten</b>       |            |                                   |                                   |
| <b>Investeringsverksamheten</b>                       |            |                                   |                                   |
| Investeringar i materiella anläggningstillgångar      |            | -6 136                            | -860                              |
|   |            | <u>-6 136</u>                     | <u>-860</u>                       |
| <b>Kassaflöde från investeringsverksamheten</b>       |            |                                   |                                   |
| <b>Finansieringsverksamheten</b>                      |            |                                   |                                   |
| Bildande av bolag                                     |            | -                                 | 25                                |
|   |            | <u>0</u>                          | <u>25</u>                         |
| <b>Kassaflöde från finansieringsverksamheten</b>      |            |                                   |                                   |
| Årets kassaflöde                                      |            | -25                               | 25                                |
| Likvida medel vid årets början                        |            | 25                                | -                                 |
|   |            | <u>0</u>                          | <u>25</u>                         |
| Likvida medel vid årets slut                          | 15         | <u>0</u>                          | <u>25</u>                         |

## Noter

### Not 1 Allmän information

Årsredovisningen för AB Platzer Arendal 1:25, per den 31 december 2024, har undertecknats av styrelsen den dag som framgår av elektronisk underskrift och kommer att föreläggas årsstämman den 25 april 2025 för fastställande. AB Platzer Arendal 1:25, organisationsnummer 559433-3881, har sitt säte i Göteborg. Bolaget är dotterföretag till AB Platzer Arendal Holding 2, org nr 559430-9287, med säte i Göteborg. Moderföretaget för hela koncernen är Platzer Fastigheter Holding AB (publ), organisationsnummer 556746-6437, med säte i Göteborg. Platzer Fastigheter Holding AB (publ) upprättar koncernredovisning i vilken företaget ingår i.

Bolaget är registrerat i Sverige och huvudkontorets postadress är Box 211, 401 23 Göteborg och besöksadress är Lilla Bommen 8 i Göteborg.

Bolaget skall effektivt med miljöhänsyn och med hög kvalitet utveckla och förvalta kommersiella fastigheter i Göteborgsområdet.

### Not 2 Redovisnings- och värderingsprinciper

#### Grund för rapporternas upprättande

Bolaget har upprättat sin årsredovisning enligt årsredovisningslagen (1995:1554) och Rådet för finansiell rapporterings rekommendation RFR 2, Redovisning för juridisk person.

Rekommendationen innebär att bolaget i årsredovisningen för den juridiska personen skall tillämpa samtliga av EU godkända IFRS och uttalanden så långt detta är möjligt inom ramen för årsredovisningslagen och med hänsyn till sambandet mellan redovisning och beskattning. Rekommendationen anger vilka undantag och tillägg som gäller i förhållande till IFRS.

Årsredovisningen har upprättats utifrån antagandet om going concern.

Bolaget tillämpar frivilligt RFR 2 i enlighet med reglerna i BFNAR 2012:3 då bolaget är ett dotterföretag till Platzer Fastigheter Holding AB (publ), organisationsnummer 556746-6437, som tillämpar IFRS i dess koncernredovisning.

#### Intäktsredovisning

Förvaltningsfastigheter hyrs ut under operationella leasingavtal. Hyresintäkter i fastighetsförvaltningen periodiseras linjärt i resultaträkningen baserat på villkoren i hyresavtalen. Hyresrabatter periodiseras över kontraktets löptid. I hyresintäkter ingår tillägg såsom utfakturerad fastighetsskatt samt utfakturerade mediakostnader. Tillfälliga rabatter belastar den period de avser.

### **Materiella anläggningstillgångar**

Materiella anläggningstillgångar redovisas till anskaffningsvärde minskat med avskrivningar. Projekt för ombyggnad/underhåll samt hyresgästanpassningar aktiveras till den del åtgärden är värdehöjande för fastigheten. Övriga utgifter kostnadsförs direkt.

Förvaltningsfastigheter består av fastigheter som innehas i syfte att generera hyresintäkter eller värdestegring eller en kombination av dessa.

Materiella anläggningstillgångar skrivs av systematiskt över tillgångens bedömda nyttjandeperiod. När tillgångarnas avskrivningsbara belopp fastställs, beaktas i förekommande fall tillgångens restvärde.

Linjär avskrivningsmetod används för samtliga typer av materiella tillgångar. Följande avskrivningstider tillämpas:

|           |        |
|-----------|--------|
| Byggnader | 100 år |
|-----------|--------|

### **Nedskrivningar**

Varje år genomförs en intern fastighetsvärdering och när denna indikerar att en fastighet minskat i värde görs en bedömning av dess redovisade värde. I de fall det redovisade värdet överstiger det beräknade långsiktiga verkliga värdet skrivs det redovisade värdet ner till detta långsiktiga värde.

En tidigare nedskrivning av en tillgång återförs när det har skett en förändring i de antaganden som vid nedskrivningstillfället låg till grund för att fastställa tillgångens verkliga värde. Det återförda beloppet ökar tillgångens redovisade värde, dock högst till det värde tillgången skulle ha haft (efter avdrag för normala avskrivningar) om ingen nedskrivning gjorts.

### **Finansiella intäkter och kostnader**

Finansiella intäkter och kostnader består av ränteintäkter på fordringar och räntekostnader på lån. Ränteintäkter på fordringar och räntekostnader på skulder beräknas med tillämpning av effektivräntemetoden. Finansiella intäkter och kostnader redovisas i den period vilka de hänför sig till.

### **Finansiella instrument**

Finansiella instrument som redovisas i balansräkningen inkluderar bland tillgångarna hyresfordringar och lånefordringar. Bland skulderna återfinns leverantörsskulder och låneskulder. En finansiell tillgång eller skuld tas upp i balansräkningen när bolaget blir part enligt instrumentets avtalsmässiga villkor. Skuld tas upp när motparten presterat och avtalsenlig skyldighet föreligger, även om faktura ej erhållits. En finansiell tillgång tas bort från balansräkningen när rättigheterna i avtalet realiserats, förfallit eller när bolaget förlorat kontrollen över dem. En finansiell skuld tas bort från balansräkningen när förpliktelsen i avtalet fullgjorts eller på annat sätt utsläcks.

Förvärv och avyttring av finansiella tillgångar redovisas på affärsdagen, som utgör den dag då bolaget förbinder sig att förvärva eller avyttra tillgången.

Finansiella instrument redovisas initialt till anskaffningsvärde motsvarande instrumentets verkliga värde med tillägg för transaktionskostnader för alla finansiella instrument förutom finansiella

instrument värderade till verkligt värde via resultaträkningen vars transaktionskostnader redovisas i resultaträkningen. De finansiella instrumenten klassificeras vid första redovisningen utifrån det syfte instrumenten förvärvades vilket påverkar redovisningen därefter.

#### *Kvittning av finansiella instrument*

Finansiella tillgångar och skulder kvittas och redovisas med ett nettobelopp i balansräkningen, endast när det finns en legal rätt att kvitta de redovisade beloppen och en avsikt att reglera dem med ett nettobelopp eller att samtidigt realisera tillgången och reglera skulden.

#### *Nedskrivning av finansiella instrument*

Bolaget bedömer vid varje rapportperiods slut om det finns objektiva bevis för att nedskrivningsbehov föreligger för en finansiell tillgång eller en grupp av finansiella tillgångar. En finansiell tillgång eller grupp av finansiella tillgångar har ett nedskrivningsbehov och skrivs ned endast om det finns objektiva bevis för ett nedskrivningsbehov till följd av att en eller flera händelser inträffat efter det att tillgången redovisats första gången och att denna händelse har inverkan på de uppskattade framtida kassaflödena för den finansiella tillgången eller grupp av finansiella tillgångar som kan uppskattas på ett tillförlitligt sätt.

Nedskrivningen beräknas som skillnaden mellan tillgångens redovisade värde och nuvärdet av uppskattade framtida kassaflöden diskonterade till den finansiella tillgångens ursprungliga effektiva ränta. Tillgångens redovisade värde skrivs ned och nedskrivningsbeloppet redovisas i bolagets resultaträkning. Om nedskrivningsbehovet minskar i en efterföljande period och minskningen objektivt kan hänföras till en händelse som inträffade efter att nedskrivningen redovisades, redovisas återföringen av den tidigare redovisade nedskrivningen i bolagets resultaträkning.

#### *Hysesfordringar*

Hysesfordringar redovisas inledningsvis till verkligt värde därefter till upplupet anskaffningsvärde med tillämpning av effektivräntemetoden, minskat med eventuell reservering för värdeminskning.

Bolagets hyresfordringar redovisas till det belopp som väntas bli inbetalt efter avdrag för osäkra fordringar som bedöms individuellt. Hyresfordringarnas förväntade löptid är kort varför det redovisade värdet överensstämmer med det nominella värdet eftersom diskonteringseffekten är oväsentlig. Not som visar åldersfördelning på kundfordringar/hysesfordringar har utelämnats på grund av att balanspostens saldo ej är väsentligt.

#### *Leverantörsskulder*

Leverantörsskulder redovisas inledningsvis till verkligt värde och därefter till upplupet anskaffningsvärde med tillämpning av effektivräntemetoden. Leverantörsskulders förväntade löptid är kort, varför det redovisade värdet överensstämmer med det nominella värdet eftersom diskonteringseffekten är oväsentlig.

### *Låneskulder*

Låneskulder består av skulder till kreditinstitut. Dessa redovisas inledningsvis till verkligt värde, netto efter transaktionskostnader, och därefter till upplupet anskaffningsvärde med tillämpning av effektivräntemetoden. Långfristiga skulder har förväntad löptid på längre än 12 månader medan kortfristiga har en löptid på kortare än tolv månader.

Med hänsyn till kort kreditbindning så motsvarar bokförda värden på de långfristiga lånen verkligt värde.

### **Skatter**

Inkomstskatt utgörs av aktuell och uppskjuten skatt. Inkomstskatter redovisas i resultaträkningen utom då underliggande transaktion redovisas direkt mot eget kapital varvid tillhörande skatt redovisas i eget kapital. Aktuell skatt är skatt som skall betalas eller erhållas avseende aktuellt år med de skattesatser som är beslutade per balansdagen. Hit hör även justering av aktuell skatt hänförlig till tidigare perioder.

Uppskjuten skatt beräknas enligt balansräkningsmetoden med utgångspunkt i temporära skillnader mellan redovisade och skattemässiga värden på tillgångar och skulder. Uppskjuten skatt beräknas med tillämpning av de skattesatser och skatteregler som är beslutade per balansdagen.

Uppskjutna skattefordringar avseende avdragsgilla temporära skillnader och underskottsavdrag redovisas endast i den mån det är sannolikt att dessa kommer att utnyttjas.

Belopp som avsatts till obeskattade reserver utgör skattepliktiga temporära skillnader. På grund av sambandet mellan redovisning och beskattning redovisas emellertid den uppskjutna skatteskulden på obeskattade reserver som en del av de obeskattade reserverna. Även bokslutsdispositionerna i resultaträkningen redovisas inklusive uppskjuten skatt.

### **Obeskattade reserver**

Obeskattade reserver redovisas med bruttobelopp i balansräkningen, inklusive den uppskjutna skatteskuld som är hänförlig till reserverna.

### **Bokslutsdispositioner**

Förändringar av obeskattade reserver redovisas som bokslutsdispositioner i resultaträkningen.

### *Koncernbidrag*

Koncernbidrag redovisas som bokslutsdispositioner.

### **Kassaflödesanalys**

Kassaflödesanalysen har upprättats enligt den indirekta metoden, vilket innebär att resultatet justeras för transaktioner som inte medfört in- eller utbetalningar under perioden samt för eventuella intäkter eller kostnader som hänförs till investerings- eller finansieringsverksamheten.

### **Nya IFRS som ännu inte börjat tillämpas**

Nya och ändrade IFRS med framtida tillämpning förväntas inte komma att ha någon väsentlig effekt på företagets finansiella rapporter.

### **Nyckeltalsdefinitioner**

#### Soliditet

Eget kapital och obeskattade reserver (med avdrag för uppskjuten skatteskuld) i förhållande till balansomslutningen.

### **Not 3 Viktiga uppskattningar och bedömningar**

Företagsledningen har med styrelsen diskuterat utvecklingen, valet och upplysningarna avseende bolagets redovisningsprinciper och uppskattningar samt tillämpningen av dessa.

#### **Förvaltningsfastigheter**

För viktiga antaganden och bedömningar i samband med värdering av förvaltningsfastigheter se not 8 Förvaltningsfastigheter. Utifrån dessa värderingar bedömer bolaget om det finns något nedskrivningsbehov.

När det finns en indikation på att en fastighet minskat i värde görs en bedömning av dess redovisade värde. I de fall det redovisade värdet överstiger det beräknade långsiktiga värdet skrivs det redovisade värdet ner till detta långsiktiga värde. Resultatet kan därför påverkas väsentligt.

### **Not 4 Finansiella risker och finanspolicyer**

Eftersom bolaget ingår i koncernen Platzer Fastigheter Holding AB sker bedömning av väsentliga risker och osäkerheter i verksamheten på koncernnivå och det är även där riskhantering samt känslighetsanalys utförs.

#### **Finansiella riskfaktorer**

Bolaget utsätts genom sin verksamhet för en mängd olika finansiella risker; marknadsrisk (främst ränterisk), kreditrisk, likviditetsrisk och refinansieringsrisk. Samtliga dessa risker hanteras i enlighet med Platzers finanspolicy. Koncernens övergripande strategi fokuserar på att minska potentiella ogynnsamma effekter på det finansiella resultatet och begränsa koncernens ränte- och upplåningsrisker. Koncernen använder derivatinstrument (ränteswappar) för att minska viss ränteriskexponering. I detta bolag finns inga derivatinstrument.

Styrelsen för Platzer Fastigheter Holding AB fastställer varje år finanspolicyn. Den anger riktlinjer och regler för hur finansverksamheten inom koncernen skall bedrivas. Finanspolicyn fastställer ansvarsfördelning och administrativa regler och anger hur risker i finansverksamheten skall begränsas och vilka finansiella risker Platzer får ta. Policyn fastställer hur kontroll- och resultatutvärdering skall ske av finansverksamheten och skall även fungera som vägledning i det dagliga arbetet för personal inom finansfunktionen. Avsteg från policyn kräver godkännande av

styrelsen. Styrelsen erhåller vid varje ordinarie styrelsemöte en finansrapport. Förutom att utvärdera portföljens utveckling innehåller finansrapporten basfakta om lånevolym, derivatinstrument, förfallostruktur och likviditetsprognos.

## **Marknadsrisk**

### *Ränterisk*

Bolaget har räntebärande finansiella tillgångar och skulder vars förändringar kopplat till marknadsräntor påverkar resultat och kassaflöde från den löpande verksamheten. Med ränterisk avses risken att förändringar i det allmänna ränteläget påverkar bolagets nettoresultat negativt. Under 2024 bestod bolagets upplåning av svenska kronor till rörlig ränta.

Platzerkoncernen begränsar ränterisken med hjälp av varierande löptider avseende förfallotidpunkten för lånen och räntebindningen i syfte att skapa en väl avvägd förfallostruktur. Ränterisken bevakas löpande för upplåning till rörlig ränta, som styrinstrument används en normportfölj med tillhörande ränteriskram som koncernen skall hålla sig inom.

Koncernen hanterar ränterisken avseende kassaflödet genom att använda derivatinstrument (ränteswappar). Bolaget använder dock inga derivatinstrument.

Bolaget har inga banklån utan finansieras genom koncernföretag.

### *Valutarisk*

Bolaget har ingen valutarisk då det inte förekommer transaktioner i utländsk valuta (transaktionsrisk).

### *Prisrisk*

Bolaget har inga investeringar i aktieinstrument varför ingen prisrisk finns på finansiella tillgångar.

## **Kreditrisk**

Kreditrisk eller motpartsrisk är risken för att motparten i en finansiell transaktion inte fullgör sina förpliktelser på förfalldagen. Bolagets kreditrisk innefattar främst hyresfordringar.

### *Kreditrisk i hyresfordringar*

Förluster på hyresfordringar uppstår när kunder försätts i konkurs eller av andra skäl inte kan fullfölja sina betalningsåtaganden. Bolagets kreditkontroll innebär att innan kredit lämnas genomförs en kreditkontroll varvid information om kundens finansiella ställning inhämtas från kreditupplysningsföretag. Hyran förskotts faktureras och betalas normalt i förskott. Om det kan anses nödvändigt för att minska kreditrisken kan koncernen få bankgarantier under uthyrningsperioden.

### **Likviditetsrisk**

Likviditetsrisk är risken för att bolaget saknar likvida medel för betalning av sina åtaganden avseende finansiella skulder. För att säkerställa en god betalningsberedskap för den operativa verksamheten skall Platzerkoncernen sträva efter att enbart hålla sådan storlek på de likvida finansiella tillgångarna att kraven på likviditetsreserv tillgodoses. Platzer skall eftersträva effektiva betalningsrutiner och effektiv likviditetsplanering. Bolaget ingår i ett koncernkonto.

För att identifiera betalningsflöden görs löpande likviditetsprognoser med ett års framförhållning.

Platzers strategi avseende likviditetsreservens storlek fastställs av styrelsen genom finanspolicyn.

### **Refinansieringsrisk**

Med refinansieringsrisk menas risken att refinansiering av ett lån som förfaller ej är genomförbart, eller risken att refinansiering måste ske vid ogynnsamma marknadslägen till ofördelaktiga räntevillkor. Platzer strävar efter att begränsa refinansieringsrisken genom att förfallostrukturen i låneportföljen sprids över tiden samt att finansieringen sprids på flera motparter så att likviditetsproblem inte uppstår. Platzers policy är att alltid ha god framförhållning vid refinansieringsförhandlingar och att högst 35 procent av lånestockens avtal skall förfalla under de närmast kommande 12 månaderna.

Platzer för kontinuerliga diskussioner med banker och kreditinstitut i syfte att dels trygga den långsiktiga finansieringen genom ett nära samarbete med ett antal långgivare, dels optimera finansieringsstrukturen och därigenom frigöra ytterligare kapital som en del i finansiering av framtida förvärv.

### **Hantering av kapitalrisk**

Koncernens mål avseende kapitalstrukturen är att soliditeten långsiktigt skall överstiga 30 procent. Detta för att uppfylla kravet på finansiell styrka och på så sätt möjliggöra en fortsatt expansion.

Soliditeten anger hur stor del av tillgångarna som finansierats med eget kapital.

### **Beräkning av verkligt värde**

Redovisat värde, efter eventuella nedskrivningar för hyresfordringar, leverantörsskulder och övriga kortfristiga fordringar och skulder, förutsätts motsvara verkligt värde eftersom dessa poster är kortfristiga till sin natur.

Med hänsyn till kort kreditbindning motsvarar bokförda värden på de långfristiga lånen verkligt värde.

|                               | <u>Kund- och<br/>lånefordringar</u> | <u>Övriga<br/>finansiella<br/>skulder</u> | <u>Summa</u> |
|-------------------------------|-------------------------------------|---|--------------|
| <b>2024-12-31</b>             |                                     |   |              |
| Kundfordringar                | -                                   | -   | -            |
| Fordringar hos koncernföretag | -                                   | -   | -            |
| <b>Summa fordringar</b>       | <b>0</b>                            | <b>0</b>                                  | <b>0</b>     |
| Skulder till koncernföretag   | -                                   | 6 543                                     | 6 543        |
| Leverantörsskulder            | -                                   | 32  | 32           |
| <b>Summa skulder</b>          | <b>0</b>                            | <b>6 575</b>                              | <b>6 575</b> |
| <b>2023-12-31</b>             |                                     |   |              |
| Kundfordringar                | -                                   | -   | -            |
| Fordringar hos koncernföretag | -                                   | -   | -            |
| <b>Summa fordringar</b>       | <b>0</b>                            | <b>0</b>                                  | <b>0</b>     |
| Skulder till koncernföretag   | -                                   | 856                                       | 856          |
| Leverantörsskulder            | -                                   | -   | -            |
| <b>Summa skulder</b>          | <b>0</b>                            | <b>856</b>                                | <b>856</b>   |

| <u>2024-12-31</u>           | <u>0-3 år</u> | <u>4-5 år</u> | <u>6-7 år</u> | <u>&gt;8 år</u> |
|-----------------------------|---------------|---------------|---------------|-----------------|
| Förfallostruktur lån        | -             | -             | -             | -               |
| Skulder till koncernföretag | 6 543         | -             | -             | -               |
| Leverantörsskulder          | 32            | -             | -             | -               |
| <b>Summa</b>                | <b>6 575</b>  | <b>0</b>      | <b>0</b>      | <b>0</b>        |

| <u>2023-12-31</u>           | <u>0-3 år</u> | <u>4-5 år</u> | <u>6-7 år</u> | <u>&gt;8 år</u> |
|-----------------------------|---------------|---------------|---------------|-----------------|
| Förfallostruktur lån        | -             | -             | -             | -               |
| Skulder till koncernföretag | 856           | -             | -             | -               |
| Leverantörsskulder          | -             | -             | -             | -               |
| <b>Summa</b>                | <b>856</b>    | <b>0</b>      | <b>0</b>      | <b>0</b>        |

## Not 5      **Operationell leasing**

### **Leasingavtal där bolaget är leasegivare**

Bolaget hyr ut sina förvaltningsfastigheter enligt operationella leasingavtal. Vidaredebitering, service- och övriga intäkter uppgår till 116 tkr, vilket motsvarar 4 % av de totala hyresintäkterna 2024.

Minsta framtida hyresintäkter avseende icke uppsägningsbara hyresavtal per den 31 december är enligt följande:

|                       | <u>2024-12-31</u> | <u>2023-12-31</u> |
|-----------------------|-------------------|-------------------|
| Kommersiella lokaler: |                   |                   |
| Inom ett år           | 3 441             | -                 |
| 1-5 år                | 5 826             | -                 |
|                       | <u>9 267</u>      | <u>0</u>          |

Normalt tecknas kommersiella hyreskontrakt på 3-5 år med en uppsägningstid om 9 månader.

## Not 6      **Övriga rörelseintäkter**

Övriga rörelseintäkter år 2023 avsåg andel av hyresintäkter kopplade till bolagets ideella andel av fastigheten Arendal 764:720. Bolaget var inte avtalspart med hyresgästerna.

## Not 7      **Rörelsekostnader**

Bolaget har ej haft några anställda och ej haft några kostnader för löner eller andra ersättningar till personal.

Häri ingår bolagets andel av koncerngemensam administration och koncernintern fastighetsförvaltning. Av kostnaderna utgör 265 tkr (6 tkr) kostnader till koncernbolag.

I fastighetskostnaderna ingår fastighetsskatt med 117 tkr (0 tkr).

**Not 8 Förvaltningsfastigheter**

|  | <u>2024-12-31</u> | <u>2023-12-31</u> |
|--|-------------------|-------------------|
| Ingående anskaffningsvärden              | 860               | -                 |
| Inköp                                    | 5 965             | 860               |
|  | <hr/>             | <hr/>             |
| Utgående ackumulerade anskaffningsvärden | 6 825             | 860               |
| Ingående avskrivningar                   | -2                | -                 |
| Årets avskrivningar                      | -35               | -2                |
|  | <hr/>             | <hr/>             |
| Utgående ackumulerade avskrivningar      | -37               | -2                |
|  | <hr/>             | <hr/>             |
| Utgående restvärde enligt plan           | <u>6 788</u>      | <u>858</u>        |
| Bokfört värde byggnader                  | 3 990             | 505               |
| Bokfört värde mark                       | 2 798             | 353               |

Bolaget genomför varje kvartal en intern fastighetsvärdering baserad på en tioårig kassaflödesmodell på fastigheten. Förvaltningsfastigheten värderas genom att nuvärdesberäkna framtida kassaflöden under tio år samt restvärdet år 11. Bedömda hyresbetalningar samt drift- och underhållskostnader härleds från befintliga och budgeterade intäkter och kostnader. Hänsyn tas till eventuella framtida förändringar i uthyrningsgrad, hyresnivåer, investeringsbehov samt drift- och underhållskostnader. Hyresutvecklingen bedöms följa inflationen med hänsyn tagen till gällande indexklausuler i befintliga kontrakt. Vid kontraktens slut görs en bedömning om då rådande marknadshyra. Vakanser bedöms med utgångspunkt i gällande vakanssituation och utifrån läge och skick. I kassaflödesmodellen har det för år 2026 antagits en KPI-indexökning om 1% och en inflationsökning om 2% för tillämpliga kostnader. Den långsiktiga inflationen antas efter år 2026 vara konstant om 2%. Marknadens direktavkastningskrav och kalkylräntor baseras på analys av jämförbara transaktioner på fastighetsmarknaden.

En intern värdering av bolagets fastighet har gjorts per 2024-12-31.

En gång per år låter Platzer genomföra en extern värdering av ett urval av koncernens fastighetsbestånd i syfte att ge vägledande information och kvalitetssäkra den interna värderingen. Normalt värderas cirka en tredjedel av beståndet. Den externa värderingen som utfördes med värdetidpunkten 2024-12-31 omfattade i år 59% av Platzers fastighetsbestånds värde per årsskiftet. Den externa värderingen utfördes av CBRE, Forum Fastighetsekonomi, Svefa samt Cushman & Wakefield.

Verkligt värde är en bedömning av det mest sannolika priset vid en normal försäljning på den öppna marknaden. Det verkliga värdet kan endast med säkerhet fastställas då en fastighet faktiskt säljs.

Förvaltningsfastighetens verkliga värde uppgår på balansdagen till intervallet 42-46 mkr. Förvaltningsfastigheten har bedömts vara i nivå tre i värdehierarkin enligt IFRS 13 ”Värdering till verkligt värde”.

Per 2023-12-31 var Platzer i en pågående klyvningsprocess av fastigheten Arendal 764:720. Fastigheten i bolaget kunde därför inte marknadsvärderas då bolaget per balansdagen bara ägde en ideell andel av ursprungsfastigheten.

## Not 9 Transaktioner med närstående

Av kostnaderna utgör 265 tkr (6 tkr) kostnader till koncernbolag som avser koncerngemensam administration och koncernintern fastighetsförvaltning.

Ränteintäkter från fordringar hos koncernbolag uppgår till 26 tkr (0 tkr).

Räntekostnader från skulder till koncernbolag uppgår till 182 tkr (9 tkr).

## Not 10 Bokslutsdispositioner

|                      | 2024-01-01<br><u>-2024-12-31</u> | 2023-05-09<br><u>-2023-12-31</u> |
|----------------------|----------------------------------|----------------------------------|
| Lämnat koncernbidrag | -1 965                           | -71                              |
| Summa                | <u>-1 965</u>                    | <u>-71</u>                       |

**Not 11 Skatt på årets resultat**

|   | <u>2024-01-01</u><br><u>-2024-12-31</u> | <u>2023-05-09</u><br><u>-2023-12-31</u> |
|---|---|---|
| Aktuell skatt för året                                  | -14                                     | -1                                      |
| Uppskjuten skatt  | -21                                     | -1                                      |
|   | —                                       | —                                       |
| <b>Summa</b>  | <u>-35</u>                              | <u>-2</u>                               |
| <b>Avstämning av effektiv skatt</b>                     |   |   |
| Redovisat resultat före skatt                           | 104                                     | 2                                       |
| Skatt beräknad enligt gällande skattesats 20,6% (20,6%) | -21                                     | -                                       |
| Skatteeffekt av återförd ränta                          | -14                                     | -2                                      |
|   | —                                       | —                                       |
| <b>Redovisad skattekostnad</b>                          | <u>-35</u>                              | <u>-2</u>                               |

**Not 12 Uppskjuten skatt**

|   | <u>2024-01-01</u><br><u>-2024-12-31</u> | <u>2023-05-09</u><br><u>-2023-12-31</u> |
|---|---|---|
| <b>Uppskjuten skattekostnad (-)/skatteintäkt (+)</b>                |   |   |
| Uppskjuten skatt hänförlig till temporära skillnader på fastigheter | -21                                     | -1                                      |
|   | —                                       | —                                       |
| <b>Summa uppskjuten skatt</b>                                       | <u>-21</u>                              | <u>-1</u>                               |

|   | <u>Balans per</u><br><u>2024-01-01</u> | <u>Redovisat över</u><br><u>resultat-</u><br><u>räkningen</u> | <u>Balans per</u><br><u>2024-12-31</u> |
|---|--|---|--|
| <b>Förändring av uppskjuten skatt i temporära skillnader</b>  |  |   |  |
| Avseende temporära skillnader mellan redovisade värden respektive skattemässiga restvärden på fastigheter | 1                                      | 21  | 22                                     |
|   | —                                      | —   | —                                      |
| <b>Summa</b>  | <u>1</u>                               | <u>21</u>   | <u>22</u>                              |

**Not 13 Pågående nyanläggningar och förskott avseende materiella anläggningstillgångar**

|                              | <u>2024-12-31</u> | <u>2023-12-31</u> |
|------------------------------|-------------------|-------------------|
| Ingående nedlagda utgifter   | -                 | -                 |
| Under året nedlagda utgifter | 171               | -                 |
|                              | <u>171</u>        | <u>-</u>          |
| Utgående nedlagda utgifter   | <u>171</u>        | <u>0</u>          |

**Not 14 Aktiekapital**

Aktiekapitalet består av 25 000 aktier med kvotvärde 1 kr.

Aktierna är fullbetalda.

Det har inte varit någon förändring avseende aktiekapitalet under detta eller föregående räkenskapsår.

**Not 15 Likvida medel**

|                                     | <u>2024-12-31</u> | <u>2023-12-31</u> |
|-------------------------------------|-------------------|-------------------|
| Banktillgodohavanden                | -                 | 25                |
|                                     | <u>-</u>          | <u>-</u>          |
| Likvida medel i kassaflödesanalysen | <u>0</u>          | <u>25</u>         |

**Not 16      Händelser efter räkenskapsårets utgång**

Inga väsentliga händelser har inträffat efter räkenskapsårets slut.

Göteborg den dag som framgår av elektronisk underskrift


Johanna Hult Rentsch

Vår revisionsberättelse har lämnats den dag som framgår av elektronisk underskrift

Öhrlings PricewaterhouseCoopers AB

Ulrika Ramsvik  
Auktoriserad revisor

Följande handlingar har undertecknats den 25 april 2025




**AB Platzer Arendal 125 2024 ÅRSR.pdf**

(87103 byte)  
SHA-512: 7f3710c5cc50cf8dbe482b704e19099eff074  
e82a2446218e1bf8ebb4390a6b7c97922b0d9a21fde6a9  
1aca0fd0b65f38837756b0e56f48987edcc31bf5fdd

### Underskrifter


2025-04-24 11:53:51 (CET)



**Johanna Margareta Hult Rentsch, AB Platzer Arendal 1:25**

johanna.hult-rentsch@platzer.se  
Undertecknat med e-legitimation (BankID)

2025-04-25 10:30:19 (CET)



**Sofia Ulrika Ramsvik, Öhrlings PricewaterhouseCoopers AB**

ulrika.ramsvik@pwc.com  
Undertecknat med e-legitimation (BankID)



Undertecknandet intygas av Assently



**AB Platzer Arendal 125 2024 ÅRSR**

Verifiera äktheten och integriteten av detta undertecknade dokument genom att skanna QR-koden till vänster.  
Du kan också göra det genom att besöka <https://app.assently.com/case/verify>

SHA-512:  
88a5fa18549a5e7e3b87d081fde777a8bd898b93f8ff6ddc94dd4f6b1be44944c09138ff7138b9e079e26f9725d5e0eb13ae853351c04487b8d1cb1fc72a0fb9



**Om detta kvitto**

Dokumentet är elektroniskt undertecknat genom e-signeringsplattformen Assently i enlighet med eIDAS, Europaparlamentets och rådets förordning (EU) nr 910/2014. En elektronisk underskrift får inte förvägras rättslig verkan eller giltighet som bevis vid rättsliga förfaranden enbart på grund av att underskriften har elektronisk form eller inte uppfyller kraven för kvalificerade elektroniska underskrifter. En kvalificerad elektronisk underskrift ska ha motsvarande rättsliga verkan som en handskrivna underskrift. Assently tillhandahålls av Assently AB, org. nr. 556828-8442, Sverige.

# Revisionsberättelse

Till bolagsstämman i AB Platzer Arendal 1:25, org.nr 559433-3881

---

## Rapport om årsredovisningen

### Uttalanden

Vi har utfört en revision av årsredovisningen för AB Platzer Arendal 1:25 för år 2024.

Enligt vår uppfattning har årsredovisningen upprättats i enlighet med årsredovisningslagen och ger en i alla väsentliga avseenden rättvisande bild av AB Platzer Arendal 1:25s finansiella ställning per den 31 december 2024 och av dess finansiella resultat och kassaflöde för året enligt årsredovisningslagen. Förvaltningsberättelsen är förenlig med årsredovisningens övriga delar.

Vi tillstyrker därför att bolagsstämman fastställer resultaträkningen och balansräkningen för AB Platzer Arendal 1:25.

### Grund för uttalanden

Vi har utfört revisionen enligt International Standards on Auditing (ISA) och god revisionssed i Sverige. Vårt ansvar enligt dessa standarder beskrivs närmare i avsnittet Revisorns ansvar. Vi är oberoende i förhållande till AB Platzer Arendal 1:25 enligt god revisorssed i Sverige och har i övrigt fullgjort vårt yrkesetiska ansvar enligt dessa krav.

Vi anser att de revisionsbevis vi har inhämtat är tillräckliga och ändamålsenliga som grund för våra uttalanden.

### Styrelsens ansvar

Det är styrelsen som har ansvaret för att årsredovisningen upprättas och att den ger en rättvisande bild enligt årsredovisningslagen. Styrelsen ansvarar även för den interna kontroll som de bedömer är nödvändig för att upprätta en årsredovisning som inte innehåller några väsentliga felaktigheter, vare sig dessa beror på oegentligheter eller misstag.

Vid upprättandet av årsredovisningen ansvarar styrelsen för bedömningen av bolagets förmåga att fortsätta verksamheten. De upplyser, när så är tillämpligt, om förhållanden som kan påverka förmågan att fortsätta verksamheten och att använda antagandet om fortsatt drift. Antagandet om fortsatt drift tillämpas dock inte om styrelsen avser att likvidera bolaget, upphöra med verksamheten eller inte har något realistiskt alternativ till att göra något av detta.

### Revisorns ansvar

Våra mål är att uppnå en rimlig grad av säkerhet om huruvida årsredovisningen som helhet inte innehåller några väsentliga felaktigheter, vare sig dessa beror på oegentligheter eller misstag, och att lämna en revisionsberättelse som innehåller våra uttalanden. Rimlig säkerhet är en hög grad av säkerhet, men är ingen garanti för att en revision som utförs enligt ISA och god revisions sed i Sverige alltid kommer att upptäcka en väsentlig felaktighet om en sådan finns. Felaktigheter kan uppstå på grund av oegentligheter eller misstag och anses vara väsentliga om de enskilt eller tillsammans rimligen kan förväntas påverka de ekonomiska beslut som användare fattar med grund i årsredovisningen.

En ytterligare beskrivning av vårt ansvar för revisionen av årsredovisningen finns på Revisorsinspektionens webbplats: [www.revisorsinspektionen.se/revisornsansvar](http://www.revisorsinspektionen.se/revisornsansvar). Denna beskrivning är en del av revisionsberättelsen.

## Rapport om andra krav enligt lagar och andra författningar

### Uttalanden

Utöver vår revision av årsredovisningen har vi även utfört en revision av styrelsens förvaltning för AB Platzer Arendal 1:25 för år 2024 samt av förslaget till dispositioner beträffande bolagets vinst eller förlust.

Vi tillstyrker att bolagsstämman disponerar vinsten enligt förslaget i förvaltningsberättelsen och beviljar styrelsens ledamot ansvarsfrihet för räkenskapsåret.

### Grund för uttalanden

Vi har utfört revisionen enligt god revisions sed i Sverige. Vårt ansvar enligt denna beskrivs närmare i avsnittet Revisorns ansvar. Vi är oberoende i förhållande till AB Platzer Arendal 1:25 enligt god revisorssed i Sverige och har i övrigt fullgjort vårt yrkesetiska ansvar enligt dessa krav.

Vi anser att de revisionsbevis vi har inhämtat är tillräckliga och ändamålsenliga som grund för våra uttalanden.

### **Styrelsens ansvar**

Det är styrelsen som har ansvaret för förslaget till dispositioner beträffande bolagets vinst eller förlust. Vid förslag till utdelning innefattar detta bland annat en bedömning av om utdelningen är försvarlig med hänsyn till de krav som bolagets verksamhetsart, omfattning och risker ställer på storleken av bolagets egna kapital, konsolideringsbehov, likviditet och ställning i övrigt.

Styrelsen ansvarar för bolagets organisation och förvaltningen av bolagets angelägenheter. Detta innefattar bland annat att fortlöpande bedöma bolagets ekonomiska situation, och att tillse att bolagets organisation är utformad så att bokföringen, medelsförvaltningen och bolagets ekonomiska angelägenheter i övrigt kontrolleras på ett betryggande sätt.

### **Revisorns ansvar**

Vårt mål beträffande revisionen av förvaltningen, och därmed vårt uttalande om ansvarsfrihet, är att inhämta revisionsbevis för att med en rimlig grad av säkerhet kunna bedöma om någon styrelseledamot i något väsentligt avseende:

- företagit någon åtgärd eller gjort sig skyldig till någon försummelse som kan föranleda ersättningsskyldighet mot bolaget, eller
- på något annat sätt handlat i strid med aktiebolagslagen, årsredovisningslagen eller bolagsordningen.

Vårt mål beträffande revisionen av förslaget till dispositioner av bolagets vinst eller förlust, och därmed vårt uttalande om detta, är att med rimlig grad av säkerhet bedöma om förslaget är förenligt med aktiebolagslagen.

Rimlig säkerhet är en hög grad av säkerhet, men ingen garanti för att en revision som utförs enligt god revisionssed i Sverige alltid kommer att upptäcka åtgärder eller försummelser som kan föranleda ersättningsskyldighet mot bolaget, eller att ett förslag till dispositioner av bolagets vinst eller förlust inte är förenligt med aktiebolagslagen.

En ytterligare beskrivning av vårt ansvar för revisionen av förvaltningen finns på Revisorsinspektionens webbplats: [www.revisorsinspektionen.se/revisornsansvar](http://www.revisorsinspektionen.se/revisornsansvar). Denna beskrivning är en del av revisionsberättelsen.

Göteborg den dag som framgår av vår elektroniska signatur

Öhrlings PricewaterhouseCoopers AB

Ulrika Ramsvik  
Auktoriserad revisor


Följande handlingar har undertecknats den 25 april 2025



Revisionsberättelse AB Platzer Arendal  
1\_25 2024.pdf  
(84088 byte)  
SHA-512: 6c95a3d3e0f436c4b2b20109fbf7a7bdf6d87  
4fa4388d5db6b780d85e42615068d19824dea424483c84  
fe6f03783ba6058397eedcf96c28d4e08febe90b22dd1

## Underskrifter

2025-04-25 11:16:23 (CET)



Sofia Ulrika Ramsvik, Öhrlings PricewaterhouseCoopers AB

ulrika.ramsvik@pwc.com  
Undertecknat med e-legitimation (BankID)



Undertecknandet intygas av Assently



Revisionsberättelse AB Platzer Arendal 1 25 2024

Verifiera äktheten och integriteten av detta undertecknade dokument genom att skanna QR-koden till vänster.  
Du kan också göra det genom att besöka <https://app.assently.com/case/verify>

SHA-512:  
e4f1cece75d95133ae5e6f02119ba2278ed5399db9ddf74ee6d0a9fd38136abe3d88e85f7d382345bf0ed27a3bc22c997a774ce4fda16ad3ef256db19ee74b48



Om detta kvitto

Dokumentet är elektroniskt undertecknat genom e-signeringsplattformen Assently i enlighet med eIDAS, Europaparlamentets och rådets förordning (EU) nr 910/2014. En elektronisk underskrift får inte förvägras rättslig verkan eller giltighet som bevis vid rättsliga förfaranden enbart på grund av att underskriften har elektronisk form eller inte uppfyller kraven för kvalificerade elektroniska underskrifter. En kvalificerad elektronisk underskrift ska ha motsvarande rättsliga verkan som en handskriven underskrift. Assently tillhandahålls av Assently AB, org. nr. 556828-8442, Sverige.