


Årsredovisning
för
Marcus Kurn AB
556753-7781

Räkenskapsåret
2022-01-01 – 2022-12-31

Fastställelseintyg

Undertecknad styrelseledamot i Marcus Kurn AB intygar, dels att denna kopia av årsredovisningen stämmer överens med originalet, dels att resultaträkningen och balansräkningen i årsredovisningen har fastställts på årsstämma den 2 juni 2023. Årsstämman beslutade att godkänna styrelsens förslag till resultatdisposition.

Stockholm den 2 juni 2023



Marcus Kurn

Årsredovisning
för
Marcus Kurn AB

556753-7781

Räkenskapsåret

2022-01-01 – 2022-12-31

Styrelsen för Marcus Kurn AB avger följande årsredovisning för räkenskapsåret 2022-01-01 – 2022-12-31.

Årsredovisningen är upprättad i svenska kronor, SEK. Om inte annat särskilt anges, redovisas alla belopp i hela kronor (kr). Uppgifter inom parentes avser föregående år.

Förvaltningsberättelse

Verksamheten

Allmänt om verksamheten

Bolaget bedriver fotografverksamhet inom reklam, mode, konst och tidskrifter samt produktionsledning vid fotografering, digital bildbearbetning och därmed förenlig verksamhet.

Företaget har sitt säte i Stockholm.

Flerårsöversikt (kkr)	2022	2021	2020	2019
Nettoomsättning	4 890	1 742	1 096	1 608
Resultat efter finansiella poster	1 106	183	-196	64
Soliditet (%)	70	83	85	80

Under 2022 har bolaget gjort 16 stycken utbudsannonser för Coop samt avsevärt fler filmer än tidigare år. Detta har gjort att omsättningen ökade väsentligt under 2022 jämfört med året innan.

Förändringar i eget kapital

	Aktie- kapital	Balanserat resultat	Årets resultat	Totalt
Belopp vid årets ingång	100 000	1 341 671	143 450	1 585 121
Disposition enligt beslut av årsstämman:				
Utdelning		-50 000		-50 000
Balanseras i ny räkning		143 450	-143 450	0
Årets resultat			609 997	609 997
Belopp vid årets utgång	100 000	1 435 121	609 997	2 145 118

Resultatdisposition

Styrelsen föreslår att till förfogande stående vinstmedel (kronor):


balanserad vinst	1 435 121
årets vinst	609 997
	2 045 118

disponeras så att	
till aktieägare utdelas	250 000
i ny räkning överföres	1 795 118
	2 045 118

Styrelsen föreslås bemyndigas att besluta om tidpunkt då utdelningen skall betalas.

Styrelsen anser att förslaget är förenligt med försiktighetsregeln i 17 kap. 3 § aktiebolagslagen enligt följande redogörelse: Styrelsens uppfattning är att vinstutdelningen är försvarlig med hänsyn till de krav verksamhetens art, omfattning och risk ställer på storleken på det egna kapitalet, bolagets konsolideringsbehov, likviditet och ställning i övrigt.

Företagets resultat och ställning i övrigt framgår av efterföljande resultat- och balansräkning med noter.



Resultaträkning

	Not	2022-01-01 -2022-12-31	2021-01-01 -2021-12-31
Rörelseintäkter, lagerförändringar m. m.			
Nettoomsättning		4 890 324	1 742 151
Övriga rörelseintäkter		33 130	265 040
Summa rörelseintäkter, lagerförändringar m.m.		4 923 454	2 007 191
Rörelsekostnader			
Råvaror och förnödenheter		-2 497 047	-674 631
Övriga externa kostnader		-409 906	-350 071
Personalkostnader	1	-793 718	-775 772
Av- och nedskrivningar av materiella och immateriella anläggningstillgångar		-22 116	-22 998
Summa rörelsekostnader		-3 722 787	-1 823 472
Rörelseresultat		1 200 667	183 719
Finansiella poster			
Nedskrivningar av finansiella anläggningstillgångar och kortfristiga placeringar		-93 852	0
Räntekostnader och liknande resultatposter		-795	-1 113
Summa finansiella poster		-94 647	-1 113
Resultat efter finansiella poster		1 106 020	182 606
Bokslutsdispositioner			
Förändring av periodiseringsfonder		-300 000	0
Summa bokslutsdispositioner		-300 000	0
Resultat före skatt		806 020	182 606
Skatter			
Skatt på årets resultat		-196 023	-39 156
Årets resultat		609 997	143 450

Balansräkning

Not

2022-12-31

2021-12-31

TILLGÅNGAR

Anläggningstillgångar

Materiella anläggningstillgångar

Inventarier, verktyg och installationer

2

0

22 116

Summa materiella anläggningstillgångar

0

22 116

Finansiella anläggningstillgångar

Andra långfristiga fordringar

3

406 148

300 000

Summa finansiella anläggningstillgångar

406 148

300 000

Summa anläggningstillgångar

406 148

322 116

Omsättningstillgångar

Kortfristiga fordringar

Kundfordringar

958 456

131 875

Övriga fordringar

760

0

Förutbetalda kostnader och upplupna intäkter

31 305

33 743

Summa kortfristiga fordringar

990 521

165 618

Kassa och bank

Kassa och bank

2 309 291

1 663 101

Summa kassa och bank

2 309 291

1 663 101

Summa omsättningstillgångar

3 299 812

1 828 719

SUMMA TILLGÅNGAR

3 705 960

2 150 835

Balansräkning

Not 2022-12-31 2021-12-31

EGET KAPITAL OCH SKULDER

Eget kapital

Bundet eget kapital

Aktiekapital

100 000 100 000

Summa bundet eget kapital

100 000 100 000

Fritt eget kapital

Balanserat resultat

1 435 121 1 341 671

Årets resultat

609 997 143 450

Summa fritt eget kapital

2 045 118 1 485 121

Summa eget kapital

2 145 118 1 585 121

Obeskattade reserver

Periodiseringsfonder

545 000 245 000

Summa obeskattade reserver

545 000 245 000

Kortfristiga skulder

Fakturerad men ej upparbetad intäkt

175 000 0

Leverantörsskulder

307 752 16 441

Skatteskulder

200 667 24 470

Övriga skulder

249 953 205 516

Upplupna kostnader och förutbetalda intäkter

82 470 74 287

Summa kortfristiga skulder

1 015 842 320 714

SUMMA EGET KAPITAL OCH SKULDER

3 705 960 2 150 835

Noter

Redovisningsprinciper

Allmänna upplysningar

Årsredovisningen är upprättad i enlighet med årsredovisningslagen och Bokföringsnämndens allmänna råd (BFNAR 2016:10) om årsredovisning i mindre företag.

Tjänste- och entreprenaduppdrag

Företagets intäkter från uppdrag till fast pris redovisas enligt alternativregeln.

Avskrivning

Tillämpade avskrivningstider:

Materiella anläggningstillgångar

Inventarier, verktyg och installationer 5 år

Nyckeltalsdefinitioner

Nettoomsättning

Rörelsens huvudintäkter, fakturerade kostnader, sidointäkter samt intäktskorrigeringar.

Resultat efter finansiella poster

Resultat efter finansiella intäkter och kostnader men före bokslutsdispositioner och skatter.

Soliditet (%)

Justerat eget kapital (eget kapital och obeskattade reserver med avdrag för uppskjuten skatt) i procent av balansomslutning.

Not 1 Medelantalet anställda

	2022-01-01 -2022-12-31	2021-01-01 -2021-12-31
Medelantalet anställda	1	1


Not 2 Inventarier, verktyg och installationer

	2022-12-31	2021-12-31
Ingående anskaffningsvärden	583 985	583 985
Utgående ackumulerade anskaffningsvärden	583 985	583 985
Ingående avskrivningar	-561 869	-538 871
Årets avskrivningar	-22 116	-22 998
Utgående ackumulerade avskrivningar	-583 985	-561 869
Utgående redovisat värde	0	22 116

Not 3 Andra långfristiga fordringar

	2022-12-31	2021-12-31
Ingående anskaffningsvärden	300 000	0
Tillkommande fordringar	200 000	300 000
Utgående ackumulerade anskaffningsvärden	500 000	300 000
Årets nedskrivningar	-93 852	0
Utgående ackumulerade nedskrivningar	-93 852	0
Utgående redovisat värde	406 148	300 000

Stockholm den 2 juni 2023



Marcus Kurn

