


Årsredovisning
för
LH Maskintjänst AB
559310-5579
Räkenskapsåret
2024

Fastställelseintyg

Undertecknad styrelseledamot i LH Maskintjänst AB intygar, dels att denna kopia av årsredovisningen stämmer överens med originalet, dels att resultaträkningen och balansräkningen i årsredovisningen har fastställts på årsstämman den 1 april 2025. Årsstämman beslutade att godkänna styrelsens förslag till resultatdisposition.

Torna-Hällestad den 1 april 2025


Robert Lindberg

Årsredovisning

för

LH Maskintjänst AB

559310-5579

Räkenskapsåret

2024

Styrelsen för LH Maskintjänst AB avger följande årsredovisning för räkenskapsåret 2024.

Årsredovisningen är upprättad i svenska kronor, SEK. Om inte annat särskilt anges, redovisas alla belopp i hela kronor (kr). Uppgifter inom parentes avser föregående år.

Förvaltningsberättelse

Verksamheten

Allmänt om verksamheten

Uthyrning och försäljning av maskiner samt konsultation och arbete med maskiner inom byggsektorn och därmed förenlig verksamhet.

Företaget har sitt säte i Skåne län, Lunds kommun.

Flerårsöversikt (Tkr)	2024	2023	2022	2021 (9 mån)
Nettoomsättning	890	1 080	999	723
Resultat efter finansiella poster	-94	196	258	248
Soliditet (%)	16,7	24,7	16,7	25,7

Förändringar i eget kapital

	Aktie- kapital	Balanserat resultat	Årets resultat	Totalt
Belopp vid årets ingång	50 000	314 360	155 735	520 095
Disposition enligt beslut av årsstämman:				
Utdelning		-100 000		-100 000
Balanseras i ny räkning		155 735	-155 735	0
Årets resultat			-93 982	-93 982
Belopp vid årets utgång	50 000	370 095	-93 982	326 113

Resultatdisposition

Styrelsen föreslår att till förfogande stående vinstmedel (kronor):

balanserad vinst	370 094
årets förlust	-93 982
	276 112
disponeras så att	
till aktieägare utdelas	100 000
i ny räkning överföres	176 112
	276 112

Företagets resultat och ställning i övrigt framgår av efterföljande resultat- och balansräkning med noter.

Resultaträkning

Not

2024-01-01
-2024-12-31

2023-01-01
-2023-12-31

Rörelseintäkter, lagerförändringar m. m.

Nettoomsättning	890 141	1 079 870
Övriga rörelseintäkter	190 251	0
Summa rörelseintäkter, lagerförändringar m.m.	1 080 392	1 079 870

Rörelsekostnader

Övriga externa kostnader	-493 224	-330 361
Av- och nedskrivningar av materiella och immateriella anläggningstillgångar	-541 299	-455 562
Övriga rörelsekostnader	-46 125	0
Summa rörelsekostnader	-1 080 648	-785 923
Rörelseresultat	-256	293 947

Finansiella poster

Övriga ränteintäkter och liknande resultatposter	477	728
Räntekostnader och liknande resultatposter	-94 203	-98 725
Summa finansiella poster	-93 726	-97 997
Resultat efter finansiella poster	-93 982	195 950

Resultat före skatt

-93 982 195 950

Skatter

Skatt på årets resultat	0	-40 215
Årets resultat	-93 982	155 735

Balansräkning

Not

2024-12-31

2023-12-31

TILLGÅNGAR

Anläggningstillgångar

Materiella anläggningstillgångar

Inventarier, verktyg och installationer

2

1 531 361

1 677 988

Summa materiella anläggningstillgångar

1 531 361

1 677 988

Summa anläggningstillgångar

1 531 361

1 677 988

Omsättningstillgångar

Varulager m. m.

Förskott till leverantörer

100 000

100 000

Summa varulager

100 000

100 000

Kortfristiga fordringar

Kundfordringar

156 740

110 800

Övriga fordringar

78 170

56 412

Summa kortfristiga fordringar

234 910

167 212

Kassa och bank

Kassa och bank

84 682

158 611

Summa kassa och bank

84 682

158 611

Summa omsättningstillgångar

419 592

425 823

SUMMA TILLGÅNGAR

1 950 953

2 103 811

Balansräkning

Not

2024-12-31

2023-12-31

EGET KAPITAL OCH SKULDER

Eget kapital

Bundet eget kapital

Aktiekapital

50 000

50 000

Summa bundet eget kapital

50 000

50 000

Fritt eget kapital

Balanserat resultat

370 094

314 360

Årets resultat

-93 982

155 735

Summa fritt eget kapital

276 112

470 095

Summa eget kapital

326 112

520 095

Långfristiga skulder

Övriga skulder till kreditinstitut

1 268 061

1 392 813

Summa långfristiga skulder

1 268 061

1 392 813

Kortfristiga skulder

Leverantörsskulder

27 280

21 403

Övriga skulder

329 500

169 500

Summa kortfristiga skulder

356 780

190 903

SUMMA EGET KAPITAL OCH SKULDER

1 950 953

2 103 811

Noter

Not 1 Redovisningsprinciper

Allmänna upplysningar

Årsredovisningen är upprättad i enlighet med årsredovisningslagen och Bokföringsnämndens allmänna råd (BFNAR 2016:10) om årsredovisning i mindre företag.


Avskrivning


Tillämpade avskrivningstider: 5 år

Not 2 Inventarier, verktyg och installationer

	2024-12-31	2023-12-31
Ingående anskaffningsvärden	2 311 080	2 229 580
Inköp	585 796	81 500
Försäljningar/utrangeringar	-534 580	
Utgående ackumulerade anskaffningsvärden	2 362 296	2 311 080
Ingående avskrivningar	-633 092	-177 530
Försäljningar/utrangeringar	343 456	
Årets avskrivningar	-541 299	-455 562
Utgående ackumulerade avskrivningar	-830 935	-633 092
Utgående redovisat värde	1 531 361	1 677 988

Torna-Hällestad den 1 april 2025


Robert Lindberg
Ordförande


Ola Hammargren