

**Årsredovisning**  
och  
**Koncernredovisning**  
för  
**Big Image Systems International AB**  
556526-8413

Räkenskapsåret


2022

**Fastställelseintyg**

Undertecknad verkställande direktör i Big Image Systems International AB intygar att resultaträkningen och balansräkningen i årsredovisningen för moderbolaget samt koncernresultaträkningen och koncernbalansräkningen har fastställts på årsstämma 2023-06-12. Årsstämman beslutade att godkänna styrelsens förslag till resultatdisposition.

Jag intygar också att innehållet i årsredovisningen och revisionsberättelsen stämmer överens med originalen.

Täby 2023-06-12

  
Johanna Schäfer

# Årsredovisning

och

# Koncernredovisning

för

# Big Image Systems International AB

556526-8413

Räkenskapsåret

2022

## Innehållsförteckning

Försättsblad	1
Förvaltningsberättelse	2
Resultaträkning koncern	4
Balansräkning koncern	5
Kassaflödesanalys koncern	7
Resultaträkning	8
Balansräkning	9
Kassaflödesanalys moderbolag	11
Noter	12

*Handwritten mark*

Styrelsen och verkställande direktören för Big Image Systems International AB avger följande årsredovisning och koncernredovisning för räkenskapsåret 2022.

Årsredovisningen är upprättad i svenska kronor, SEK. Om inte annat särskilt anges, redovisas alla belopp i hela kronor (kr). Uppgifter inom parentes avser föregående år.

## Förvaltningsberättelse

### Information om verksamheten

Big Image-koncernen bedriver uppdragsverksamhet omfattande framställning av bilder i storformat. Moderbolaget bedriver produktutveckling och internationell försäljning och marknadsföring.

Företaget har sitt säte i Täby med dotterbolag i Potsdam Berlin. Antalet anställda uppgår till 65.

### Väsentliga händelser under räkenskapsåret

Bolagets finansiella ställning är postpandemin igen stabilt växande och verksamheterna i koncernen utvecklas positivt till nivåer prepandemin. Efterfrågan på de produkter och tjänster som koncernen erbjuder förväntas vara fortsatt stor under kommande året och koncernen förväntas växa organiskt och stärka marknadspositionen ytterligare inom befintliga områden samt inom nya områden. En ny Infinitus maskin har tagits i bruk. Nya storkunder har rekvirerats.

### Förväntad framtida utveckling samt väsentliga risker och osäkerhetsfaktorer

Öppningstakten av det globala samhället är nyckeln till hur snabbt återgången till tidigare ordernivåer blir i hela koncernen. Efterfrågan har ökat markant i de segment av samhället som har öppnats igen såsom inom mässor, event och kultursektorn. Big Image unika produkter, tjänster och lösningar är efterfrågade på marknaden och inom vissa områden har återhämtningen efter krisen gått fort. Nya pandemivarianter eller en utvidgning av kriget mot Ukraina utgör osäkerhetsfaktorer.

### Stora kunder

Kunderna finns på den inhemska och globala marknaden. Koncernens kundstruktur består av bland annat ett par större kunder och Globala Partners samt en spridning av flertalet kunder inom de olika kundsegmenten. Koncernens ledning arbetar kontinuerligt med att utöka kundbasen och hitta nya affärsområden.

### Finansiella risker

Koncernen är utsatt för olika former av finansiella risker såsom kassaflödes-, kredit- och ränterisker. Det är företagsledningens och styrelsens ansvar att hantera de finansiella risker koncernen ställs inför. Koncernens ränterisk, som är minimal, kommer av den kort- och långfristiga upplåningen som finns.

### Hållbarhetsupplysningar

Big Image-koncernen arbetar aktivt med hållbart företagande med bland annat utveckling av teknik och material såsom bläck och produktionsmetoder som ger minsta möjliga miljöavtryck.

Verksamheten är ISO 14001-certifierad och arbetar bland annat för att minska avfallsproduktionen samt öka andelen förnybara resurser och system. En hållbarhetsansvarig har anställts under året. Big Image arbetar också aktivt med socialt ansvar genom olika samarbeten och stödjer olika organisationer.

### Flerårsöversikt (Tkr)

Koncernen	2022	2021	2020	2019
Nettoomsättning	111 970	81 985	67 224	120 431
Resultat efter finansiella poster	15 275	4 563	-1 598	9 757
Balansomslutning	68 467	55 877	52 725	53 735
Soliditet (%)	71	70	68	73
<b>Moderbolaget</b>	<b>2022</b>	<b>2021</b>	<b>2020</b>	<b>2019</b>
Nettoomsättning	6 760	4 451	3 974	6 538
Resultat efter finansiella poster	-251	-353	-355	1 478
Balansomslutning	8 415	13 527	14 810	16 254
Soliditet (%)	84	88	82	77

För definitioner av nyckeltal, se Redovisnings- och värderingsprinciper.

### Förändringar i eget kapital

Koncernen	Aktie- kapital	Övrigt tillskjutet kapital	Omräknings differens	Annat eget kapital inkl. årets resultat	Minoritets- intresse	Totalt
Belopp vid årets ingång	100 000	20 000	-87 117	38 996 849	299 805	39 329 537
Disposition enligt beslut av årsstämman:						
Utdelning				-5 000 000		-5 000 000
Årets omräkningsdifferens			2 263 190			2 263 190
Årets resultat				11 773 815	287 354	12 061 169
<b>Belopp vid årets utgång</b>	<b>100 000</b>	<b>20 000</b>	<b>2 176 073</b>	<b>45 770 664</b>	<b>587 159</b>	<b>48 653 896</b>

Moderbolaget	Aktie- kapital	Reserv- fond	Balanserat resultat	Årets resultat	Totalt
Belopp vid årets ingång	100 000	20 000	11 596 192	191 123	11 907 315
Disposition enligt beslut av årsstämman:					
Utdelning			-5 000 000		-5 000 000
Balanseras i ny räkning			191 123	-191 123	0
Årets resultat				147 616	147 616
<b>Belopp vid årets utgång</b>	<b>100 000</b>	<b>20 000</b>	<b>6 787 315</b>	<b>147 616</b>	<b>7 054 931</b>

### Förslag till vinstdisposition

Styrelsen föreslår att till förfogande stående vinstmedel (kronor):

balanserad vinst	6 787 315
årets vinst	147 616
	<b>6 934 931</b>
disponeras så att i ny räkning överföres	6 934 931
	<b>6 934 931</b>

Koncernens och moderbolagets resultat och ställning i övrigt framgår av efterföljande resultat- och balansräkningar samt kassaflödesanalyser med noter.

*Handwritten mark*

## Koncernens Resultaträkning

	Not	2022-01-01 -2022-12-31	2021-01-01 -2021-12-31
Nettoomsättning	2	111 969 975	81 985 406
Övriga rörelseintäkter	3	4 086 071	4 427 858
		<b>116 056 046</b>	<b>86 413 264</b>
<b>Rörelsens kostnader</b>			
Råvaror och förnödenheter		-38 631 061	-29 590 837
Övriga externa kostnader	4, 5	-19 941 577	-18 243 431
Personalkostnader	6	-38 924 515	-30 749 191
Avskrivningar och nedskrivningar av materiella och immateriella anläggningstillgångar		-2 578 271	-2 901 368
Övriga rörelsekostnader		-972 847	-311 408
Resultat vid avyttring av dotterföretag		0	-727
		<b>-101 048 272</b>	<b>-81 796 963</b>
<b>Rörelseresultat</b>		<b>15 007 775</b>	<b>4 616 301</b>
<b>Resultat från finansiella poster</b>			
Resultat från övriga värdepapper och fordringar som är anläggningstillgångar	7	2 531	0
Övriga ränteintäkter och liknande resultatposter	8	345 819	142 843
Räntekostnader och liknande resultatposter	9	-81 586	-196 190
		<b>266 764</b>	<b>-53 346</b>
<b>Resultat efter finansiella poster</b>		<b>15 274 539</b>	<b>4 562 954</b>
<b>Resultat före skatt</b>		<b>15 274 539</b>	<b>4 562 954</b>
Skatt på årets resultat	10	-3 212 084	-1 370 765
Uppskjuten skatt	10	0	112 064
Övriga skatter	10	-1 286	-1 228
<b>Årets resultat</b>		<b>12 061 169</b>	<b>3 303 025</b>
Hänförligt till moderföretagets aktieägare		11 773 815	3 236 673
Hänförligt till innehav utan bestämmande inflytande		287 354	66 353

## Koncernens Balansräkning

Not 2022-12-31 2021-12-31

### TILLGÅNGAR

#### Anläggningstillgångar

##### Immateriella anläggningstillgångar

Balanserade utgifter för utvecklingsarbeten och liknande arbeten

11 53 455 49 125  
53 455 49 125

##### Materiella anläggningstillgångar

Förbättringsutgifter annans fastighet

12 1 602 320 2 554 443

Maskiner och andra tekniska anläggningar

13 3 413 311 4 035 465

Inventarier, verktyg och installationer

14 713 647 196 727

Pågående nyanläggningar och förskott avseende materiella anläggningstillgångar

15 3 270 689 2 578 985  
8 999 967 9 365 620

##### Finansiella anläggningstillgångar

Andra långfristiga fordringar

16 163 727 211 727  
163 727 211 727

#### Summa anläggningstillgångar

9 217 149 9 626 472

#### Omsättningstillgångar

##### Varulager m m

Råvaror och förnödenheter

3 520 945 2 922 747

Varor under tillverkning

221 199 61 180

Färdiga varor och handelsvaror

2 496 868 2 060 322  
6 239 012 5 044 249

##### Kortfristiga fordringar

Kundfordringar

18 736 106 14 656 038

Övriga fordringar

1 674 948 1 452 358

Förutbetalda kostnader och upplupna intäkter

17 2 640 500 1 971 771  
23 051 554 18 080 167

##### Kortfristiga placeringar

Övriga kortfristiga placeringar

8 589 8 589  
8 589 8 589

Kassa och bank

18, 19 29 950 632 23 117 703  
29 950 632 23 117 703

#### Summa omsättningstillgångar

59 249 787 46 250 708

### SUMMA TILLGÅNGAR

68 466 936 55 877 180

## Koncernens Balansräkning

	Not	2022-12-31	2021-12-31
<b>EGET KAPITAL OCH SKULDER</b>			
<b>Eget kapital</b>			
Aktiekapital		100 000	100 000
Reserver		20 000	20 000
Annat eget kapital inklusive årets resultat		47 946 737	38 909 732
<b>Eget kapital hänförligt till moderföretagets aktieägare</b>		<b>48 066 737</b>	<b>39 029 732</b>
<b>Innehav utan bestämmande inflytande</b>			
Innehav utan bestämmande inflytande		587 159	299 805
<b>Eget kapital hänförligt till minoritetsintresset</b>		<b>587 159</b>	<b>299 805</b>
<b>Summa eget kapital</b>		<b>48 653 896</b>	<b>39 329 537</b>
<b>Långfristiga skulder</b>			
Skulder till kreditinstitut	20	2 851 564	1 106 217
		<b>2 851 564</b>	<b>1 106 217</b>
<b>Kortfristiga skulder</b>			
Skulder till kreditinstitut	20	0	400 000
Förskott från kunder		593 896	0
Leverantörsskulder		6 088 458	7 291 144
Aktuella skatteskulder		2 818 495	579 560
Övriga skulder		3 257 494	2 450 656
Upplupna kostnader och förutbetalda intäkter	21	4 203 133	4 720 066
		<b>16 961 476</b>	<b>15 441 426</b>
<b>SUMMA EGET KAPITAL OCH SKULDER</b>		<b>68 466 936</b>	<b>55 877 180</b>

**Koncernens  
Kassaflödesanalys**

	Not	2022-01-01 -2022-12-31	2021-01-01 -2021-12-31
<b>Den löpande verksamheten</b>			
Resultat efter finansiella poster		15 274 539	4 562 955
Justeringar för poster som inte ingår i kassaflödet m.m	22	2 580 142	2 800 893
Betald skatt		-1 077 121	-1 601 480
<b>Kassaflöde från den löpande verksamheten före förändringar av rörelsekapital</b>		<b>16 777 560</b>	<b>5 762 368</b>
<b>Kassaflöde från förändringar i rörelsekapital</b>			
Förändring av varulager och pågående arbeten		-1 001 789	-355 383
Förändring av kortfristiga fordringar		-4 149 084	-285 898
Förändring av kortfristiga skulder		-713 381	912 265
<b>Kassaflöde från den löpande verksamheten</b>		<b>10 913 306</b>	<b>6 033 353</b>
<b>Investeringsverksamheten</b>			
	12, 13, 14,		
Investeringar i materiella anläggningstillgångar	15	-1 644 406	-3 449 002
Försäljning av materiella anläggningstillgångar	13	33 031	0
Investeringar i finansiella anläggningstillgångar	16	48 000	52 000
Försäljning av dotterföretag		0	103 274
<b>Kassaflöde från investeringsverksamheten</b>		<b>-1 563 375</b>	<b>-3 293 728</b>
<b>Finansieringsverksamheten</b>			
Upptagna lån		2 429 381	0
Amortering av lån		-1 084 034	-921 487
Utbetald utdelning		-5 000 000	0
Ökning/minskning kortfristiga finansiella skulder		0	-400 000
<b>Kassaflöde från finansieringsverksamheten</b>		<b>-3 654 653</b>	<b>-1 321 487</b>
<b>Årets kassaflöde</b>		<b>5 695 278</b>	<b>1 418 138</b>
<b>Likvida medel vid årets början</b>			
Likvida medel vid årets början		23 117 703	21 485 094
<b>Kursdifferens i likvida medel</b>			
Kursdifferens i likvida medel		1 137 651	214 471
<b>Likvida medel vid årets slut</b>	19	<b>29 950 632</b>	<b>23 117 703</b>

2023061331673

W

## Moderbolagets Resultaträkning

	Not	2022-01-01 -2022-12-31	2021-01-01 -2021-12-31
Nettoomsättning	2	6 759 652	4 451 184
Övriga rörelseintäkter	3	246 112	22 127
		<b>7 005 764</b>	<b>4 473 311</b>
<b>Rörelsens kostnader</b>			
Råvaror och förnödenheter		-902 400	-585 820
Övriga externa kostnader	4, 5	-1 145 179	-873 457
Personalkostnader	6	-5 508 354	-3 881 292
Avskrivningar och nedskrivningar av materiella och immateriella anläggningstillgångar		-27 080	-78 116
		<b>-7 583 013</b>	<b>-5 418 685</b>
<b>Rörelseresultat</b>	23	<b>-577 249</b>	<b>-945 374</b>
<b>Resultat från finansiella poster</b>			
Resultat från andelar i koncernföretag	24	0	457 500
Övriga ränteintäkter och liknande resultatposter	8	330 776	159 126
Räntekostnader och liknande resultatposter	9	-4 091	-24 129
		<b>326 685</b>	<b>592 497</b>
<b>Resultat efter finansiella poster</b>		<b>-250 564</b>	<b>-352 877</b>
Bokslutsdispositioner	25	400 000	544 000
<b>Resultat före skatt</b>		<b>149 436</b>	<b>191 123</b>
Skatt på årets resultat	10	-1 820	0
<b>Årets resultat</b>		<b>147 616</b>	<b>191 123</b>

2023061331674

lsl

**Moderbolagets  
Balansräkning**

Not                      2022-12-31                      2021-12-31

**TILLGÅNGAR**

**Anläggningstillgångar**

*Materiella anläggningstillgångar*

Inventarier, verktyg och installationer

14                      27 080                      54 160  
27 080                      54 160

*Finansiella anläggningstillgångar*

Andelar i koncernföretag

26, 27                      3 397 556                      3 397 556  
3 397 556                      3 397 556

**Summa anläggningstillgångar**

**3 424 636                      3 451 716**

**Omsättningstillgångar**

*Kortfristiga fordringar*

Fordringar hos koncernföretag

1 779 968                      939 839

Övriga fordringar

18 440                      1 875

Förutbetalda kostnader och upplupna intäkter

17                      125 494                      9 378  
1 923 902                      951 092

*Kassa och bank*

19                      3 066 115                      9 124 404

**Summa omsättningstillgångar**

**4 990 017                      10 075 496**

**SUMMA TILLGÅNGAR**

**8 414 653                      13 527 212**

**Moderbolagets  
Balansräkning**

Not 2022-12-31 2021-12-31

**EGET KAPITAL OCH SKULDER**

**Eget kapital**

28, 29

*Bundet eget kapital*

Aktiekapital

100 000

100 000

Reservfond

20 000

20 000

**120 000**

**120 000**

*Fritt eget kapital*

Balanserad vinst eller förlust

6 787 315

11 596 192

Årets resultat

147 616

191 123

**6 934 931**

**11 787 315**

**Summa eget kapital**

**7 054 931**

**11 907 315**

**Långfristiga skulder**

Skulder till koncernföretag

158 000

161 000

**Summa långfristiga skulder**

**158 000**

**161 000**

**Kortfristiga skulder**

Skulder till kreditinstitut

20

0

400 000

Aktuella skatteskulder

59 241

23 121

Övriga skulder

255 581

195 625

Upplupna kostnader och förutbetalda intäkter

21

886 900

840 151

**Summa kortfristiga skulder**

**1 201 722**

**1 458 897**

**SUMMA EGET KAPITAL OCH SKULDER**

**8 414 653**

**13 527 212**

**Moderbolagets**  
**Kassaflödesanalys**

Not                      2022-01-01                      2021-01-01  
                                 -2022-12-31                      -2021-12-31

**Den löpande verksamheten**

Resultat efter finansiella poster                      -250 564                      -352 877  
Justeringar för poster som inte ingår i kassaflödet                      22                      27 080                      -504 955  
Betald skatt                      34 300                      -31 492

**Kassaflöde från den löpande verksamheten före  
förändring av rörelsekapital**

**-189 184                      -889 324**

**Kassaflöde från förändring av rörelsekapitalet**

Förändring av fordringar koncernföretag                      -440 129                      411 734  
Förändring av kortfristiga fordringar                      -132 681                      124 260  
Förändring av kortfristiga skulder                      106 705                      684 149  
**Kassaflöde från den löpande verksamheten                      -655 289                      330 819**

**Investeringsverksamheten**

Årets återbetalda lån från koncernföretag                      0                      3 439 100  
Försäljning av dotterföretag                      0                      105 000  
**Kassaflöde från investeringsverksamheten                      0                      3 544 100**

**Finansieringsverksamheten**

Amortering av lån                      -403 000                      -716 000  
Utbetald utdelning                      -5 000 000                      0  
**Kassaflöde från finansieringsverksamheten                      -5 403 000                      -716 000**

**Årets kassaflöde**

**-6 058 289                      3 158 919**

**Likvida medel vid årets början**

Likvida medel vid årets början                      9 124 404                      5 917 345  
Kursdifferens i likvida medel                      0                      48 140  
**Likvida medel vid årets slut                      19                      3 066 115                      9 124 404**

2023061331677

24

## Noter

### Not 1 Redovisnings- och värderingsprinciper

#### Allmänna upplysningar

Årsredovisningen och koncernredovisningen är upprättad i enlighet med årsredovisningslagen och BFNAR 2012:1 Årsredovisning och koncernredovisning (K3).

Fordringar och skulder i utländsk valuta har värderats till balansdagens kurs. Kursvinster och kursförluster på rörelsefordringar och rörelseskulder redovisas i rörelseresultatet medan kursvinster och kursförluster på finansiella fordringar och skulder redovisas som finansiella poster.

Redovisningsprinciperna är oförändrade jämfört med föregående år.

Moderföretaget och koncernen tillämpar samma redovisningsprinciper om inte annat framgår nedan.

#### Intäktsredovisning

Intäkter har tagits upp till verkligt värde av vad som erhållits eller kommer att erhållas och redovisas i den omfattning det är sannolikt att de ekonomiska fördelarna kommer att tillgodogöras bolaget och intäkterna kan beräknas på ett tillförlitligt sätt.

Vid försäljning av varor redovisas normalt inkomsten som intäkt när de väsentliga förmåner och risker som är förknippade med ägandet av varan har överförts från företaget till köparen.

Ersättning i form av licenser eller utdelning redovisas som intäkt när det är sannolikt att företaget kommer att få de ekonomiska fördelar som är förknippade med transaktionen och när inkomsten kan beräknas på ett tillförlitligt sätt.

#### Koncernredovisning

##### *Konsolideringsmetod*

Koncernredovisningen har upprättats enligt förvärvsmetoden. Detta innebär att förvärvade verksamheters identifierbara tillgångar och skulder redovisas till marknadsvärde enligt upprättad förvärvsanalys. Överstiger verksamhetens anskaffningsvärde det beräknade marknadsvärdet av de förväntade nettotillgångarna enligt förvärvsanalysen redovisas skillnaden som goodwill.

##### *Dotterföretag*

Koncernredovisningen omfattar, förutom moderföretaget, samtliga företag i vilka moderföretaget direkt eller indirekt har mer än 50 % av röstetalet eller på annat sätt innehar det bestämmande inflytandet och därmed har en rätt att utforma företagets finansiella och operativa strategier i syfte att erhålla ekonomiska fördelar.

Ett dotterföretags intäkter och kostnader tas in i koncernredovisningen från och med tidpunkten för förvärvet till och med den tidpunkt då moderföretaget inte längre har ett bestämmande inflytande över dotterföretaget.

Minoritetsintresse är den del av dotterföretagets resultat och nettotillgångar i koncernredovisningen hänförliga till egetkapitalinstrument som inte, direkt eller indirekt genom dotterföretag, ägs av moderföretaget.

Minoritetsintresse redovisas i koncernens balansräkning som en särskild post inom koncernens egna kapital. Redovisningen tar sin utgångspunkt i koncernen som en enhet enligt den så kallade enhetsteorin. Samtliga tillgångar som koncernen har bestämmande inflytande över inkluderas i koncernens

balansräkning, även de som delvis har andra ägare. Minoritetens andel av resultatet efter skatt redovisas separat som minoritetsandel.

Förvärv och avyttring av minoritetsandelar redovisas inom eget kapital.

#### **Transaktioner mellan koncernföretag**

Koncerninterna fordringar och skulder samt transaktioner mellan koncernföretag liksom orealiserade vinster elimineras i sin helhet. Orealiserade förluster elimineras också såvida inte transaktionen motsvarar ett nedskrivningsbehov.

Förändring av internvinst under räkenskapsåret har eliminerats i koncernresultaträkningen.

#### **Omräkning av utländska dotterföretag**

Utländska dotterföretags bokslut har omräknats enligt dagskursmetoden. Samtliga poster i balansräkningen har omräknats till balansdagskurs. Alla poster i resultaträkningen har omräknats till genomsnittskurs under räkenskapsåret. Differenser som uppkommer redovisas direkt i eget kapital.

#### **Redovisningsprinciper för enskilda balansposter**

##### **Anläggningstillgångar**

Immateriella och materiella anläggningstillgångar redovisas till anskaffningsvärde minskat med ackumulerade avskrivningar enligt plan och eventuella nedskrivningar.

Avskrivning sker linjärt över den förväntade nyttjandeperioden med hänsyn till väsentligt restvärde. Följande avskrivningsprocent tillämpas:

##### **Immateriella anläggningstillgångar**

Balanserade utgifter för utvecklingsarbeten	5 år
---	------

##### **Materiella anläggningstillgångar**

Förbättringsutgifter på annans fastighet	10-20 år
Maskiner och andra tekniska anläggningar	5-10 år
Inventarier, verktyg och installationer	5 år

#### **Finansiella instrument**

Finansiella instrument värderas utifrån anskaffningsvärdet. Instrumentet redovisas i balansräkningen när bolaget blir part i instrumentets avtalsmässiga villkor. Finansiella tillgångar tas bort från balansräkningen när rätten att erhålla kassaflöden från instrumentet har löpt ut eller överförts och bolaget har överfört i stort sett alla risker och förmåner som är förknippade med äganderätten. Finansiella skulder tas bort från balansräkningen när förpliktelserna har reglerats eller på annat sätt upphört.

#### **Andelar i dotterföretag**

Andelar i dotterföretag redovisas till anskaffningsvärde efter avdrag för eventuella nedskrivningar. I anskaffningsvärdet ingår köpeskillingen som erlagts för aktierna samt förvärvskostnader. Eventuella kapitaltillskott läggs till anskaffningsvärdet när de uppkommer.

#### **Kortfristiga placeringar**

Värdepapper som är anskaffade med avsikt att innehas kortsiktigt redovisas inledningsvis till anskaffningsvärde och i efterföljande värderingar i enlighet med lägsta värdets princip till det lägsta av anskaffningsvärde och marknadsvärde.

*ep*

#### ***Kundfordringar/kortfristiga fordringar***

Kundfordringar och kortfristiga fordringar redovisas som omsättningstillgångar till det belopp som förväntas bli inbetalt efter avdrag för individuellt bedömda osäkra fordringar.

#### ***Låneskulder och leverantörsskulder***

Låneskulder och leverantörsskulder redovisas initialt till anskaffningsvärde efter avdrag för transaktionskostnader. Skiljer sig det redovisade beloppet från det belopp som ska återbetalas vid förfallotidpunkten periodiseras mellanskillnaden som räntekostnad över lånets löptid med hjälp av instrumentets effektivränta. Härigenom överensstämmer vid förfallotidpunkten det redovisade beloppet och det belopp som ska återbetalas.

#### ***Kvittning av finansiell fordran och finansiell skuld***

En finansiell tillgång och en finansiell skuld kvittas och redovisas med ett nettobelopp i balansräkningen endast då legal kvittningsrätt föreligger samt då en reglering med ett nettobelopp avses ske eller då en samtida avyttring av tillgången och reglering av skulden avses ske.

#### ***Nedskrivningsprövning av finansiella anläggningstillgångar***

Vid varje balansdag bedöms om det finns indikationer på nedskrivningsbehov av någon av de finansiella anläggningstillgångarna. Nedskrivning sker om värdenedgången bedöms vara bestående och provas individuellt.

#### **Leasingavtal**

Då de ekonomiska risker och fördelar som är förknippade med de leasade tillgångarna har övergått till leasetagaren klassificeras avtalet som finansiell leasing. Vid det första redovisningstillfället redovisas en tillgång och skuld i balansräkningen. Vid efterföljande redovisningstillfällen fördelas minimileasingavgifterna på ränta och amortering av skulden enligt effektivräntemetoden. Ränta ska fördelas över leasingperioden genom att belasta varje räkenskapsår med ett belopp som motsvarar en fast räntesats för den under respektive räkenskapsår redovisade skulden. Variabla avgifter ska redovisas som kostnad det räkenskapsår utgifterna uppkommer.

I moderbolaget redovisas samtliga leasingavtal, såväl finansiella som operationella, som operationella leasingavtal. Operationella leasingavtal redovisas som en kostnad linjärt över leasingperioden.

#### **Varulager**

Varulagret har värderats till det lägsta av dess anskaffningsvärde och dess nettoförsäljningsvärde på balansdagen. Med nettoförsäljningsvärde avses varornas beräknade försäljningspris minskat med försäljningskostnader. Den valda värderingsmetoden innebär att inkurans i varulagret har beaktats.

#### **Inkomstskatter**

Total skatt utgörs av aktuell skatt och uppskjuten skatt. Skatter redovisas i resultaträkningen, utom då underliggande transaktion redovisas direkt mot eget kapital varvid tillhörande skatteeffekter redovisas i eget kapital.

#### ***Aktuell skatt***

Aktuell skatt avser inkomstskatt för innevarande räkenskapsår samt den del av tidigare räkenskapsårs inkomstskatt som ännu inte redovisats. Aktuell skatt beräknas utifrån den skattesats som gäller per balansdagen.

### **Uppskjuten skatt**

Uppskjuten skatt är inkomstskatt som avser framtida räkenskapsår till följd av tidigare händelser. Redovisning sker enligt balansräkningsmetoden. Enligt denna metod redovisas uppskjutna skatteskulder och uppskjutna skattefordringar på temporära skillnader som uppstår mellan bokförda respektive skattemässiga värden för tillgångar och skulder samt för övriga skattemässiga avdrag eller underskott.

Uppskjutna skattefordringar netto redovisas mot uppskjutna skatteskulder endast om de kan betalas med ett nettobelopp. Uppskjuten skatt beräknas utifrån gällande skattesats på balansdagen. Effekter av förändringar i gällande skattesatser resultatförs i den period förändringen lagstads. Uppskjuten skattefordran redovisas som finansiell anläggningstillgång och uppskjuten skatteskuld som avsättning.

Uppskjuten skattefordran avseende underskottsavdrag eller andra framtida skattemässiga avdrag redovisas i den omfattning det är sannolikt att avdragen kan avräknas mot framtida skattemässiga överskott.

På grund av sambandet mellan redovisning och beskattning särredovisas inte den uppskjutna skatteskulden som är hänförlig till obeskattade reserver.

### **Ersättningar till anställda**

Ersättningar till anställda avser alla former av ersättningar som företaget lämnar till de anställda. Kortfristiga ersättningar utgörs av bland annat löner, betald semester, betald frånvaro och ersättning efter avslutad anställning (pension). Kortfristiga ersättningar redovisas som kostnad och en skuld då det finns en legal eller informell förpliktelse att betala ut en ersättning till följd av en tidigare händelse och en tillförlitlig uppskattning av beloppet kan göras.

### **Bokslutsdispositioner**

I moderbolaget redovisas koncernbidrag som bokslutsdispositioner.

### **Kassaflödesanalys**

Kassaflödesanalysen upprättas enligt indirekt metod. Det redovisade kassaflödet omfattar endast transaktioner som medfört in- eller utbetalningar.

### **Nyckeltalsdefinitioner**

Nettoomsättning

Rörelsens huvudintäkter, fakturerade kostnader, sidointäkter samt intäktskorrigeringar.

Resultat efter finansiella poster

Resultat efter finansiella intäkter och kostnader men före bokslutsdispositioner och skatter.

Balansomslutning

Företagets samlade tillgångar.

Soliditet (%)

Justerat eget kapital (eget kapital och obeskattade reserver med avdrag för uppskjuten skatt) i procent av balansomslutning.

W

## Uppskattningar och bedömningar

### Koncernen

Upprättandet av bokslut och tillämpning av redovisningsprinciper, baseras ofta på ledningens bedömningar, uppskattningar och antaganden som anses vara rimliga vid den tidpunkt då bedömningen görs. Uppskattningar och bedömningar är baserade på historiska erfarenheter och ett antal andra faktorer, som under rådande omständigheter anses vara rimliga. Resultatet av dessa används för att bedöma de redovisade värdena på tillgångar och skulder, som inte annars framgår tydligt från andra källor. Det verkliga utfallet kan avvika från dessa uppskattningar och bedömningar. Uppskattningar och antaganden ses över regelbundet. Kundfordringar värderas till det kassaflöde som förväntas inflyta till företaget. Därmed görs en detaljerad och objektiv genomgång av alla utestående belopp på balansdagen. Per varje balansdag görs en genomgång av gällande bedömningar av nyttjandeperioder för avskrivningsbara tillgångar.

## Not 2 Nettoomsättningens fördelning

### Koncernen

	2022	2021
<b>Nettoomsättningen per intäktsslag</b>		
Varuförsäljning	111 969 975	81 985 406
	<b>111 969 975</b>	<b>81 985 406</b>

### Moderbolaget

	2022	2021
<b>Nettoomsättningen per intäktsslag</b>		
Licenser	4 839 355	3 135 506
Tjänsteuppdrag	1 920 297	1 315 678
	<b>6 759 652</b>	<b>4 451 184</b>

## Not 3 Övriga rörelseintäkter

### Koncernen

	2022	2021
Ersättning korttidspermittering	246 112	1 727 959
Omställningsstöd	66 923	1 085 036
Kompensation sjuklönekostnader	653 202	42 797
Övriga statliga ersättningar	561 403	94 471
Hysesintäkter	170 004	170 004
Valutakursvinster	1 985 421	772 383
Försäkringsersättningar	0	750
Övrigt	403 006	534 458
	<b>4 086 071</b>	<b>4 427 858</b>

### Moderbolaget

	2022	2021
Ersättning korttidspermittering	246 112	0
Övrigt	0	22 127
	<b>246 112</b>	<b>22 127</b>

#### Not 4 Arvode till revisorer Koncernen

Med revisionsuppdrag avses granskning av årsredovisningen och bokföringen samt styrelsens och verkställande direktörens förvaltning, övriga arbetsuppgifter som det ankommer på bolagets revisor att utföra samt rådgivning eller annat biträde som föranleds av iakttagelser vid sådan granskning eller genomförandet av sådana övriga arbetsuppgifter.

	2022	2021
Revisionsuppdrag	113 000	302 303
Revisionsuppdrag - övriga världen	305 556	0
Övriga tjänster	0	66 000
	<b>418 556</b>	<b>368 303</b>

#### Moderbolaget

Med revisionsuppdrag avses granskning av årsredovisningen och bokföringen samt styrelsens och verkställande direktörens förvaltning, övriga arbetsuppgifter som det ankommer på bolagets revisor att utföra samt rådgivning eller annat biträde som föranleds av iakttagelser vid sådan granskning eller genomförandet av sådana övriga arbetsuppgifter.

	2022	2021
Revisionsuppdrag	54 000	31 000
Övriga tjänster	0	16 000
	<b>54 000</b>	<b>47 000</b>

#### Not 5 Leasingavtal Koncernen

Årets leasingkostnader avseende leasingavtal, uppgår till 10 253 106 kronor (8 227 201 kr)

	2022	2021
<b>Framtida leasingavgifter, för icke uppsägningsbara leasingavtal, förfaller till betalning enligt följande:</b>		
Inom ett år	10 286 942	11 097 335
Senare än ett år men inom fem år	35 651 440	18 862 643
Senare än fem år	30 229 266	10 681 000
	<b>76 167 648</b>	<b>40 640 978</b>

#### Moderbolaget

Årets leasingkostnader avseende leasingavtal, uppgår till 46 497 kr (108 222 kr).

	2022	2021
<b>Framtida leasingavgifter, för icke uppsägningsbara leasingavtal, förfaller till betalning enligt följande:</b>		
Inom ett år	158 325	0
Senare än ett år men inom fem år	197 063	0
	<b>355 388</b>	<b>0</b>

Upl

## Not 6 Anställda och personalkostnader Koncernen

	2022	2021
<b>Medelantalet anställda</b>		
Kvinnor	22	29
Män	41	36
	<b>63</b>	<b>65</b>
<b>Löner och andra ersättningar</b>		
Styrelse och verkställande direktör	2 431 583	2 201 313
Övriga anställda	26 143 311	19 594 006
	<b>28 574 894</b>	<b>21 795 319</b>
<b>Sociala kostnader</b>		
Pensionskostnader för styrelse och verkställande direktör	570 887	639 805
Pensionskostnader för övriga anställda	1 387 146	807 331
Övriga sociala avgifter enligt lag och avtal	8 195 272	7 040 149
	<b>10 153 305</b>	<b>8 487 285</b>
<b>Totala löner, ersättningar, sociala kostnader och pensionskostnader</b>	<b>38 728 199</b>	<b>30 282 604</b>
<b>Könsfördelning bland ledande befattningshavare</b>		
Andel kvinnor i styrelsen	57 %	75 %
Andel män i styrelsen	43 %	25 %
Andel kvinnor bland övriga ledande befattningshavare	50 %	50 %
Andel män bland övriga ledande befattningshavare	50 %	50 %

## Moderbolaget

	2022	2021
<b>Medelantalet anställda</b>		
Kvinnor	3	3
Män	3	1
	<b>6</b>	<b>4</b>
<b>Löner och andra ersättningar</b>		
Styrelse och verkställande direktör	1 412 100	1 299 200
Övriga anställda	2 275 959	1 214 831
	<b>3 688 059</b>	<b>2 514 031</b>
<b>Sociala kostnader</b>		
Pensionskostnader för styrelse och verkställande direktör	276 299	287 678
Pensionskostnader för övriga anställda	235 080	146 785
Övriga sociala avgifter enligt lag och avtal	1 205 527	849 073
	<b>1 716 906</b>	<b>1 283 536</b>
<b>Totala löner, ersättningar, sociala kostnader och pensionskostnader</b>	<b>5 404 965</b>	<b>3 797 567</b>
<b>Könsfördelning bland ledande befattningshavare</b>		
Andel kvinnor i styrelsen	60 %	60 %
Andel män i styrelsen	40 %	40 %
Andel kvinnor bland övriga ledande befattningshavare	100 %	100 %
Andel män bland övriga ledande befattningshavare	0 %	0 %

2023061331685

**Not 7 Resultat från övriga värdepapper och fordringar som är anläggningstillgångar  
Koncernen**

	2022	2021
Erhållna utdelningar	2 531	0
	<b>2 531</b>	<b>0</b>

**Not 8 Övriga ränteintäkter och liknande resultatposter  
Koncernen**

	2022	2021
Utdelningar	0	3 274
Övriga ränteintäkter	15 126	4 812
Kursdifferenser	330 693	134 757
	<b>345 819</b>	<b>142 843</b>

**Moderbolaget**

	2022	2021
Ränteintäkter från koncernföretag	0	24 369
Kursdifferenser	330 776	134 757
	<b>330 776</b>	<b>159 126</b>

**Not 9 Räntekostnader och liknande resultatposter  
Koncernen**

	2022	2021
Övriga räntekostnader	81 586	196 190
	<b>81 586</b>	<b>196 190</b>

**Moderbolaget**

	2022	2021
Övriga räntekostnader	4 091	24 129
	<b>4 091</b>	<b>24 129</b>

521

## Not 10 Aktuell och uppskjuten skatt Koncernen

	2022	2021
<b>Skatt på årets resultat</b>		
Aktuell skatt	-3 212 084	-1 370 765
Justering avseende tidigare år	-1 286	-1 228
Förändring av uppskjuten skatt avseende temporära skillnader	0	112 064
<b>Totalt redovisad skatt</b>	<b>-3 213 370</b>	<b>-1 259 929</b>

## Moderbolaget

	2022	2021
<b>Skatt på årets resultat</b>		
Aktuell skatt	-1 820	0
<b>Totalt redovisad skatt</b>	<b>-1 820</b>	<b>0</b>

## Avstämning av effektiv skatt

	2022	2021		
	Procent	Belopp	Procent	Belopp
Redovisat resultat före skatt		149 436		191 123
Skatt enligt gällande skattesats	20,60	-30 784	20,60	-39 371
Ej avdragsgilla kostnader		-10 537		-131 811
Ej skattepliktiga intäkter		17		216 300
Under året utnyttjande av tidigare års underskottsavdrag vars skattevärde ej redovisats som tillgång		39 484		0
Skatteeffektet schablonintäkt och uppräkningsperiodiseringsfond		0		-5 731
Skatteeffekt av årets utgående utnyttjande underskottsavdrag		0		-39 387
<b>Redovisad effektiv skatt</b>	<b>1,22</b>	<b>-1 820</b>	<b>0,00</b>	<b>0</b>

## Not 11 Balanserade utgifter för utvecklingsarbeten och liknande arbeten Koncernen

	2022-12-31	2021-12-31
Ingående anskaffningsvärden	445 490	437 380
Försäljningar/utrangeringar	-124 224	0
Omräkningsdifferens	39 266	8 110
<b>Utgående ackumulerade anskaffningsvärden</b>	<b>360 532</b>	<b>445 490</b>
Ingående avskrivningar	-396 365	-389 024
Försäljningar/utrangeringar	124 224	
Omräkningsdifferens	-34 936	-7 341
<b>Utgående ackumulerade avskrivningar</b>	<b>-307 077</b>	<b>-396 365</b>
<b>Utgående redovisat värde</b>	<b>53 455</b>	<b>49 125</b>

2023061331687

**Not 12 Förbättringsutgifter på annans fastighet  
Koncernen**

	2022-12-31	2021-12-31
Ingående anskaffningsvärden	10 336 555	9 691 774
Inköp	0	484 850
Omräkningsdifferens	833 747	175 185
Omklassificeringar	0	-15 254
<b>Utgående ackumulerade anskaffningsvärden</b>	<b>11 170 302</b>	<b>10 336 555</b>
Ingående avskrivningar	-7 782 112	-6 689 108
Omklassificeringar	0	44 747
Omräkningsdifferens	-718 985	-131 784
Årets avskrivningar	-1 066 885	-1 005 967
<b>Utgående ackumulerade avskrivningar</b>	<b>-9 567 982</b>	<b>-7 782 112</b>
<b>Utgående redovisat värde</b>	<b>1 602 320</b>	<b>2 554 443</b>

**Not 13 Maskiner och andra tekniska anläggningar  
Koncernen**

	2022-12-31	2021-12-31
Ingående anskaffningsvärden	45 282 477	42 956 285
Inköp	530 610	742 126
Försäljningar/utrangeringar	-502 655	0
Omklassificeringar	0	853 780
Omräkningsdifferens	3 525 561	730 286
<b>Utgående ackumulerade anskaffningsvärden</b>	<b>48 835 993</b>	<b>45 282 477</b>
Ingående avskrivningar	-41 247 012	-37 926 880
Omklassificeringar	10 279	-868 123
Försäljningar/utrangeringar	469 624	0
Årets avskrivningar	-1 380 765	-1 792 679
Omräkningsdifferens	-3 274 808	-659 330
<b>Utgående ackumulerade avskrivningar</b>	<b>-45 422 682</b>	<b>-41 247 012</b>
<b>Utgående redovisat värde</b>	<b>3 413 311</b>	<b>4 035 465</b>

51

**Not 14 Inventarier, verktyg och installationer  
Koncernen**

	2022-12-31	2021-12-31
Ingående anskaffningsvärden	2 000 601	602 072
Inköp	649 412	0
Försäljningar/utrangeringar	-198 965	0
Omklassificeringar	-29 489	1 398 529
<b>Utgående ackumulerade anskaffningsvärden</b>	<b>2 421 559</b>	<b>2 000 601</b>
Ingående avskrivningar	-1 803 874	-273 134
Försäljningar/utrangeringar	198 965	0
Omklassificeringar	29 489	-1 428 018
Årets avskrivningar	-132 492	-102 722
<b>Utgående ackumulerade avskrivningar</b>	<b>-1 707 912</b>	<b>-1 803 874</b>
<b>Utgående redovisat värde</b>	<b>713 647</b>	<b>196 727</b>

**Moderbolaget**

	2022-12-31	2021-12-31
Ingående anskaffningsvärden	390 583	390 583
<b>Utgående ackumulerade anskaffningsvärden</b>	<b>390 583</b>	<b>390 583</b>
Ingående avskrivningar	-336 423	-258 307
Årets avskrivningar	-27 080	-78 116
<b>Utgående ackumulerade avskrivningar</b>	<b>-363 503</b>	<b>-336 423</b>
<b>Utgående redovisat värde</b>	<b>27 080</b>	<b>54 160</b>

**Not 15 Pågående nyanläggningar och förskott avseende materiella anläggningstillgångar  
Koncernen**

	2022-12-31	2021-12-31
Ingående anskaffningsvärde	2 578 985	350 344
Inköp	464 384	2 222 025
Omräkningsdifferens	227 320	6 616
<b>3 270 689</b>	<b>2 578 985</b>	

**Not 16 Andra långfristiga fordringar  
Koncernen**

	2022-12-31	2021-12-31
Ingående anskaffningsvärden	211 727	263 727
Avgående fordringar	-48 000	-52 000
<b>Utgående ackumulerade anskaffningsvärden</b>	<b>163 727</b>	<b>211 727</b>
<b>Utgående redovisat värde</b>	<b>163 727</b>	<b>211 727</b>

**Not 17 Förutbetalda kostnader och upplupna intäkter**  
**Koncernen**

	2022-12-31	2021-12-31
Förutbetalda hyreskostnader	1 465 220	986 643
Övriga förutbetalda kostnader	758 724	705 328
Bidrag tillväxtverket	56 556	0
Upplupna intäkter	360 000	279 800
	<b>2 640 500</b>	<b>1 971 771</b>

**Moderbolaget**

	2022-12-31	2021-12-31
Övriga förutbetalda kostnader	125 494	9 378
	<b>125 494</b>	<b>9 378</b>

**Not 18 Checkräkningskredit**  
**Koncernen**

	2022-12-31	2021-12-31
Beviljat belopp på checkräkningskredit uppgår till	9 000 000	9 000 000
<u>Ställda säkerheter</u>		
Företagsinteckningar	9 600 000	9 600 000
	<b>9 600 000</b>	<b>9 600 000</b>

**Not 19 Likvida medel**  
**Koncernen**

	2022-12-31	2021-12-31
<b>Likvida medel</b>		
Banktillgodohavanden	29 950 632	23 117 703
	<b>29 950 632</b>	<b>23 117 703</b>

**Moderbolaget**

	2022-12-31	2021-12-31
<b>Likvida medel</b>		
Banktillgodohavanden	3 066 115	9 124 404
	<b>3 066 115</b>	<b>9 124 404</b>

**Not 20 Skulder som avser flera poster**  
**Koncernen**

Koncernens lån om 2 851 564 kr (1 506 217 kr) redovisas under följande poster i balansräkningen.

	2022-12-31	2021-12-31
<b>Långfristiga skulder</b>		
Övriga skulder till kreditinstitut	2 851 564	1 106 217
	<b>2 851 564</b>	<b>1 106 217</b>
<b>Kortfristiga skulder</b>		
Övriga skulder till kreditinstitut	0	400 000
	<b>0</b>	<b>400 000</b>

✓

2023061331689

**Moderbolaget**

Företagets banklån om 0 kr (400 000 kr) redovisas under följande poster i balansräkningen.

	2022-12-31	2021-12-31
<b>Långfristiga skulder</b>		
Övriga skulder till kreditinstitut	0	0
	<b>0</b>	<b>0</b>
<b>Kortfristiga skulder</b>		
Övriga skulder till kreditinstitut	0	400 000
	<b>0</b>	<b>400 000</b>

**Not 21 Upplupna kostnader och förutbetalda intäkter  
Koncernen**

	2022-12-31	2021-12-31
Upplupna lönekostnader	2 223 590	2 215 996
Upplupna leasingkostnader	1 094 878	1 431 000
Förutbetalda intäkter	114 338	293 380
Övriga upplupna kostnader	770 327	779 690
	<b>4 203 133</b>	<b>4 720 066</b>

**Moderbolaget**

	2022-12-31	2021-12-31
Upplupna lönekostnader	656 900	406 383
Övriga upplupna kostnader	230 000	433 768
	<b>886 900</b>	<b>840 151</b>

**Not 22 Justering för poster som inte ingår i kassaflödet  
Koncernen**

	2022-12-31	2021-12-31
Avskrivningar	2 580 142	2 901 368
Kursdifferenser	0	-101 202
Resultat vid försäljning av dotterbolag	0	727
	<b>2 580 142</b>	<b>2 800 893</b>

**Moderbolaget**

	2022-12-31	2021-12-31
Avskrivningar	27 080	78 116
Kursvinster	0	-101 202
Ej erhållen ränta	0	-24 369
Resultat vid försäljning av dotterbolag	0	592 500
Ej erhållen utdelning	0	-1 050 000
	<b>27 080</b>	<b>-504 955</b>

**Not 23 Inköp och försäljningar mellan koncernföretag  
Moderbolaget**

	2022	2021
Andel av årets totala inköp som skett från andra företag i koncernen	0,00 %	0,00 %
Andel av årets totala försäljningar som skett till andra företag i koncernen	100,00 %	100,00 %

**Not 24 Resultat från andelar i koncernföretag  
Moderbolaget**

	2022	2021
Erhållna utdelningar	0	1 050 000
Resultat vid avyttringar	0	-592 500
	0	457 500

**Not 25 Bokslutsdispositioner  
Moderbolaget**

	2022	2021
Förändring av periodiseringsfond	0	-544 000
Erhållna koncernbidrag	-400 000	0
	-400 000	-544 000

**Not 26 Andelar i koncernföretag  
Moderbolaget**

	2022-12-31	2021-12-31
Ingående anskaffningsvärden	3 397 556	4 095 056
Försäljningar	0	-697 500
Utgående ackumulerade anskaffningsvärden	3 397 556	3 397 556
Utgående redovisat värde	3 397 556	3 397 556

**Not 27 Specifikation andelar i koncernföretag  
Moderbolaget**

Namn	Kapitalandel	Rösträttsandel	Antal andelar	Bokfört värde
Big Image Systems Sweden AB	96	96	14 400	288 000
Big Image Systems Deutschland GmbH	100	100	500	3 000 000
Innertak by Big Image AB	100	100	1 000	109 556
				3 397 556

	Org.nr	Säte
Big Image Systems Sweden AB	556131-1456	Täby
Big Image Systems Deutschland GmbH	046/106/0665	Potsdam
Innertak by Big Image AB	556210-9024	Täby

2023061331692

**Not 28 Antal aktier och kvotvärde  
Moderbolaget**

Namn	Antal aktier	Kvotvärde
Antal A-Aktier	100	100
Antal B-Aktier	900	100
	<b>1 000</b>	

**Not 29 Disposition av vinst eller förlust  
Moderbolaget**

2022-12-31


**Förslag till vinstdisposition**

Styrelsen föreslår att till förfogande stående vinstmedel:

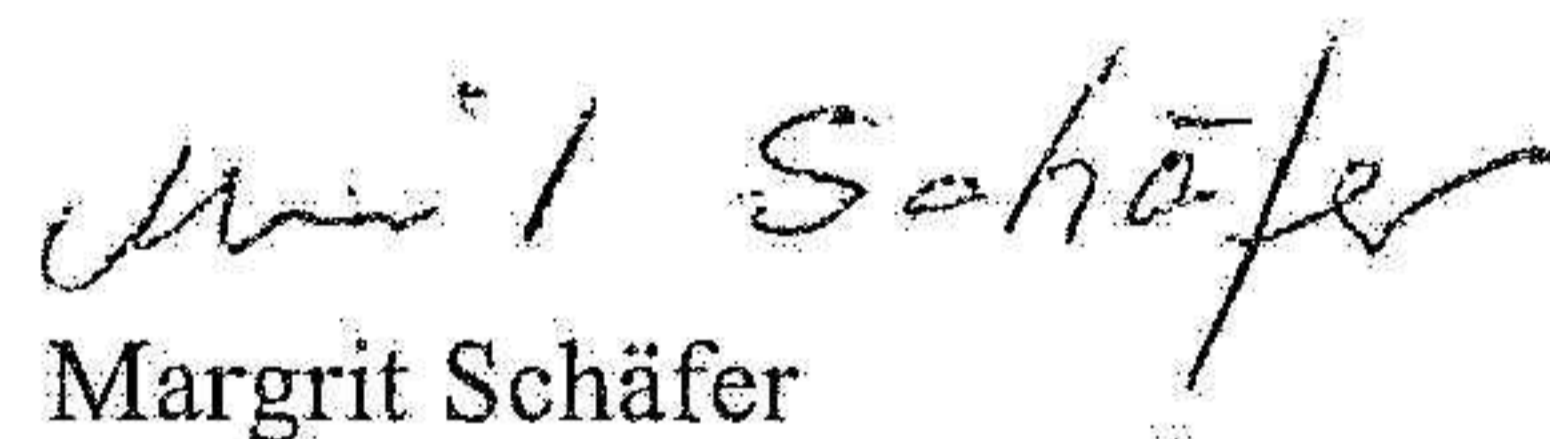
balanserad vinst	6 787 315
årets vinst	147 616
	<b>6 934 931</b>
disponeras så att i ny räkning överföres	6 934 931
	<b>6 934 931</b>

**Not 30 Väsentliga händelser efter räkenskapsårets slut  
Koncernen**

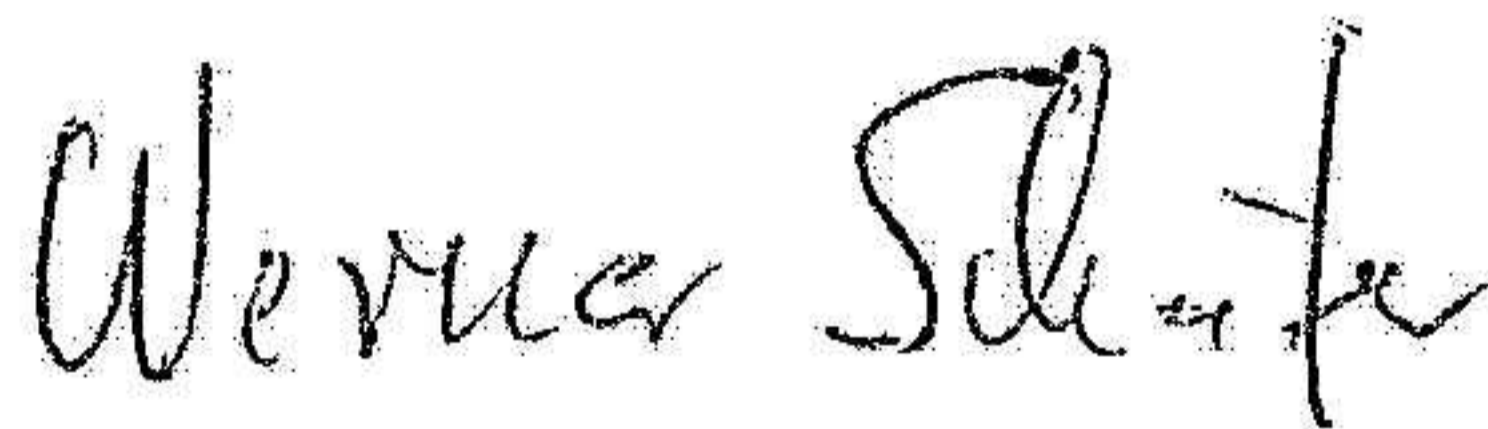
Täby 2023-06-09




Tomas Schäfer  
Ordförande



Margrit Schäfer



Werner Schäfer



Susi Andrae Schäfer




Johanna Schäfer  
Verkställande direktör

Min revisionsberättelse har lämnats 2023-06-12



Henrik Ahlstedt  
Auktoriserad revisor



Ekonomi  
konsulterna

## REVISIONSBERÄTTELSE

Till bolagsstämman i Big Image Systems International AB  
Org.nr. 556526-8413

### Rapport om årsredovisningen och koncernredovisningen

#### *Uttalanden*

Jag har utfört en revision av årsredovisningen och koncernredovisningen för Big Image Systems International AB för år 2022.

Enligt min uppfattning har årsredovisningen och koncernredovisningen upprättats i enlighet med årsredovisningslagen och ger en i alla väsentliga avseenden rättvisande bild av moderbolagets och koncernens finansiella ställning per den 31 december 2022 och av dessas finansiella resultat och kassaflöde för året enligt årsredovisningslagen. Förvaltningsberättelsen är förenlig med årsredovisningens och koncernredovisningens övriga delar.

Jag tillstyrker därför att bolagsstämman fastställer resultaträkningen och balansräkningen för moderbolaget och för koncernen.

#### *Grund för uttalanden*

Jag har utfört revisionen enligt International Standards on Auditing (ISA) och god revisionsred i Sverige. Mitt ansvar enligt dessa standarder beskrivs närmare i avsnittet "Revisorns ansvar". Jag är oberoende i förhållande till moderbolaget och koncernen enligt god revisorsred i Sverige och har i övrigt fullgjort mitt yrkesetiska ansvar enligt dessa krav.

Jag anser att de revisionsbevis jag har inhämtat är tillräckliga och ändamålsenliga som grund för mina uttalanden.


#### *Styrelsens och verkställande direktörens ansvar*

Det är styrelsen och verkställande direktören som har ansvaret för att årsredovisningen och koncernredovisningen upprättas och att de ger en rättvisande bild enligt årsredovisningslagen. Styrelsen och verkställande direktören ansvarar även för den interna kontroll som de bedömer är nödvändig för att upprätta en årsredovisning och koncernredovisning som inte innehåller några väsentliga felaktigheter, vare sig dessa beror på oegentligheter eller misstag.

Vid upprättandet av årsredovisningen och koncernredovisningen ansvarar styrelsen och verkställande direktören för bedömningen av bolagets och koncernens förmåga att fortsätta verksamheten. De upplyser, när så är tillämpligt, om förhållanden som kan påverka förmågan att fortsätta verksamheten och att använda antagandet om fortsatt drift. Antagandet om fortsatt drift tillämpas dock inte om styrelsen och verkställande direktören avser att likvidera bolaget, upphöra med verksamheten eller inte har något realistiskt alternativ till att göra något av detta.

#### *Revisorns ansvar*


Mina mål är att uppnå en rimlig grad av säkerhet om huruvida årsredovisningen och koncernredovisningen som helhet inte innehåller några väsentliga felaktigheter, vare sig dessa beror på oegentligheter eller misstag, och att lämna en revisionsberättelse som innehåller mina uttalanden. Rimlig säkerhet är en hög grad av säkerhet, men är ingen garanti för att en revision som utförs enligt ISA och god revisionsred i Sverige alltid kommer att upptäcka en väsentlig felaktighet om en sådan finns. Felaktigheter kan uppstå på grund av oegentligheter eller misstag och anses vara väsentliga om de enskilt eller tillsammans rimligen kan förväntas påverka de ekonomiska beslut som användare fattar med grund i årsredovisningen och koncernredovisningen.



Som del av en revision enligt ISA använder jag professionellt omdöme och har en professionellt skeptisk inställning under hela revisionen. Dessutom:

- identifierar och bedömer jag riskerna för väsentliga felaktigheter i årsredovisningen och koncernredovisningen, vare sig dessa beror på oegentligheter eller misstag, utformar och utför granskningsåtgärder bland annat utifrån dessa risker och inhämtar revisionsbevis som är tillräckliga och ändamålsenliga för att utgöra en grund för mina uttalanden. Risken för att inte upptäcka en väsentlig felaktighet till följd av oegentligheter är högre än för en väsentlig felaktighet som beror på misstag, eftersom oegentligheter kan innefatta agerande i maskopi, förfalskning, avsiktliga utelämnanden, felaktig information eller åsidosättande av intern kontroll.
- skaffar jag mig en förståelse av den del av bolagets interna kontroll som har betydelse för min revision för att utforma granskningsåtgärder som är lämpliga med hänsyn till omständigheterna, men inte för att uttala mig om effektiviteten i den interna kontrollen.
- utvärderar jag lämpligheten i de redovisningsprinciper som används och rimligheten i styrelsens och verkställande direktörens uppskattningar i redovisningen och tillhörande upplysningar.
- drar jag en slutsats om lämpligheten i att styrelsen och verkställande direktören använder antagandet om fortsatt drift vid upprättandet av årsredovisningen och koncernredovisningen. Jag drar också en slutsats, med grund i de inhämtade revisionsbevisen, om huruvida det finns någon väsentlig osäkerhetsfaktor som avser sådana händelser eller förhållanden som kan leda till betydande tvivel om bolagets och koncernens förmåga att fortsätta verksamheten. Om jag drar slutsatsen att det finns en väsentlig osäkerhetsfaktor, måste jag i revisionsberättelsen fästa uppmärksamheten på upplysningarna i årsredovisningen och koncernredovisningen om den väsentliga osäkerhetsfaktorn eller, om sådana upplysningar är otillräckliga, modifiera uttalandet om årsredovisningen och koncernredovisningen. Mina slutsatser baseras på de revisionsbevis som inhämtas fram till datumet för revisionsberättelsen. Dock kan framtida händelser eller förhållanden göra att ett bolag och en koncern inte längre kan fortsätta verksamheten.
- utvärderar jag den övergripande presentationen, strukturen och innehållet i årsredovisningen och koncernredovisningen, däribland upplysningarna, och om årsredovisningen och koncernredovisningen återger de underliggande transaktionerna och händelserna på ett sätt som ger en rättvisande bild.
- inhämtar jag tillräckliga och ändamålsenliga revisionsbevis avseende den finansiella informationen i enheterna eller affärsaktiviteterna inom koncernen för att göra ett uttalande avseende koncernredovisningen. Jag ansvarar för styrning, övervakning och utförande av koncernrevisionen. Jag är ensam ansvarig för mina uttalanden.

Jag måste informera styrelsen om bland annat revisionens planerade omfattning och inriktning samt tidpunkten för den. Jag måste också informera om betydelsefulla iakttagelser under revisionen, däribland de eventuella betydande brister i den interna kontrollen som jag identifierat.



Ekonomi  
konsulterna

## Rapport om andra krav enligt lagar och andra författningar

### *Uttalanden*

Utöver min revision av årsredovisningen och koncernredovisningen har jag även utfört en revision av styrelsens och verkställande direktörens förvaltning för Big Image Systems International AB för år 2022 samt av förslaget till dispositioner beträffande bolagets vinst eller förlust.

Jag tillstyrker att bolagsstämman disponerar vinsten enligt förslaget i förvaltningsberättelsen och beviljar styrelsens ledamöter och verkställande direktören ansvarsfrihet för räkenskapsåret.

### *Grund för uttalanden*

Jag har utfört revisionen enligt god revisionssed i Sverige. Mitt ansvar enligt denna beskrivs närmare i avsnittet "Revisorns ansvar". Jag är oberoende i förhållande till moderbolaget och koncernen enligt god revisorssed i Sverige och har i övrigt fullgjort mitt yrkesetiska ansvar enligt dessa krav.

Jag anser att de revisionsbevis jag har inhämtat är tillräckliga och ändamålsenliga som grund för mina uttalanden.

### *Styrelsens och verkställande direktörens ansvar*

Det är styrelsen som har ansvaret för förslaget till dispositioner beträffande bolagets vinst eller förlust. Vid förslag till utdelning innefattar detta bland annat en bedömning av om utdelningen är försvarlig med hänsyn till de krav som bolagets och koncernens verksamhetsart, omfattning och risker ställer på storleken av bolagets och koncernens egna kapital, konsolideringsbehov, likviditet och ställning i

Styrelsen ansvarar för bolagets organisation och förvaltningen av bolagets angelägenheter. Detta innefattar bland annat att fortlöpande bedöma bolagets och koncernens ekonomiska situation och att tillse att bolagets organisation är utformad så att bokföringen, medelsförvaltningen och bolagets ekonomiska angelägenheter i övrigt kontrolleras på ett betryggande sätt. Verkställande direktören ska sköta den löpande förvaltningen enligt styrelsens riktlinjer och anvisningar och bland annat vidta de åtgärder som är nödvändiga för att bolagets bokföring ska fullgöras i överensstämmelse med lag och för att medelsförvaltningen ska skötas på ett betryggande sätt.

### *Revisorns ansvar*


Mitt mål beträffande revisionen av förvaltningen, och därmed mitt uttalande om ansvarsfrihet, är att inhämta revisionsbevis för att med en rimlig grad av säkerhet kunna bedöma om någon styrelseledamot eller verkställande direktören i något väsentligt avseende:

- företagit någon åtgärd eller gjort sig skyldig till någon försummelse som kan föranleda ersättningsskyldighet mot bolaget, eller
- på något annat sätt handlat i strid med aktiebolagslagen, årsredovisningslagen eller bolagsordningen.

Mitt mål beträffande revisionen av förslaget till dispositioner av bolagets vinst eller förlust, och därmed mitt uttalande om detta, är att med rimlig grad av säkerhet bedöma om förslaget är förenligt med aktiebolagslagen.

Rimlig säkerhet är en hög grad av säkerhet, men ingen garanti för att en revision som utförs enligt god revisionssed i Sverige alltid kommer att upptäcka åtgärder eller försummelser som kan föranleda ersättningsskyldighet mot bolaget, eller att ett förslag till dispositioner av bolagets vinst eller förlust inte är förenligt med aktiebolagslagen.

UJ



Ekonomi  
konsulterna

Som en del av en revision enligt god revisionssed i Sverige använder jag professionellt omdöme och har en professionellt skeptisk inställning under hela revisionen. Granskningen av förvaltningen och förslaget till dispositioner av bolagets vinst eller förlust grundar sig främst på revisionen av räkenskaperna. Vilka tillkommande granskningsåtgärder som utförs baseras på min professionella bedömning med utgångspunkt i risk och väsentlighet. Det innebär att jag fokuserar granskningen på sådana åtgärder, områden och förhållanden som är väsentliga för verksamheten och där avsteg och överträdelser skulle ha särskild betydelse för bolagets situation. Jag går igenom och prövar fattade beslut, beslutsunderlag, vidtagna åtgärder och andra förhållanden som är relevanta för mitt uttalande om ansvarsfrihet. Som underlag för mitt uttalande om styrelsens förslag till dispositioner beträffande bolagets vinst eller förlust har jag granskat om förslaget är förenligt med aktiebolagslagen.

Täby den 12 juni 2023

Henrik Ahlstedt  
Auktoriserad revisor

Udimeras