

Årsredovisning

för

Advokat Henrik Jansson AB

556871-7770


Räkenskapsåret

2021-07-01 – 2022-06-30

Fastställelseintyg

Undertecknad styrelseledamot i Advokat Henrik Jansson AB intygar, dels att denna kopia av årsredovisningen stämmer överens med originalet, dels att resultaträkningen och balansräkningen i årsredovisningen har fastställts på årsstämma den 19 september 2022. Årsstämman beslutade att godkänna styrelsens förslag till resultatdisposition.

Bålsta den 19 september 2022


Henrik Jansson

Styrelsen för Advokat Henrik Jansson AB avger följande årsredovisning för räkenskapsåret 2021-07-01 – 2022-06-30.

Årsredovisningen är upprättad i svenska kronor, SEK. Om inte annat särskilt anges, redovisas alla belopp i hela kronor (kr). Uppgifter inom parentes avser föregående år.

Förvaltningsberättelse

Verksamheten

Allmänt om verksamheten

Bolaget ska äga och förvalta aktier i advokatbolag. Företaget har sitt säte i Bålsta.

| Flerårsöversikt (tkr) | 2021/22 | 2020/21 | 2019/20 | 2018/19 |
|-----------------------------------|---------|---------|---------|---------|
| Nettoomsättning | 0 | 0 | 0 | 0 |
| Resultat efter finansiella poster | -4 | -14 | -9 | 74 |
| Soliditet (%) | 55 | 100 | 100 | 89 |

Förändring av eget kapital

| | Aktie- kapital | Balanserat resultat | Årets resultat | Totalt |
|--|-------------------|------------------------|-------------------|-----------|
| Belopp vid årets ingång | 50 000 | 1 418 865 | -14 250 | 1 454 615 |
| Disposition enligt beslut av årets årsstämma: | | | | |
| Balanseras i ny räkning | | -14 250 | 14 250 | 0 |
| Årets resultat | | | -3 772 | -3 772 |
| Belopp vid årets utgång | 50 000 | 1 404 615 | -3 772 | 1 450 843 |


Resultatdisposition

Styrelsen föreslår att till förfogande stående vinstmedel (kronor):

| | |
|---|------------------|
| balanserad vinst | 1 056 516 |
| årets förlust | -3 772 |
| | 1 052 744 |
| disponeras så att i ny räkning överföres | 1 052 744 |
| | 1 052 744 |

Företagets resultat och ställning i övrigt framgår av efterföljande resultat- och balansräkning med noter.


Kopians överensstämmelse med
originalintygas:



Resultaträkning

| | Not | 2021-07-01 -2022-06-30 | 2020-07-01 -2021-06-30 |
|--|-----|---------------------------|---------------------------|
| Summa rörelseintäkter, lagerförändringar m.m. | 1 | 0 | 0 |
| Rörelsekostnader | | | |
| Övriga externa kostnader | | -1 750 | -14 250 |
| Personalkostnader | 2 | 0 | 0 |
| Summa rörelsekostnader | | -1 750 | -14 250 |
| Rörelseresultat | | -1 750 | -14 250 |
| Finansiella poster | | | |
| Övriga ränteintäkter och liknande resultatposter | | 18 | 0 |
| Räntekostnader och liknande resultatposter | | -2 040 | 0 |
| Summa finansiella poster | | -2 022 | 0 |
| Resultat efter finansiella poster | | -3 772 | -14 250 |
| Resultat före skatt | | -3 772 | -14 250 |
| Årets resultat | | -3 772 | -14 250 |

Kopians överensstämmelse
med originalet intygas:



Balansräkning

Not
1

2022-06-30

2021-06-30

TILLGÅNGAR

Anläggningstillgångar

Finansiella anläggningstillgångar

| | | | |
|--|---|------------------|--------------|
| Andelar i koncernföretag | 3 | 2 005 000 | 0 |
| Andelar i intresseföretag och gemensamt styrda företag | 4 | 0 | 5 000 |
| Summa finansiella anläggningstillgångar | | 2 005 000 | 5 000 |
| Summa anläggningstillgångar | | 2 005 000 | 5 000 |

Omsättningstillgångar

Kortfristiga fordringar

| | | | |
|---|--|------------|----------------|
| Fordringar hos intresseföretag och gemensamt styrda företag | | 0 | 999 500 |
| Övriga fordringar | | -13 | -31 |
| Summa kortfristiga fordringar | | -13 | 999 469 |

Kassa och bank


| | | | |
|------------------------------------|--|--------------|------------------|
| Kassa och bank | | 1 940 | 104 190 |
| Summa kassa och bank | | 1 940 | 104 190 |
| Summa omsättningstillgångar | | 1 927 | 1 103 659 |

SUMMA TILLGÅNGAR

2 006 927

1 108 659

Kopians överensstämmelse
med originalet intygas!



Balansräkning

Not
1

2022-06-30

2021-06-30

EGET KAPITAL OCH SKULDER

Eget kapital

Bundet eget kapital

Aktiekapital

50 000

50 000

Summa bundet eget kapital

50 000

50 000

Fritt eget kapital

Balanserat resultat

1 056 516

1 070 765

Årets resultat

-3 772

-14 249

Summa fritt eget kapital

1 052 744

1 056 516

Summa eget kapital

1 102 744

1 106 516

Kortfristiga skulder

Övriga skulder

904 183

2 143

Summa kortfristiga skulder

904 183


2 143

SUMMA EGET KAPITAL OCH SKULDER

2 006 927

1 108 659

Kopians överensstämmelse
med originalet intygas:



Noter

Not 1 Redovisningsprinciper

Allmänna upplysningar

Årsredovisningen är upprättad i enlighet med årsredovisningslagen och Bokföringsnämndens allmänna råd (BFNAR 2016:10) om årsredovisning i mindre företag.

Not 2 Medelantalet anställda

| | 2021-07-01 -2022-06-30 | 2020-07-01 -2021-06-30 |
|------------------------|---------------------------|---------------------------|
| Medelantalet anställda | 0 | 0 |

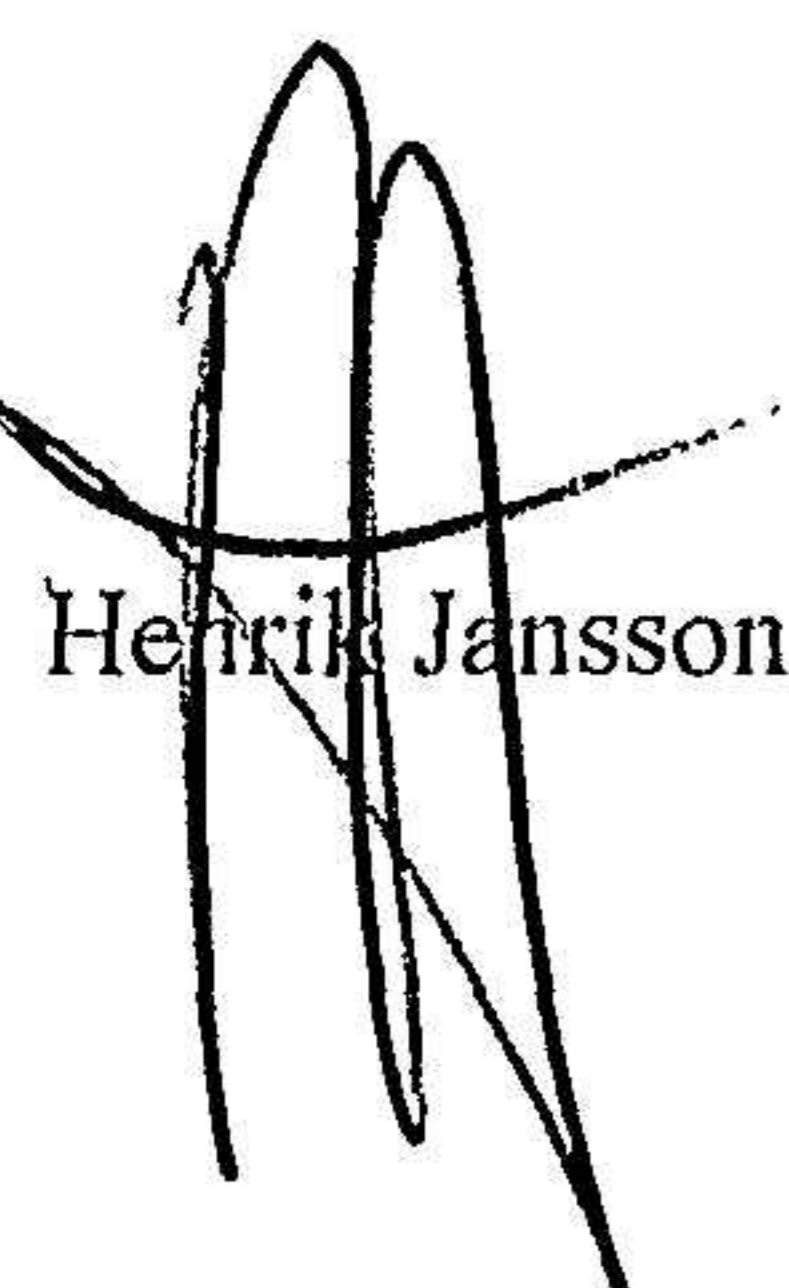
Not 3 Andelar i koncernföretag

| | 2022-06-30 | 2021-06-30 |
|---|------------------|------------|
| Ingående anskaffningsvärden | 0 | 0 |
| Inköp | 2 000 000 | |
| Omklassificeringar | 5 000 | |
| Utgående ackumulerade anskaffningsvärden | 2 005 000 | 0 |
| Utgående redovisat värde | 2 005 000 | 0 |

Not 4 Andelar i intresseföretag och gemensamt styrda företag

| | 2022-06-30 | 2021-06-30 |
|---|------------|--------------|
| Ingående anskaffningsvärden | 5 000 | 5 000 |
| Omklassificeringar | -5 000 | |
| Utgående ackumulerade anskaffningsvärden | 0 | 5 000 |
| Utgående redovisat värde | 0 | 5 000 |

Bålsta den 19 september 2022


Henrik Jansson

Kopians överensstämmelse
med originalet intygas!
