

Årsredovisning och koncernredovisning Transforma Invest AB

Org.nr 556236-2391


Räkenskapsår 2021-01-01 - 2021-12-31

Fastställelseintyg

Undertecknad styrelseledamot intygar att resultaträkningen och balansräkningen i årsredovisningen för moderbolaget samt koncernresultaträkningen och koncernbalansräkningen har fastställts på årsstämma 2022-06-30
Årsstämman beslöt att godkänna styrelsens förslag till resultatdisposition.

Jag intygar också att innehållet i årsredovisningen och revisionsberättelsen stämmer överens med originalen.

Skellefteå 2022-06-30



Adam Adin

Årsredovisning och koncernredovisning

för räkenskapsåret 2021-01-01 - 2021-12-31

Styrelsen för Transforma Invest AB avger härmed följande årsredovisning och koncernredovisning.

Innehåll	Sida
Förvaltningsberättelse	2
Koncernen	
Resultaträkning	3
Balansräkning	4
Rapport över förändringar i eget kapital	6
Kassafödesanalys	7
Moderföretaget	
Resultaträkning	8
Balansräkning	9
Rapport över förändringar i eget kapital	11
Kassafödesanalys	12
Tilläggsupplysningar	
Redovisningsprinciper m.m.	13
Noter	15

Styrelsens säte: Skellefteå

Företagets redovisningsvaluta: Svenska kronor (SEK).

Alla belopp redovisas, om inte annat anges, i tusentals kronor (tkr).

Förvaltningsberättelse

Information om verksamheten

Bolaget ska direkt eller indirekt genom hel- eller delägda dotterbolag bedriva industriell rörelse, bedriva konsultverksamhet inom industrin, förvaltning av värdepapper samt äga och förvalta fast egendom.

Väsentliga händelser under räkenskapsåret

Den 23 december fusionerades det helägda dotterföretaget Transforma Företag AB in i Transforma Invest AB.

Coronaviruset har under räkenskapsåret haft en relativt begränsad påverkan på koncernens verksamhet.

Väsentliga händelser efter räkenskapsårets slut

Spridningen av coronaviruset har efter balansdagen haft en begränsad påverkan på koncernens verksamhet. På grund av osäkerheten kring framtida politiska beslut och människors och företags beteende går det i dagsläget inte att kvantifiera virusspridningens påverkan på koncernens verksamhet.

Flerårsöversikt koncernen*

	2021	2020	2019	2018
Nettoomsättning	119 952	145 415	289 145	257 968
Resultat efter finansiella poster	18 623	57 719	28 380	5 577
Balansomslutning	240 963	215 988	194 208	202 258
Antal anställda	75	75	100	109
Soliditet (%)	68,2%	67,2%	45,0%	32,0%

Flerårsöversikt moderföretaget*

	2021	2020	2019	2018
Nettoomsättning	0	0	0	0
Resultat efter finansiella poster	-660	-662	125	12 097
Balansomslutning	60 521	60 025	59 987	76 726
Antal anställda	0	0	0	1
Soliditet (%)	54,9%	55,2%	56,0%	44,0%

Förslag till resultatdisposition (kr)

Styrelsen föreslår att till förfogande stående vinstmedel

Balanserat resultat	21 770 090
Årets resultat	-661 869
	21 108 221
disponeras så att	
i ny räkning överföres	21 108 221
	21 108 221

Koncernens resultaträkning

	Not	2021-01-01 -2021-12-31	2020-01-01 -2020-12-31
Nettoomsättning	2	119 952	145 415
Övriga rörelseintäkter		2 290	2 246
		122 242	147 661
<i>Rörelsens kostnader</i>			
Råvaror och förnödenheter		-64 446	-76 393
Handelsvaror		0	-476
Övriga externa kostnader	3,4	-14 955	-20 452
Personalkostnader	5	-43 366	-45 318
Avskrivningar och nedskrivningar (samt återföring därav) av materiella och immateriella anläggningstillgångar		-2 016	-2 747
Övriga rörelsekostnader		-20	-38
Andelar i intresseföretags resultat	7	62	0
		-124 741	-145 424
Rörelseresultat		-2 499	2 237
<i>Resultat från finansiella poster</i>			
Resultat från andelar i koncernföretag	6	0	56 357
Resultat från andra företag som det finns ett ägarintresse i	8	19 939	725
Resultat från övriga värdepapper och fordringar som är anläggningstillgångar	9	2 162	-433
Övriga ränteintäkter	10	27	85
Räntekostnader och liknande resultatposter	11	-1 006	-1 252
		21 122	55 482
Resultat efter finansiella poster		18 623	57 719
Skatt på årets resultat	13	-207	-58
Uppskjuten skatt		76	131
Årets resultat		18 492	57 792
Hänförligt till			
Moderföretagets aktieägare		12 217	38 511
Minoritetsintresse		6 275	19 281

Koncernens balansräkning

	Not	2021-12-31	2020-12-31
TILLGÅNGAR			
Anläggningstillgångar			
<i>Immateriella anläggningstillgångar</i>			
Balanserade utgifter för utvecklingsarbeten och liknande arbeten	14	67	134
Goodwill	15	2 360	3 725
		2 427	3 859
<i>Materiella anläggningstillgångar</i>			
Byggnader och mark	16	9 159	4 020
Maskiner och andra tekniska anläggningar	17	175	184
Inventarier, verktyg och installationer	18	255	369
Pågående nyanläggningar och förskott avseende materiella anläggningstillgångar	19	0	0
		9 589	4 573
<i>Finansiella anläggningstillgångar</i>			
Andelar i intresseföretag	22,23	22 262	0
Ägarintressen i övriga företag	24,25	79 814	79 814
Andra långfristiga värdepappersinnehav	26	31 511	8 164
Uppskjuten skattefordran	27	2 887	2 788
Andra långfristiga fordringar	28	956	56
		137 430	90 822
Summa anläggningstillgångar		149 446	99 254
Omsättningstillgångar			
<i>Varulager m.m.</i>			
Råvaror och förnödenheter		9 202	7 644
Varor under tillverkning		0	0
Färdiga varor och handelsvaror		0	0
Förskott till leverantörer		504	0
		9 706	7 644
<i>Kortfristiga fordringar</i>			
Kundfordringar		15 752	13 319
Aktuell skattefordran		0	0
Övriga fordringar		18 578	222
Upparbetad men ej fakturerad intäkt		6 767	3 561
Förutbetalda kostnader och upplupna intäkter	29	1 234	1 032
		42 331	18 134
<i>Kassa och bank</i>	32,35	39 480	90 956
Summa omsättningstillgångar		91 517	116 734
SUMMA TILLGÅNGAR		240 963	215 988

Koncernens balansräkning

	Not	2021-12-31	2020-12-31
EGET KAPITAL OCH SKULDER			
<i>Eget kapital</i>			
Aktiekapital		10 000	10 000
Övrigt tillskjutet kapital		2 000	2 000
Annat eget kapital inklusive årets resultat		89 834	74 757
Eget kapital hänförligt till moderföretagets aktieägare		101 834	86 757
Eget kapital hänförligt till minoritetsintresse		62 578	58 462
		164 412	145 219
<i>Avsättningar</i>			
Uppskjuten skatteskuld	27	715	164
Övriga avsättningar	30	40	40
		755	204
<i>Långfristiga skulder</i>			
	31		
Skulder till kreditinstitut		23 440	23 390
Övriga skulder		25 880	25 880
		49 320	49 270
<i>Kortfristiga skulder</i>			
Skulder till kreditinstitut		1 480	2 000
Förskott från kunder		2 968	39
Leverantörsskulder		7 683	6 003
Skulder till intresseföretag och gemensamt styrda företag		0	0
Aktuella skatteskulder		243	56
Övriga skulder		5 285	5 368
Fakturerad men ej upparbetad intäkt		2 329	1 894
Upplupna kostnader och förutbetalda intäkter	33	6 488	5 935
		26 476	21 295
SUMMA EGET KAPITAL OCH SKULDER		240 963	215 988

Rapport över förändringar i koncernens egna kapital

	Aktiekapital	Övrigt tillskjutet kapital	Annat eget kapital inkl. årets resultat	Minoritets- intresse	Totalt
Ingående balans 2020-01-01	10 000	2 000	38 010	37 418	87 428
<i>Transaktioner med ägare:</i>					
Transaktioner med minoriteten	0	0	-1 763	1 763	0
Årets resultat		0	38 510	19 281	57 791
Utgående balans 2020-12-31	10 000	2 000	74 757	58 462	145 219
<i>Transaktioner med ägare:</i>					
Transaktioner med minoriteten	0	0	2 860	-2 159	701
Årets resultat	0	0	12 217	6 275	18 492
Utgående balans 2021-12-31	10 000	2 000	89 834	62 578	164 412

Koncernens kassaflödesanalys

	Not	2021-01-01 -2021-12-31	2020-01-01 -2020-12-31
Den löpande verksamheten			
Resultat efter finansiella poster		18 623	57 719
Justering för poster som inte ingår i kassaflödet			
Avskrivningar		2 685	2 962
Nedskrivningar		0	437
Realisationsresultat		-18 299	-56 247
Förändring av avsättningar		0	-102
Betald inkomstskatt		0	-4 186
Kassaflöde från den löpande verksamheten före förändringar av rörelsekapital		3 009	583
Förändringar i rörelsekapital			
Förändring av varulager och pågående arbeten		-2 062	-6 418
Förändring av kundfordringar		-2 433	-13 942
Förändring av kortfristiga fordringar		-3 373	1 262
Förändring av leverantörsskulder		4 609	6 193
Förändring av kortfristiga skulder		1 511	708
Kassaflöde från den löpande verksamheten		1 261	-11 614
Investeringsverksamheten			
Investeringar i materiella anläggningstillgångar		-6 460	-395
Investeringar i finansiella anläggningstillgångar		-46 509	-951
Försäljning av finansiella anläggningstillgångar		0	85 576
Kassaflöde från investeringsverksamheten		-52 969	84 230
Finansieringsverksamheten			
Upptagna lån		2 980	1 880
Amortering av skuld		-3 450	-2 046
Transaktioner med minoritetsintressen		702	0
Kassaflöde från finansieringsverksamheten		232	-166
Årets kassaflöde		-51 476	72 450
Likvida medel vid årets början		90 956	18 506
Likvida medel vid årets slut	35	39 480	90 956

Moderföretagets resultaträkning

	Not	2021-01-01 -2021-12-31	2020-01-01 -2020-12-31
<i>Rörelsens kostnader</i>			
Övriga externa kostnader	3,4	-152	-117
Personalkostnader	5	-23	-23
		-175	-140
Rörelseresultat	37	-175	-140
<i>Resultat från finansiella poster</i>			
Resultat från övriga värdepapper och fordringar som är anläggningstillgångar	8	0	0
Övriga ränteintäkter och liknande resultatposter	10	0	0
Räntekostnader och liknande resultatposter	11	-485	-522
		-485	-522
Resultat efter finansiella poster		-660	-662
Bokslutsdispositioner	12	0	0
Resultat före skatt		-660	-662
Skatt på årets resultat	13	0	0
Årets resultat		-660	-662

Moderföretagets balansräkning

	Not	2021-12-31	2020-12-31
TILLGÅNGAR			
Anläggningstillgångar			
<i>Finansiella anläggningstillgångar</i>			
Andelar i koncernföretag	20,21	60 200	10 300
Andra långfristiga värdepappersinnehav	24,25	0	0
		60 200	10 300
Summa anläggningstillgångar		60 200	10 300
Omsättningstillgångar			
<i>Kortfristiga fordringar</i>			
Fordringar hos koncernföretag		5	49 124
Övriga fordringar		0	1
		5	49 125
<i>Kassa och bank</i>	35	316	600
Summa omsättningstillgångar		321	49 725
SUMMA TILLGÅNGAR		60 521	60 025

Moderföretagets balansräkning

	Not	2021-12-31	2020-12-31
EGET KAPITAL OCH SKULDER			
<i>Eget kapital</i>			
<i>Bundet eget kapital</i>			
Aktiekapital		10 000	10 000
Reservfond		2 000	2 000
		12 000	12 000
<i>Fritt eget kapital</i>			
Balanserat resultat		21 889	21 770
Årets resultat		-659	-662
		21 230	21 108
Summa eget kapital		33 230	33 108
<i>Långfristiga skulder</i>			
Övriga skulder	31	25 880	25 880
		25 880	25 880
<i>Kortfristiga skulder</i>			
Aktuella skatteskulder		0	32
Skulder hos koncernföretag		311	357
Övriga skulder		1 041	589
Upplupna kostnader och förutbetalda intäkter	33	59	59
		1 411	1 037
SUMMA EGET KAPITAL OCH SKULDER		60 521	60 025

Rapport över förändringar i moderföretagets egna kapital

	Aktie- kapital	Reserv fond	Balanserat resultat	Årets resultat	Totalt
Ingående balans 2020-01-01	10 000	2 000	21 678	92	33 770
Omföring resultat föregående år			92	-92	0
Årets resultat				-662	-662
Utgående balans 2020-12-31	10 000	2 000	21 770	-662	33 108
Omföring resultat föregående år			-662	662	0
			781		781
Årets resultat				-659	-659
Utgående balans 2021-12-31	10 000	2 000	21 889	-659	33 230

Moderföretagets kassaflödesanalys

	2021-01-01 -2021-12-31	2020-01-01 -2020-12-31
Den löpande verksamheten		
Resultat efter finansiella poster	-660	-662
Betald inkomstskatt	-32	-2 032
Kassaflöde från den löpande verksamheten före förändringar av rörelsekapital	-692	-2 694
<i>Förändringar i rörelsekapital</i>		
Förändring av kortfristiga fordringar	782	165
Förändring av rörelseskulder	-374	852
Kassaflöde från den löpande verksamheten	-284	-1 677
<i>Investeringsverksamheten</i>		
Investeringar i långfristiga värdepapper	0	0
Försäljning av långfristiga värdepapper	0	0
Försäljning av kortfristiga placeringar	0	0
Kassaflöde från investeringsverksamheten	0	0
<i>Finansieringsverksamheten</i>		
Upptagna lån	0	1 880
Kassaflöde från finansieringsverksamheten	0	1 880
Årets kassaflöde	-284	203
Likvida medel vid årets början	600	397
Likvida medel vid årets slut	35 316	600

Noter

Not 1 Redovisnings- och värderingsprinciper

Allmänna upplysningar

Årsredovisningen och koncernredovisningen har upprättats enligt Årsredovisningslagen och BFNAR 2012:1 Årsredovisning och koncernredovisning (K3).

Redovisningsprinciperna är oförändrade jämfört med föregående år.

Intäktsredovisning

Intäkter har tagits upp till verkligt värde av vad som erhållits eller kommer att erhållas och redovisas i den omfattning det är sannolikt att de ekonomiska fördelarna kommer att tillgodogöras bolaget och intäkterna kan beräknas på ett tillförlitligt sätt.

Vid försäljning av varor redovisas normalt inkomsten som intäkt när de väsentliga förmåner och risker som är förknippade med ägandet av varan har överförts från företaget till köparen.

Pågående tjänsteuppdrag

Inkomster från uppdrag på löpande räkning redovisas som intäkt i takt med att arbetet utförs och material levereras eller förbrukas. Innebärande att vinsten från uppdragen avräknas successivt.

Om inte det är sannolikt att betalning kommer att erhållas för belopp som redan har redovisats som intäkt redovisas det belopp som sannolikt inte kommer att erhållas som en kostnad.

I balansräkningen jämförs redovisade intäkter med de belopp som fakturerats beställaren under samma period. Om fakturerade beloppen överstiger den redovisade intäkten utgör mellanskillnaden en skuld, vilken redovisas som fakturerad men ej upparbetad intäkt. Om intäkten överstiger de fakturerade beloppen utgör mellanskillnaden en fordran vilken redovisas som upparbetad men ej fakturerad intäkt.

Koncernredovisning

Konsolideringsmetod

Koncernredovisningen har upprättats enligt förvärvsmetoden. Det innebär att förvärvade verksamheters identifierbara tillgångar och skulder redovisas till marknadsvärde enligt upprättad förvärvsanalys. Överstiger verksamhetens anskaffningsvärde det beräknade marknadsvärdet av de förväntade nettotillgångarna enligt förvärvsanalysen redovisas skillnaden som goodwill.

Transaktioner mellan koncernföretag

Koncerninterna fordringar och skulder samt transaktioner mellan koncernföretag liksom realiserade vinster elimineras i sin helhet. Orealiserade förluster elimineras också såvida inte transaktionen motsvarar ett nedskrivningsbehov.

Förändring av internvinst under räkenskapsåret har eliminerats i koncernresultaträkningen.

Immateriella tillgångar

Företaget redovisar internt upparbetade immateriella anläggningstillgångar enligt aktiveringsmodellen. Det innebär att samtliga utgifter som avser framtagandet av en internt upparbetad immateriell anläggningstillgång aktiveras och skrivs av under tillgångens beräknade nyttjandeperiod, under förutsättningarna att kriterierna i BFNAR 2012:1 är uppfyllda.

Anläggningstillgångar

Immateriella och materiella anläggningstillgångar redovisas till anskaffningsvärde minskat med ackumulerade avskrivningar enligt plan och eventuella nedskrivningar.

Avskrivningar sker linjärt över den förväntade nyttjandeperioden med hänsyn till väsentligt restvärde.

Följande avskrivningstider tillämpas:

Byggnader	10-50 år
Maskiner och andra tekniska anläggningar	3-5 år
Inventarier, verktyg och installationer	3-10 år

Kundfordringar/kortfristiga fordringar

Kundfordringar och kortfristiga fordringar redovisas som omsättningstillgångar till det belopp som förväntas bli inbetalt efter avdrag för individuellt bedömda osäkra fordringar.

Låneskulder och leverantörsskulder

Låneskulder och leverantörsskulder redovisas initialt till anskaffningsvärde efter avdrag för transaktionskostnader. Skiljer sig det redovisade beloppet från det belopp som ska återbetalas vid förfallotidpunkten periodiseras mellanskillnaden som räntekostnad över lånets löptid med hjälp av instrumentets effektivränta. Härigenom överensstämmer vid förfallotidpunkten det redovisade beloppet och det belopp som ska

Kvittning av finansiell fordran och finansiell skuld

En finansiell tillgång och en finansiell skuld kvittas och redovisas med ett nettobelopp i balansräkningen endast då legal kvittningsrätt föreligger samt då en reglering med ett nettobelopp avses ske eller då en samtida avyttring av tillgången och reglering av skulden avses ske.

Nedskrivningsprövning av finansiella anläggningstillgångar

Vid varje balansdag bedöms om det finns indikationer på nedskrivningsbehov av någon av de finansiella anläggningstillgångarna. Nedskrivning sker om värdenedgången bedöms vara bestående och provas individuellt.

Leasingavtal

Då de ekonomiska risker och fördelar som är förknippade med tillgången inte har övergått till leasetagaren klassificeras leasingen som en operationell leasing. De tillgångar som företaget är leasegivare av redovisas som anläggningstillgång eller som omsättningstillgång beroende av när leasingperioden förfaller. Leasingavgiften fastställs årligen och redovisas linjärt över leasingperioden.

Företaget redovisar samtliga leasingavtal, såväl finansiella som operationella, som operationella leasingavtal. Operationella leasingavtal redovisas som en kostnad linjärt över leasingperioden.

Finansiella leasingavtal medför att rättigheter och skyldigheter redovisas som tillgång respektive skuld i balansräkningen. Tillgången och skulden värderas till det lägsta av tillgångens verkliga värde och nuvärdet av minimileaseavgifterna. Utgifter som direkt kan hänföras till leasingavtalet läggs till tillgångens värde. Leasingavgifterna fördelas på ränta och amortering enligt effektivräntemetoden.

Variabla avgifter redovisas som en kostnad i den period de uppkommer. Den leasade tillgången skrivs av linjärt över leasingperioden.

Varulager

Varulagret har värderats till det lägsta av dess anskaffningsvärde och dess nettoförsäljningsvärde på balansdagen. Med nettoförsäljningsvärdet avses varornas beräknade försäljningspris, minskat med försäljningskostnader. Den valda värderingsmetoden innebär att inkurans i varulagret har beaktats.

Inkomstskatter

Total skatt utgörs av aktuell skatt och uppskjuten skatt. Skatter redovisas i resultaträkningen, utom då underliggande transaktion redovisas direkt mot eget kapital varvid tillhörande skatteeffekt redovisas i eget kapital.

Aktuell skatt

Aktuell skatt avser inkomstskatt för innevarande räkenskapsår samt den del av tidigare räkenskapsårs inkomstskatt som ännu inte redovisats. Aktuell skatt beräknas utifrån per den skattesats som gäller per balansdagen.

Uppskjuten skatt

Uppskjuten skatt är inkomstskatt som avser framtida räkenskapsår till följd av tidigare händelser. Redovisning sker enligt balansräkningsmetoden. Enligt denna redovisas uppskjutna skatteskulder och uppskjutna skattefordringar på temporära skillnader som uppstår mellan bokförda respektive skattemässiga värden för tillgångar och skulder samt för övriga skattemässiga avdrag eller underskott.

Uppskjutna skattefordringar nettoredovisas mot uppskjutna skatteskulder endast om de kan betalas med ett nettobelopp. Uppskjuten skatt beräknas utifrån gällande skattesats på balansdagen. Effekter av förändringar i gällande skattesatser resultatförs i den period förändringen lagstadsatts. Uppskjuten skattefordran redovisas som en finansiell anläggningstillgång och uppskjuten skatteskuld som avsättning.

Uppskjuten skattefordran avseende underskottsavdrag eller andra framtida skattemässiga avdrag redovisas i den omfattning det är sannolikt att avdragen kan avräknas mot framtida skattemässiga överskott.

På grund av sambandet mellan redovisning och beskattning särredovisas inte den uppskjutna skatteskulden som är hänförlig på obeskattade reserver.

Avsättningar

Som avsättning har redovisats förpliktelser gentemot tredjeman som är hänförliga till räkenskapsåret eller tidigare räkenskapsår och som på balansdagen antingen är säkra eller sannolika till sin förekomst men oviss till belopp eller till den tidpunkt då de ska infrias.

Ersättningar till anställda

Ersättningar till anställda avser alla former av ersättningar som företaget lämnar till de anställda. Kortfristiga ersättningar utgörs av bland annat löner, betald semester, betald frånvaro, bonus och ersättning efter avslutad anställning (pension). Kortfristiga ersättningar redovisas som en kostnad och en skuld då det finns en legal eller informell förpliktelse att betala ut en ersättning till följd av en tidigare händelse och en tillförlitlig uppskattning av beloppet kan göras.

Ersättningar till anställda efter avslutad anställning

Företaget har pensionsförpliktelser vilka uteslutande är beroende av värdet på de av företaget och koncernen ägda kapitalförsäkringar. Kapitalförsäkringarna redovisas till anskaffningsvärde som finansiell anläggningstillgång. Pensionsförpliktelsen redovisas som en avsättning till samma värde som kapitalförsäkringens redovisade värde.

Kassaflödesanalys

Kassaflödesanalysen upprättas enligt indirekt metod. De redovisade kassaflödet omfattar endast transaktioner som medfört in- eller utbetalningar.

Som likvida medel klassificerar företaget, förutom kassamedel, disponibla tillgodohavanden hos banker och andra kreditinstitut samt kortfristiga likvida placeringar som är noterade på en marknadsplats och har en kortare löptid än tre månader från anskaffningstidpunkten. Förändringar i spärrade medel redovisas inom investeringsverksamheten.

Uppskattningar och bedömningar

Upprättandet av bokslut och tillämpning av redovisningsprinciper, baseras ofta på ledningens bedömningar, uppskattningar och antaganden som anses vara rimliga vid den tidpunkt då bedömningen görs. Uppskattningar och bedömningar är baserade på historiska erfarenheter och ett antal andra faktorer som under rådande omständigheter anses vara rimliga. Resultatet av dessa används för att bedöma de redovisade värdena på tillgångar och skulder, som inte annars framgår tydligt från andra källor. Det verkliga utfallet kan avvika från dessa uppskattningar och bedömningar. Uppskattningar och antaganden ses över regelbundet.

Nyckeltalsdefinitioner

Nettoomsättning

Rörelsens huvudintäkter, fakturerade kostnader, sidointäkter samt intäktskorrigeringar.

Resultat efter finansiella poster

Resultat efter finansiella intäkter och kostnader men före bokslutsdispositioner och skatt.

Balansomslutning

Företagets samlade tillgångar.

Antalet anställda

Genomsnittligt antal anställda under räkenskapsåret.

Soliditet (%)

Justerat eget kapital (eget kapital och obeskattade reserver med avdrag för uppskjuten skatt) i procent av balansomslutning.

Not 2 Nettoomsättningens fördelning per verksamhetsgren och geografisk marknad

Nettoomsättningen fördelar sig på verksamhetsgrenar enligt följande:

	Koncernen		Moderföretaget	
	2021	2020	2021	2020
Försäljning av termiska produkter	0	37 690	0	0
Försäljning av kommunikationslösningar	35 226	30 825	0	0
Ventilationsarbeten och industriservice	84 726	76 659	0	0
Hysesintäkter	0	0	0	0
Övriga tjänster	0	241	0	0
	119 952	145 415	0	0

Nettoomsättningen fördelar sig på geografiska marknader enligt följande:

	Koncernen		Moderföretaget	
	2021	2020	2021	2020
Sverige	114 455	138 822	0	0
Europa exkl Sverige	2 752	3 778	0	0
Övriga marknader	2 745	2 815	0	0
	119 952	145 415	0	0

Not 3 Arvode till revisorer

Med revisionsuppdrag avses granskning av årsredovisningen och bokföringen samt styrelsens och verkställande direktörens förvaltning, övriga arbetsuppgifter som det ankommer på bolagets revisor att utföra samt rådgivning eller annat biträde som föranleds av iakttagelser vid sådan granskning eller genomförande av sådana övriga arbetsuppgifter.

	Koncernen		Moderföretaget	
	2021	2020	2021	2020
PwC				
Revisionsuppdraget	400	380	54	30
Skatterådgivning	0	0	0	0
Övriga tjänster	0	0	0	0
	400	380	54	30

Not 4 Leasingavtal - leasetagare

Operationell leasing

	Koncernen		Moderföretaget	
	2021	2020	2021	2020
Kostnadsförda leasingavgifter avseende operationella leasingavtal	3 022	3 355	0	0
Framtida minimileaseavgifter avseende ej uppsägningsbara operationella leasingavtal:				
Ska betalas inom 1 år	1 349	1 106	0	0
Ska betalas inom 1-5 år	1 808	1 253	0	0
Ska betalas senare än 5 år	0	0	0	0
	3 157	2 359	0	0

Koncernen och moderföretagets operationella leasingavtal utgörs främst av lokaler och fordon.

Not 5 Anställda och personalkostnader

	2021		2020	
	Antal anställda	Varav män	Antal anställda	Varav män
Medelantalet anställda				
Moderföretaget	0	0%	0	0%
Dotterföretag	69	93%	75	90%
Koncernen totalt	69	93%	75	90%
	Koncernen		Moderbolaget	
	2021	2 020	2021	2 020
Löner och andra ersättningar				
Styrelse och VD	3 139	3 792	0	0
Övriga anställda	25 740	28 057	0	0
	28 879	31 849	0	0
Sociala kostnader				
Pensionskostnader för styrelse och VD	809	692	0	0
Pensionskostnader för övriga anställda	2863	2945	0	0
Övriga sociala avgifter enligt lag och avtal	8779	8886	0	0
	12 451	12 523	0	0
Totala löner, ersättningar, sociala kostnader och pensionskostnader	41 330	44 372	0	0

Könsfördelning bland ledande befattningshavare

	Koncernen		Moderföretaget	
	2021-12-31	2020-12-31	2021-12-31	2020-12-31
Andel kvinnor i styrelsen	28%	33%	67%	50%
Andel män i styrelsen	72%	67%	33%	50%
Andel kvinnor bland övriga ledande befattningshavare			0%	0%
Andel män bland övriga ledande befattningshavare			0%	0%

Uppgifterna avser förhållandet på balansdagen.

Not 6 Resultat från andelar i koncernföretag

	Koncernen		Moderföretaget	
	2021	2020	2021	2020
Resultat vid avyttringar	0	56 357	0	0
	0	56 357	0	0

Not 7 Andelar i intresseföretags resultat

	Koncernen		Moderföretaget	
	2021	2020	2021	2020
Andelar i intresseföretags resultat	539	0	0	0
Avskrivning goodwill på andelar i intresseföretag	-477	0	0	0
	62	0	0	0

Not 8 Resultat från andelar i andra företag som det finns ägarintresse i

	Koncernen		Moderföretaget	
	2021	2020	2021	2020
Utdelning	1 449	725	0	0
Resultat vid avyttringar	18 490	0	0	0
	19 939	725	0	0

Not 9 Resultat från övriga värdepapper och fordringar som är anläggningstillgångar

	Koncernen		Moderföretaget	
	2021	2020	2021	2020
Resultat vid avyttringar	2 162	4	0	0
Nedskrivningar	0	-437	0	0
	2 162	-433	0	0

Not 10 Övriga ränteintäkter och liknande resultatposter

	Koncernen		Moderföretaget	
	2021	2020	2021	2020
Övriga ränteintäkter	27	85	0	0
	27	85	0	0

Not 11 Räntekostnader och liknande resultatposter

	Koncernen		Moderföretaget	
	2021	2020	2021	2020
Övriga räntekostnader	-1 006	-1 252	-485	-522
	-1 006	-1 252	-485	-522

Not 12 Bokslutsdispositioner

	Koncernen		Moderföretaget	
	2021	2020	2021	2020
Mottagna koncernbidrag	0	0	0	0
	0	0	0	0

Not 13 Skatt på årets resultat

	Koncernen		Moderföretaget	
	2021	2020	2021	2020
Aktuell skatt	-207	-59	0	0
Uppskjuten skatt	76	131	0	0
Summa redovisad skatt	-131	72	0	0

Avstämning av effektiv skattesats

Redovisat resultat före skatt	18 623	57 719	-659	-662
Skatt på redovisat resultat enligt gällande skattesats 20,6 %:	-3 836	-12 352	136	142
Skatteeffekt av:				
Ej avdragsgilla kostnader	-326	-389	-13	-12
Ej skattepliktiga intäkter	4 116	12 942	0	0
Justering avseende skatter för föregående år	76	-9	5	0
Ej uppbokad uppskjuten skatt på underskott	-161	-133	-128	-129
Övrigt	0	13	0	0
Schablonintäkter	0	0	0	0
Redovisad skatt	-131	72	0	0
Effektiv skattesats	0,71%	-	-	-

Upplysningar om uppskjuten skatt

Vad avser förändringen av uppskjuten skatt, se not 27 Uppskjuten skatt

Not 14 Balanserade utgifter för utvecklingsarbeten och liknande arbeten

	Koncernen		Moderföretaget	
	2021-12-31	2020-12-31	2021-12-31	2020-12-31
Ingående anskaffningsvärden	336	336	0	0
Årets anskaffningar	0	0	0	0
Utgående ackumulerade anskaffningsvärden	336	336	0	0
Ingående avskrivningar	-202	-135	0	0
Årets avskrivningar	-67	-67	0	0
Utgående ackumulerade avskrivningar	-269	-202	0	0
Utgående redovisat värde	67	134	0	0

Not 15 Goodwill

	Koncernen		Moderföretaget	
	2021-12-31	2020-12-31	2021-12-31	2020-12-31
Ingående anskaffningsvärden	13 650	61 645	0	0
Försäljningar/utrangeringar	0	-30 148	0	0
Omklassificeringar	0	-17 847		
Utgående ackumulerade anskaffningsvärden	13 650	13 650	0	0
Ingående avskrivningar	-9 925	-38 692	0	0
Försäljningar/utrangeringar	0	30 148	0	0
Årets avskrivningar	-1 365	-1 381	0	0
Omklassificeringar				
Utgående ackumulerade avskrivningar	-11 290	-9 925	0	0
Ingående nedskrivningar	0	-17 847	0	0
Omklassificeringar	0	17 847		
Utgående ackumulerade nedskrivningar	0	0	0	0
Utgående redovisat värde	2 360	3 725	0	0

Not 16 Byggnader och mark

	Koncernen		Moderföretaget	
	2021-12-31	2020-12-31	2021-12-31	2020-12-31
Ingående anskaffningsvärden	6 006	25 465	0	0
Årets anskaffningar	6 223	0	0	0
Vid försäljning av koncernbolag	0	-19 190	0	0
Försäljningar/utrangeringar	0	-269	0	0
Utgående ackumulerade anskaffningsvärden	12 229	6 006	0	0
Ingående avskrivningar	-1 382	-6 943	0	0
Vid försäljning av koncernbolag	0	5 911	0	0
Omklassificeringar	-675	0	0	0
Årets avskrivningar	-409	-350	0	0
Utgående ackumulerade avskrivningar	-2 466	-1 382	0	0
Ingående nedskrivningar	-604	-797	0	0
Omklassificeringar	0	193		
Utgående ackumulerade nedskrivningar	-604	-604	0	0
Utgående redovisat värde	9 159	4 020	0	0

Not 17. Maskiner och andra tekniska anläggningar

	Koncernen		Moderföretaget	
	2021-12-31	2020-12-31	2021-12-31	2020-12-31
Ingående anskaffningsvärden	2 834	52 436	0	0
Årets anskaffningar	38	171	0	0
Försäljningar/utrangeringar	0	-94	0	0
Vid försäljning av koncernbolag	0	-49 679	0	0
Utgående ackumulerade anskaffningsvärden	2 872	2 834	0	0
Ingående avskrivningar	-2 650	-37 667	0	0
Försäljningar/utrangeringar	0	79	0	0
Årets avskrivningar	-47	-874	0	0
Vid försäljning av koncernbolag	0	35 812	0	0
Utgående ackumulerade avskrivningar	-2 697	-2 650	0	0
Utgående redovisat värde	175	184	0	0

Not 18. Inventarier, verktyg och installationer

	Koncernen		Moderföretaget	
	2021-12-31	2020-12-31	2021-12-31	2020-12-31
Ingående anskaffningsvärden	4 926	12 068	0	0
Årets anskaffningar	199	224	0	0
Försäljningar/utrangeringar	-1 277	-19	0	0
Vid försäljning av koncernbolag	0	-7 348	0	0
Utgående ackumulerade anskaffningsvärden	3 847	4 925	0	0
Ingående avskrivningar	-4 556	-4 556	0	0
Försäljningar/utrangeringar	1 086	0	0	0
Årets avskrivningar	-122	-290	0	0
Vid försäljning av koncernbolag	0	290	0	0
Utgående ackumulerade avskrivningar	-3 592	-4 556	0	0
Utgående redovisat värde	255	369	0	0

Not 19. Pågående nyanläggningar och förskott avseende materiella anläggningstillgångar

	Koncernen		Moderföretaget	
	2021-12-31	2020-12-31	2021-12-31	2020-12-31
Ingående anskaffningsvärden	0	1 596	0	0
Årets anskaffningar	0	0	0	0
Vid försäljning av koncernbolag	0	-1 596	0	0
Utgående ackumulerade anskaffningsvärden	0	0	0	0
Utgående redovisat värde	0	0	0	0

Not 20 Andelar i koncernföretag

	Koncernen		Moderföretaget	
	2021-12-31	2020-12-31	2021-12-31	2020-12-31
Ingående anskaffningsvärden	0	0	10 300	10 300
Fusion	0	0	49 900	0
Utgående ackumulerade anskaffningsvärden	0	0	60 200	10 300
Utgående redovisat värde	0	0	60 200	10 300

Not 21 Specifikation av andelar i koncernföretag

Namn	Kapitalandel	Rösträttsandel	Antal andelar	Bokfört värde
Bjurbacka AB	100%	100%	1 000	200
Treac AB (ägt av Transforma Företag AB)	67%	67%	310 533	60 000
				60 200

	Org.nr.	Säte
Bjurbacka AB	556192-8655	Skellefteå
Treac AB	556620-4722	Skellefteå

Not 22 Andelar i intresseföretag

	Koncernen		Moderföretaget	
	2021-12-31	2020-12-31	2021-12-31	2020-12-31
Ingående anskaffningsvärden	0	0	0	0
Årets anskaffningar	22 200	0	0	0
Andelar i intresseföretags resultat	539			
Avskrivning goodwill	-477	0	0	0
Utgående ackumulerade anskaffningsvärden	22 262	0	0	0
Ingående nedskrivningar	0	0	0	0
Utgående ackumulerade nedskrivningar	0	0	0	0
Utgående redovisat värde	22 262	0	0	0

Av koncernens bokförda värde för andelar i intresseföretag utgör 11 278 tkr goodwill.

Not 23 Specifikation av andelar i intresseföretag

Namn	Kapitalandel	Rösträttsandel	Antal andelar	Bokfört värde
Garga Group AB	24%	24%	1 500	10 200
Stilmek AB	33%	33%	3 000	12 000
				22 200

	Org.nr.	Säte
Garga Group AB	559056-0792	Umeå
Stilmek AB	556565-5064	Skellefteå

Not 24 Andelar i andra företag som det finns ägarintresse i

	Koncernen		Moderföretaget	
	2021-12-31	2020-12-31	2021-12-31	2020-12-31
Ingående anskaffningsvärden	79 814	51 516	0	0
Årets anskaffningar	0	28 598	0	0
Försäljningar/utrangeringar	0	-300	0	0
Omklassificeringar	0	0	0	0
Utgående ackumulerade anskaffningsvärden	79 814	79 814	0	0
Ingående nedskrivningar	0	-300	0	0
Försäljningar/utrangeringar	0	300	0	0
Årets nedskrivningar	0	0	0	0
Utgående ackumulerade nedskrivningar	0	0	0	0
Utgående redovisat värde	79 814	79 814	0	0

Not 25 Specifikation av andelar i andra företag som det finns ägarintresse i

Namn	Kapitalandel	Rösträttsandel	Antal andelar	Bokfört värde koncernen
Extena AB	25,00%	25,00%	475	28 598
Railcare Group AB Ltd	10,54%	10,54%	2 415 000	51 216
			2 415 475	79 814

	Org.nr.	Säte
Extena AB	556458-4448	Norsjö
Railcare Group AB Ltd	556730-7813	Skelleftehamn

Not 26 Andra långfristiga värdepappersinnehav

	Koncernen		Moderföretaget	
	2021-12-31	2020-12-31	2021-12-31	2020-12-31
Ingående anskaffningsvärden	9 101	8 150	500	500
Årets anskaffningar	36 185	0	0	0
Försäljningar/utrangeringar	-12 838	951	0	0
Utgående ackumulerade anskaffningsvärden	32 448	9 101	500	500
Ingående nedskrivningar	-937	-500	-500	-500
Årets nedskrivningar	0	-437	0	0
Utgående ackumulerade nedskrivningar	-937	-937	-500	-500
Utgående redovisat värde	31 511	8 164	0	0

Not 27 Uppskjuten skatt

	Koncernen		Moderföretaget	
	2021-12-31	2020-12-31	2021-12-31	2020-12-31
Ingående skattefordran	2 788	2 393	0	0
Tillkommande skattefordringar	578	395	0	0
Återförda skattefordringar	-479	0	0	0
	2 887	2 788	0	0
Ingående skatteskuld	164	2 133	0	0
Tillkommande skatteskulder	566	0	0	0
Återförda skatteskulder	-15	-1 969	0	0
	715	164	0	0
Specifikation uppskjutna skatter				
	Koncernen		Moderföretaget	
	2021-12-31	2020-12-31	2021-12-31	2020-12-31
<i>Uppskjutna skattefordringar</i>				
Outnyttjade underskottsavdrag	2 887	2 788	0	0
	2 887	2 788	0	0
<i>Uppskjutna skatteskulder</i>				
Byggnader	659	164	0	0
Obeskattade reserver	56	0	0	0
<i>Total uppskjutna skatteskulder</i>	715	164	0	0
Uppskjuten skatt netto	2 172	2 624	0	0

Not 28 Andra långfristiga fordringar

	Koncernen		Moderföretaget	
	2021-12-31	2020-12-31	2021-12-31	2020-12-31
Ingående anskaffningsvärden	56	171	0	0
Tillkommande fordringar	900	0	0	0
Amorteringar, avgående fordringar	0	-115	0	0
Omklassificeringar	0	0	0	0
Utgående ackumulerade anskaffningsvärden	956	56	0	0
Utgående redovisat värde	956	56	0	0

Not 29 Förutbetalda kostnader och upplupna intäkter

	Koncernen		Moderföretaget	
	2021-12-31	2020-12-31	2021-12-31	2020-12-31
Upplupna intäkter	122	236	0	0
Förutbetalda kostnader	1 112	796	0	0
	1 234	1 032	0	0

Not 30 Avsättningar

	Koncernen		Moderföretaget	
	2021-12-31	2020-12-31	2021-12-31	2020-12-31
<i>Övriga avsättningar</i>				
Garantiåtaganden	40	40	0	0

Not 31 Långfristiga skulder

	Koncernen		Moderföretaget	
	2021-12-31	2020-12-31	2021-12-31	2020-12-31
Förfaller mellan 1 och 5 år efter balansdagen				
Skulder till kreditinstitut	4 440	3 450	0	0
	4 440	3 450	0	0
Förfaller senare än 5 år efter balansdagen				
Skulder till kreditinstitut	19 000	19 940	0	0
Övriga skulder	25 880	25 880	25 880	25 880
	44 880	45 820	25 880	25 880

Not 32 Checkräkningskredit

	Koncernen		Moderföretaget	
	2021-12-31	2020-12-31	2021-12-31	2020-12-31
Beviljad kredit	0	0	0	0
Utnyttjad kredit	0	0	0	0

Not 33 Upplupna kostnader och förutbetalda intäkter

	Koncernen		Moderföretaget	
	2021-12-31	2020-12-31	2021-12-31	2020-12-31
Upplupna löner och semesterlöner	4 288	4 047	0	0
Upplupna sociala avgifter	1 369	1 180	0	0
Övriga poster	831	708	59	59
	6 488	5 935	59	59

Not 34 Antal aktier

	Koncernen		Moderföretaget	
	2021-12-31	2020-12-31	2021-12-31	2020-12-31
	Kvotvärde	Kvotvärde	Antal	Antal
A-aktier	100	100	100 000	100 000
			100 000	100 000

Not 35 Kassa och bank

	Koncernen		Moderföretaget	
	2021-12-31	2020-12-31	2021-12-31	2020-12-31
Disponibla tillgodohavanden	39 208	90 583	44	227
Kortfristiga placeringar, jämförbara med likvida medel	272	373	272	373
	39 480	90 956	316	600

Not 36 Rörelseförvärv och avyttrade verksamheter

Under året har följande väsentliga rörelseförvärv och avyttringar skett:

Av moderföretaget

- Fusion har skett med det helägda dotterföretaget Transforma Företag AB (556684-9336). Fusion verställdes 23 december 2021.

Av dotterföretag

- Förvärv av dotterbolaget Järnholt Fastighets AB (559043-5425). Förvärv ägde rum den 14 maj 2021.

- Förvärv av intressebolaget Garga Group AB (559056-0792). Förvärv ägde rum den 17 maj 2021.

- Förvärv av intressebolaget Stilmek AB (556565-5064). Förvärv ägde rum den 13 oktober 2021.

Not 37 Inköp och försäljning mellan koncernföretag

Andel av årets totala inköp som skett från andra företag inom koncernen
Andel av årets totala försäljning som skett till andra företag inom koncernen

Moderföretaget	
2021	2020
0%	0%
0%	0%

Not 38 Ställda säkerheter

Företagsinteckningar
Fastighetsinteckningar
Tillgångar med ägarrettsförbehåll
Andra ställda pantar

Koncernen		Moderföretaget	
2021-12-31	2020-12-31	2021-12-31	2020-12-31
17 750	15 500	0	0
8 000	3 000	0	0
0	0	0	0
51 216	51 216	0	0
76 966	69 716	0	0

Resultat- och balansräkningen kommer att föreläggas på årsstämma för fastställelse

Skellefteå dag som framgår av våra elektroniska underskrifter

Ann-Sofi Lindmark
Ordförande

Adam Ådin

Lina Ådin

Vår revisionsberättelse har lämnats dag som framgår av vår elektroniska underskrift

Öhrlings PricewaterhouseCoopers AB

Peter Burholm
Auktoriserad Revisor

Deltagare

TRANSFORMA INVEST AB 556236-2391 Sverige

Signerat med Svenskt BankID

2022-06-28 13:36:35 UTC

Namn returnerat från Svenskt BankID: LINA ÅDIN

Datum

Lina Ådin

Leveranskanal: E-post

Signerat med Svenskt BankID

2022-06-28 09:19:05 UTC

Namn returnerat från Svenskt BankID: ADAM ÅDIN

Datum

Adam Ådin

Leveranskanal: E-post

Signerat med Svenskt BankID

2022-06-28 13:51:42 UTC

Namn returnerat från Svenskt BankID: Lisbeth Ann-Sofi Lindmark

Datum

Ann-Sofi Lindmark

Ordförande

Leveranskanal: E-post

ÖHRLINGS PRICEWATERHOUSECOOPERS AB 556029-6740 Sverige

Signerat med Svenskt BankID

2022-06-29 17:26:47 UTC

Namn returnerat från Svenskt BankID: Peter Burholm


Datum

Peter Burholm

Auktoriserad revisor

Leveranskanal: E-post

2022072823970



Revisionsberättelse

Till bolagsstämman i Transforma Invest Aktiebolag, org.nr 556236-2391

Rapport om årsredovisningen och koncernredovisningen

Uttalanden

Vi har utfört en revision av årsredovisningen och koncernredovisningen för Transforma Invest Aktiebolag för år 2021.

Enligt vår uppfattning har årsredovisningen och koncernredovisningen upprättats i enlighet med årsredovisningslagen och ger en i alla väsentliga avseenden rättvisande bild av moderbolagets och koncernens finansiella ställning per den 31 december 2021 och av dessas finansiella resultat och kassaflöde för året enligt årsredovisningslagen. Förvaltningsberättelsen är förenlig med årsredovisningens och koncernredovisningens övriga delar.

Vi tillstyrker därför att bolagsstämman fastställer resultaträkningen och balansräkningen för moderbolaget och koncernen.

Grund för uttalanden

Vi har utfört revisionen enligt International Standards on Auditing (ISA) och god revisionssed i Sverige. Vårt ansvar enligt dessa standarder beskrivs närmare i avsnittet Revisorns ansvar. Vi är oberoende i förhållande till moderbolaget och koncernen enligt god revisorssed i Sverige och har i övrigt fullgjort vårt yrkesetiska ansvar enligt dessa krav.

Vi anser att de revisionsbevis vi har inhämtat är tillräckliga och ändamålsenliga som grund för våra uttalanden.

Styrelsens ansvar


Det är styrelsen som har ansvaret för att årsredovisningen och koncernredovisningen upprättas och att de ger en rättvisande bild enligt årsredovisningslagen. Styrelsen ansvarar även för den interna kontroll som de bedömer är nödvändig för att upprätta en årsredovisning och koncernredovisning som inte innehåller några väsentliga felaktigheter, vare sig dessa beror på oegentligheter eller misstag.

Vid upprättandet av årsredovisningen och koncernredovisningen ansvarar styrelsen för bedömningen av bolagets och koncernens förmåga att fortsätta verksamheten. De upplyser, när så är tillämpligt, om förhållanden som kan påverka förmågan att fortsätta verksamheten och att använda antagandet om fortsatt drift. Antagandet om fortsatt drift tillämpas dock inte om styrelsen avser att likvidera bolaget, upphöra med verksamheten eller inte har något realistiskt alternativ till att göra något av detta.

Revisorns ansvar

Våra mål är att uppnå en rimlig grad av säkerhet om huruvida årsredovisningen och koncernredovisningen som helhet inte innehåller några väsentliga felaktigheter, vare sig dessa beror på oegentligheter eller misstag, och att lämna en revisionsberättelse som innehåller våra uttalanden. Rimlig säkerhet är en hög grad av säkerhet, men är ingen garanti för att en revision som utförs enligt ISA och god revisionssed i Sverige alltid kommer att upptäcka en väsentlig felaktighet om en sådan finns. Felaktigheter kan uppstå på grund av oegentligheter eller misstag och anses vara väsentliga om de enskilt eller tillsammans rimligen kan förväntas påverka de ekonomiska beslut som användare fattar med grund i årsredovisningen och koncernredovisningen.

En ytterligare beskrivning av vårt ansvar för revisionen av årsredovisningen och koncernredovisningen finns på Revisorsinspektionens webbplats: www.revisorsinspektionen.se/revisornsansvar. Denna beskrivning är en del av revisionsberättelsen.



Rapport om andra krav enligt lagar och andra författningar

Uttalanden

Utöver vår revision av årsredovisningen och koncernredovisningen har vi även utfört en revision av styrelsens förvaltning för Transforma Invest Aktiebolag för år 2021 samt av förslaget till dispositioner beträffande bolagets vinst eller förlust.

Vi tillstyrker att bolagsstämman disponerar vinsten enligt förslaget i förvaltningsberättelsen och beviljar styrelsens ledamöter ansvarsfrihet för räkenskapsåret.

Grund för uttalanden

Vi har utfört revisionen enligt god revisionssed i Sverige. Vårt ansvar enligt denna beskrivs närmare i avsnittet Revisorns ansvar. Vi är oberoende i förhållande till moderbolaget och koncernen enligt god revisorssed i Sverige och har i övrigt fullgjort vårt yrkesetiska ansvar enligt dessa krav.

Vi anser att de revisionsbevis vi har inhämtat är tillräckliga och ändamålsenliga som grund för våra uttalanden.

Styrelsens ansvar

Det är styrelsen som har ansvaret för förslaget till dispositioner beträffande bolagets vinst eller förlust. Vid förslag till utdelning innefattar detta bland annat en bedömning av om utdelningen är försvarlig med hänsyn till de krav som bolagets och koncernens verksamhetsart, omfattning och risker ställer på storleken av moderbolagets och koncernens egna kapital, konsolideringsbehov, likviditet och ställning i övrigt.

Styrelsen ansvarar för bolagets organisation och förvaltningen av bolagets angelägenheter. Detta innefattar bland annat att fortlöpande bedöma bolagets och koncernens ekonomiska situation, och att tillse att bolagets organisation är utformad så att bokföringen, medelsförvaltningen och bolagets ekonomiska angelägenheter i övrigt kontrolleras på ett betryggande sätt.

Revisorns ansvar

Vårt mål beträffande revisionen av förvaltningen, och därmed vårt uttalande om ansvarsfrihet, är att inhämta revisionsbevis för att med en rimlig grad av säkerhet kunna bedöma om någon styrelseledamot i något väsentligt avseende:

- företagit någon åtgärd eller gjort sig skyldig till någon försummelse som kan föranleda ersättningsskyldighet mot bolaget
- på något annat sätt handlat i strid med aktiebolagslagen, årsredovisningslagen eller bolagsordningen.

Vårt mål beträffande revisionen av förslaget till dispositioner av bolagets vinst eller förlust, och därmed vårt uttalande om detta, är att med rimlig grad av säkerhet bedöma om förslaget är förenligt med aktiebolagslagen.

Rimlig säkerhet är en hög grad av säkerhet, men ingen garanti för att en revision som utförs enligt god revisionsmed i Sverige alltid kommer att upptäcka åtgärder eller försummelser som kan föranleda ersättningsskyldighet mot bolaget, eller att ett förslag till dispositioner av bolagets vinst eller förlust inte är förenligt med aktiebolagslagen.

En ytterligare beskrivning av vårt ansvar för revisionen av förvaltningen finns på Revisorsinspektionens webbplats: www.revisorsinspektionen.se/revisornsansvar. Denna beskrivning är en del av revisionsberättelsen.

Stockholm dag som framgår av vår elektroniska underskrift

Öhrnings PricewaterhouseCoopers AB

Peter Burholm
Auktoriserad revisor

Deltagare

ÖHRLINGS PRICEWATERHOUSECOOPERS AB 556029-6740 Sverige

Signerat med Svenskt BankID

2022-06-29 17:26:21 UTC

Namn returnerat från Svenskt BankID: Peter Burholm

Datum

Peter Burholm

Auktoriserad revisor

Leveranskanal: E-post

2022072823973