

**Årsredovisning**  
och  
**Koncernredovisning**  
för  
**Space Production AB**  
556455-1397

Räkenskapsåret  
2022

**Fastställelseintyg**

Undertecknad styrelseledamot i Space Production AB intygar att resultaträkningen och balansräkningen i årsredovisningen för moderbolaget samt koncernresultaträkningen och koncernbalansräkningen har fastställts på årsstämma den 24 maj 2023. Årsstämman beslutade att godkänna styrelsens förslag till resultatdisposition.

Jag intygar också att innehållet i årsredovisningen och revisionsberättelsen stämmer överens med originalen.

Göteborg den 24 maj 2023

  
Johan Berggren


2023060230752

**Årsredovisning**  
och  
**Koncernredovisning**  
för  
**Space Production AB**

556455-1397

Räkenskapsåret

2022



Styrelsen för Space Production AB avger följande årsredovisning och koncernredovisning för räkenskapsåret 2022.

## Förvaltningsberättelse

### Information om verksamheten

Bolaget bedriver i huvudsak produktion och byggnation av reklamässor och utställningar i hela världen, men på senare tid har bolaget också producerat inredningar för allt från butiker till museér. Kunderna är stora koncerner, kommunala bolag samt mindre företag.

Företaget har sitt säte i Göteborg.


### Väsentliga händelser under räkenskapsåret

Efter två år av pandemi visade det sig att det fanns ett stort uppdämt behov av att träffas fysiskt på mässor och events. Det innebar att våra befintliga samt nya kunder vaknade till och att orderboken fylldes med projekt. 2022 blev därmed ett år med en omsättning långt över det förväntade.

Under 2022 har den verkställande direktören Kaj Edanius valt att trappa ner och Lars Frisk har tillträtt som extern verkställande direktör.

### Förväntad framtida utveckling samt väsentliga risker och osäkerhetsfaktorer

Med högre inflation, högre räntor samt lågkonjunktur går vi in i 2023 med något lägre förväntan på omsättning än vad 2022 bjöd på. Men historiskt har Space Production varit förhållandevis opåverkat av tidigare lågkonjukturer. Det beroende på att vår bas med stora globala företag som AB Volvo, Volvo Cars, Polestar mm satsar än mer på marknadsföring i dåliga tider.



2023060230754

### Flerårsöversikt (Tkr)

Koncernen	2022	2021	2020	2019	2018
Bruttovinst, %	40	39	46	47	48
Soliditet, %	44	17	17	18	18
Nettoomsättning	190 676	105 619	54 365	137 651	100 938
Rörelseresultat	17 729	2 473	-12 684	2 700	-6 196
<b>Moderbolaget</b>	<b>2022</b>	<b>2021</b>	<b>2020</b>	<b>2019</b>	<b>2018</b>
Bruttovinst, %	41	42	57	49	51
Soliditet (%)	37	14	17	18	14
Nettoomsättning	174 144	92 098	40 673	124 111	92 190
Rörelseresultat	14 796	1 404	-13 587	22	-5 925

### Förändringar i eget kapital

Koncernen	Aktie- kapital	Reserver	Annat eget kapital inkl. årets resultat	Minoritets- intresse	Totalt
Belopp vid årets ingång	1 361 289	4 491 925	1 025 304	506 838	7 385 356
Avskrivning uppskrivning		-463 321	583 100		119 779
Årets resultat			15 867 933	687 212	16 555 145
<b>Belopp vid årets utgång</b>	<b>1 361 289</b>	<b>4 028 604</b>	<b>17 476 337</b>	<b>1 194 050</b>	<b>24 060 280</b>

Moderbolaget	Aktie- kapital	Uppskriv- ningsfond	Reserv- fond	Fri överkurs- fond	Balanserat resultat	Årets resultat	Totalt
Belopp vid årets ingång	1 361 289	3 965 372	100 000	426 553	-1 180 937	1 058 352	5 730 629
Disposition enligt beslut av årsstämman:							
Balanseras i ny räkning					1 058 352	-1 058 352	0
Förändring uppskrivningsfond		-463 321			583 100		119 779
Årets resultat						14 051 361	14 051 361
<b>Belopp vid årets utgång</b>	<b>1 361 289</b>	<b>3 502 051</b>	<b>100 000</b>	<b>426 553</b>	<b>460 515</b>	<b>14 051 361</b>	<b>19 901 769</b>

Villkorade, ännu ej återbetalda, aktieägartillskott uppgår per balansdagen till 4 000 000kr (4 000 000kr).


### Förslag till vinstdisposition

Styrelsen föreslår att till förfogande stående vinstmedel (kronor):

balanserad vinst	460 515
årets vinst	14 051 361
	<b>14 511 876</b>

disponeras så att	
i ny räkning överföres	14 511 876
	<b>14 511 876</b>


Koncernens och moderbolagets resultat och ställning i övrigt framgår av efterföljande resultat- och balansräkningar samt kassaflödesanalyser med noter.



## Koncernens Resultaträkning

	Not	2022-01-01 -2022-12-31	2021-01-01 -2021-12-31
Nettoomsättning	3	190 676 784	105 300 982
Förändring av lagervaror under tillverkning, färdiga varor och pågående arbete för annans räkning		-307 336	318 075
Övriga rörelseintäkter		4 708	8 172 268
		<b>190 374 156</b>	<b>113 791 326</b>
<b>Rörelsens kostnader</b>			
Handelsvaror		-113 605 908	-64 489 409
Övriga externa kostnader	4	-20 021 222	-16 204 523
Personalkostnader	5	-37 410 952	-28 862 546
Avskrivningar av materiella anläggningstillgångar		-1 606 684	-1 624 566
Övriga rörelsekostnader		0	-136 959
		<b>-172 644 766</b>	<b>-111 318 003</b>
<b>Rörelseresultat</b>		<b>17 729 390</b>	<b>2 473 323</b>
<b>Resultat från finansiella poster</b>			
Övriga ränteintäkter och liknande resultatposter		3 719	18 310
Räntekostnader och liknande resultatposter		-197 881	-381 285
		<b>-194 162</b>	<b>-362 975</b>
<b>Resultat efter finansiella poster</b>		<b>17 535 228</b>	<b>2 110 348</b>
<b>Resultat före skatt</b>		<b>17 535 228</b>	<b>2 110 348</b>
Skatt på årets resultat		-705 376	-163 943
Uppskjuten skatt		-222 480	-53 560
Årets resultat		16 607 372	1 892 845
Hänförligt till moderföretagets aktieägare		15 920 161	1 642 496
Hänförligt till innehav utan bestämmande inflytande		687 211	250 347


2023060230755



## Koncernens Balansräkning

	Not	2022-12-31	2021-12-31
<b>TILLGÅNGAR</b>			
<b>Anläggningstillgångar</b>			
<b>Materiella anläggningstillgångar</b>			
Inventarier, verktyg och installationer	7	6 057 326	6 718 489
		<b>6 057 326</b>	<b>6 718 489</b>
<b>Finansiella anläggningstillgångar</b>			
Andelar i intresseföretag och gemensamt styrda företag	9	50 000	50 000
Finansiella leasingavtal	8	272 152	1 054 860
Uppskjuten skattefordran	10	989 002	869 530
		<b>1 311 154</b>	<b>1 974 390</b>
<b>Summa anläggningstillgångar</b>		<b>7 368 390</b>	<b>8 692 879</b>
<b>Omsättningstillgångar</b>			
<b>Varulager m m</b>			
Färdiga varor och handelsvaror		639 190	897 766
Pågående arbete för annans räkning	11	7 990 515	8 781 456
		<b>8 629 705</b>	<b>9 679 222</b>
<b>Kortfristiga fordringar</b>			
Kundfordringar		29 852 925	25 948 096
Aktuella skattefordringar		0	581 137
Övriga fordringar		224 645	943 952
Förutbetalda kostnader och upplupna intäkter	12	3 254 537	1 702 163
		<b>33 332 107</b>	<b>29 175 348</b>
Kassa och bank		11 593 206	3 173 666
		<b>11 593 206</b>	<b>3 173 666</b>
<b>Summa omsättningstillgångar</b>		<b>53 555 018</b>	<b>42 028 236</b>
<b>SUMMA TILLGÅNGAR</b>		<b>60 923 408</b>	<b>50 721 115</b>

2023060230756



## Koncernens Balansräkning

Not

2022-12-31

2021-12-31

### EGET KAPITAL OCH SKULDER

#### Eget kapital

#### Eget kapital hänförligt till moderföretagets aktieägare

Aktiekapital

1 361 289

1 361 289

Reserver

4 028 604

4 491 925

Annat eget kapital inklusive årets resultat

17 197 270

1 025 304

#### Eget kapital hänförligt till moderföretagets aktieägare

22 587 163

6 878 518

#### Innehav utan bestämmande inflytande

Innehav utan bestämmande inflytande

1 194 050

506 838

#### Eget kapital hänförligt till minoritetsintresset

1 194 050

506 838

#### Summa eget kapital

23 781 213

7 385 356

#### Avsättningar

Avsättningar för uppskjuten skatt

276 040

53 560

276 040

53 560

#### Långfristiga skulder

Checkräkningskredit

13

0

2 437 418

Skulder till kreditinstitut

2 342 144

5 273 901

Aktuella skatteskulder

397 342

0

2 739 486

7 711 319

#### Kortfristiga skulder

Förskott från kunder

11

11 235 148

10 287 932

Leverantörsskulder

9 159 899

10 582 744

Övriga skulder

9 136 377

10 802 264

Upplupna kostnader och förutbetalda intäkter

14

4 595 335

3 897 940

34 126 759

35 570 880

#### SUMMA EGET KAPITAL OCH SKULDER

60 923 498

50 721 115

2023060230757



## Koncernens

Not

2022-01-01  
-2022-12-31

2021-01-01  
-2021-12-31

## Kassaflödesanalys

### Den löpande verksamheten

Resultat efter finansiella poster	17 535 228	2 110 347
Justeringar för poster som inte ingår i kassaflödet m.m	1 623 552	1 730 391
Betald skatt	-560 384	283 105

### Kassaflöde från den löpande verksamheten före förändringar av rörelsekapital

18 598 396      4 123 843

### Kassaflöde från förändringar i rörelsekapital

Förändring av varulager och pågående arbeten	1 049 517	118 147
Förändring kundfordringar	-3 904 829	-16 018 110
Förändring av kortfristiga fordringar	-94 908	1 892 216
Förändring leverantörsskulder	-1 422 847	8 405 914
Förändring av kortfristiga skulder	1 814 434	1 105 769

### Kassaflöde från den löpande verksamheten

16 039 763      -372 222

### Investeringsverksamheten

Investeringar i materiella anläggningstillgångar	-945 522	0
Försäljning av materiella anläggningstillgångar	0	1 189 039
Investeringar i finansiella anläggningstillgångar	-558 134	0

### Kassaflöde från investeringsverksamheten

-1 503 656      1 189 039

### Finansieringsverksamheten

Upptagna lån	0	2 437 418
Amortering av lån	-6 570 218	-2 175 690

### Kassaflöde från finansieringsverksamheten

-6 570 218      261 728

### Årets kassaflöde

7 965 889      1 078 545

### Likvida medel vid årets början

Likvida medel vid årets början	3 173 666	2 088 053
--------------------------------	-----------	-----------

### Kursdifferens i likvida medel

Kursdifferens i likvida medel	174 584	7 068
-------------------------------	---------	-------

### Likvida medel vid årets slut

11 314 139      3 173 666

2023060230758



## Moderbolagets Resultaträkning

	Not	2022-01-01 -2022-12-31	2021-01-01 -2021-12-31
Nettoomsättning	3	174 144 253	92 097 707
Förändring av lagervaror under tillverkning, färdiga varor och pågående arbete för annans räkning		-307 336	8 093
Övriga rörelseintäkter		232 858	8 171 714
		<b>174 069 775</b>	<b>100 277 514</b>
<b>Rörelsens kostnader</b>			
Handelsvaror		-102 533 941	-53 446 552
Övriga externa kostnader	4	-18 868 955	-15 844 825
Personalkostnader	5	-36 263 951	-27 823 782
Avskrivningar och nedskrivningar av materiella och immateriella anläggningstillgångar		-1 606 684	-1 621 609
Övriga rörelsekostnader		0	-136 959
		<b>-159 273 531</b>	<b>-98 873 727</b>
<b>Rörelseresultat</b>		<b>14 796 244</b>	<b>1 403 787</b>
<b>Resultat från finansiella poster</b>			
Övriga ränteintäkter och liknande resultatposter		3 689	18 347
Räntekostnader och liknande resultatposter		-147 139	-363 782
		<b>-143 450</b>	<b>-345 435</b>
<b>Resultat efter finansiella poster</b>		<b>14 652 794</b>	<b>1 058 352</b>
Bokslutsdispositioner		-350 000	0
<b>Resultat före skatt</b>		<b>14 302 794</b>	<b>1 058 352</b>
Skatt på årets resultat	15	-251 433	0
<b>Årets resultat</b>		<b>14 051 361</b>	<b>1 058 352</b>

2023060230759



## Moderbolagets Balansräkning

Not 2022-12-31 2021-12-31

### TILLGÅNGAR

#### Anläggningstillgångar

##### *Materiella anläggningstillgångar*

Inventarier, verktyg och installationer	7	6 057 326	6 718 489
		<b>6 057 326</b>	<b>6 718 489</b>

##### *Finansiella anläggningstillgångar*

Andelar i koncernföretag	16	554 067	275 000
Andelar i intresseföretag och gemensamt styrda företag	9	50 000	50 000
Uppskjuten skattefordran	10	1 033 910	914 438
		<b>1 637 977</b>	<b>1 239 438</b>
<b>Summa anläggningstillgångar</b>		<b>7 695 303</b>	<b>7 957 927</b>

#### Omsättningstillgångar

##### *Varulager m m*

Råvaror och förnödenheter		514 190	873 446
Pågående arbete för annans räkning	11	7 900 501	7 787 340
		<b>8 414 691</b>	<b>8 660 786</b>

##### *Kortfristiga fordringar*

Kundfordringar		28 036 211	22 047 243
Fordringar hos koncernföretag		90 750	0
Aktuella skattefordringar		93 903	756 916
Övriga fordringar		162 002	855 686
Förutbetalda kostnader och upplupna intäkter	12	3 247 501	1 702 163
		<b>31 630 367</b>	<b>25 362 008</b>

##### *Kassa och bank*

<b>Summa omsättningstillgångar</b>		<b>6 477 371</b>	<b>428 263</b>
		<b>46 522 429</b>	<b>34 451 057</b>

### SUMMA TILLGÅNGAR

		<b>54 217 732</b>	<b>42 408 984</b>
--	--	-------------------	-------------------

2023060230760



## Moderbolagets Balansräkning

Not

2022-12-31

2021-12-31

### EGET KAPITAL OCH SKULDER

<b>Eget kapital</b>	17		
<i>Bundet eget kapital</i>			
Aktiekapital		1 361 289	1 361 289
Uppskrivningsfond	18	3 502 051	3 965 372
Reservfond		526 553	526 553
		<b>5 389 893</b>	<b>5 853 214</b>
<i>Fritt eget kapital</i>			
Balanserad vinst eller förlust		408 288	-1 180 937
Årets resultat		14 051 361	1 058 352
		<b>14 459 649</b>	<b>-122 585</b>
<b>Summa eget kapital</b>		<b>19 849 542</b>	<b>5 730 629</b>
<b>Obeskattade reserver</b>		350 000	0
<b>Långfristiga skulder</b>			
Checkräkningskredit	13	0	2 437 418
Skulder till kreditinstitut		10 000	4 069 986
<b>Summa långfristiga skulder</b>		<b>10 000</b>	<b>6 507 404</b>
<b>Kortfristiga skulder</b>			
Skulder till kreditinstitut		2 059 992	124 990
Förskott från kunder	11	10 607 829	8 582 946
Leverantörsskulder		8 669 180	8 829 831
Skulder till koncernföretag		210 038	222 622
Övriga skulder		8 380 216	8 844 235
Upplupna kostnader och förutbetalda intäkter	14	4 080 935	3 566 327
<b>Summa kortfristiga skulder</b>		<b>34 008 190</b>	<b>30 170 951</b>
<b>SUMMA EGET KAPITAL OCH SKULDER</b>		<b>54 217 732</b>	<b>42 408 984</b>

## Moderbolagets Kassaflödesanalys

Not

2022-01-01  
-2022-12-31

2021-01-01  
-2021-12-31

### Den löpande verksamheten

Resultat efter finansiella poster	14 652 794	1 058 352
Justeringar för poster som inte ingår i kassaflödet	1 606 684	1 684 002
Betald skatt	-421 989	-222 376
<b>Kassaflöde från den löpande verksamheten före förändring av rörelsekapital</b>	<b>15 837 489</b>	<b>2 519 978</b>

### Kassaflöde från förändring av rörelsekapitalet

Förändring av varulager och pågående arbete	246 095	-7 528 482
Förändring av kundfordringar	-5 988 968	-15 325 726
Förändring av kortfristiga fordringar	-279 391	1 958 735
Förändring av leverantörsskulder	-160 651	6 910 143
Förändring av kortfristiga skulder	3 997 890	8 617 132
<b>Kassaflöde från den löpande verksamheten</b>	<b>13 652 464</b>	<b>-2 848 220</b>

### Investeringsverksamheten

Investeringar i materiella anläggningstillgångar	-945 522	0
Försäljning av materiella anläggningstillgångar	0	1 189 039
Investeringar i finansiella anläggningstillgångar	-279 067	0
<b>Kassaflöde från investeringsverksamheten</b>	<b>-1 224 589</b>	<b>1 189 039</b>

### Finansieringsverksamheten

Upptagna lån	0	2 437 418
Amortering av lån	-6 570 218	-2 130 017
<b>Kassaflöde från finansieringsverksamheten</b>	<b>-6 570 218</b>	<b>307 401</b>

### Årets kassaflöde

5 857 657 -1 351 780

### Likvida medel vid årets början

Likvida medel vid årets början	428 263	1 741 503
<b>Kursdifferens i likvida medel</b>		
Kursdifferens i likvida medel	191 451	38 540
<b>Likvida medel vid årets slut</b>	<b>6 477 371</b>	<b>428 263</b>

## Noter

### Not 1 Redovisnings- och värderingsprinciper

#### Allmänna upplysningar

Årsredovisningen och koncernredovisningen är upprättad i enlighet med årsredovisningslagen och BFNAR 2012:1 Årsredovisning och koncernredovisning (K3).

Redovisningsprinciperna är oförändrade jämfört med föregående år.

#### Intäktsredovisning

Intäkter har tagits upp till verkligt värde av vad som erhållits eller kommer att erhållas och redovisas i den omfattning det är sannolikt att de ekonomiska fördelarna kommer att tillgodogöras bolaget och intäkterna kan beräknas på ett tillförlitligt sätt.

Inkomster från uppdrag på löpande räkning redovisas som intäkt i takt med att arbetet utförs och material levereras eller förbrukas innebärande att vinsten från uppdragen avräknas successivt.

Om det inte är sannolikt att betalning kommer att erhållas för belopp som redan har redovisats som intäkt redovisas det belopp som sannolikt inte kommer att erhållas som en kostnad.

I balansräkningen jämförs redovisade intäkter med de belopp som fakturerats beställaren under samma period. Om de fakturerade beloppen överstiger den redovisade intäkten utgör mellanskillnaden en skuld, vilken redovisas som fakturerad men ej upparbetad intäkt. Om intäkten överstiger de fakturerade beloppen utgör mellanskillnaden en fordran vilken redovisas som upparbetad men ej fakturerad intäkt.

#### Koncernredovisning

##### Konsolideringsmetod

Koncernredovisningen har upprättats enligt förvärvsmetoden. Detta innebär att förvärvade verksamheters identifierbara tillgångar och skulder redovisas till marknadsvärde enligt upprättad förvärvsanalys. Överstiger verksamhetens anskaffningsvärde det beräknade marknadsvärdet av de förväntade nettotillgångarna enligt förvärvsanalysen redovisas skillnaden som goodwill.

##### Transaktioner mellan koncernföretag

Koncerninterna fordringar och skulder samt transaktioner mellan koncernföretag liksom orealiserade vinster elimineras i sin helhet. Orealiserade förluster elimineras också såvida inte transaktionen motsvarar ett nedskrivningsbehov.

Förändring av internvinst under räkenskapsåret har elimineras i koncernresultaträkningen.

*G*

### **Anläggningstillgångar**

Immateriella och materiella anläggningstillgångar redovisas till anskaffningsvärde minskat med ackumulerade avskrivningar enligt plan och eventuella nedskrivningar.

Avskrivning sker linjärt över den förväntade nyttjandeperioden med hänsyn till väsentligt restvärde. Följande avskrivningsprocent tillämpas:

Inventarier, verktyg och installationer	5 år
---	------

### **Leasingavtal**

#### **Moderbolaget**

Företaget redovisar samtliga leasingavtal, såväl finansiella som operationella, som operationella leasingavtal. Operationella leasingavtal redovisas som en kostnad linjärt över leasingperioden.

#### **Koncern**

Finansiella leasingavtal medför att rättigheter och skyldigheter redovisas som tillgång respektive skuld i balansräkningen. Tillgången och skulden värderas till det lägsta av tillgångens verkliga värde och nuvärdet av minimileaseavgifterna. Utgifter som direkt kan hänföras till leasingavtalet läggs till tillgångens värde. Leasingavgifterna fördelas på ränta och amortering enligt effektivräntemetoden. Variabla avgifter redovisas som kostnad i den period de uppkommer. Den leasade tillgången skrivs av linjärt över leasingperioden.

### **Varulager**

Varulagret har värderats till det lägsta av dess anskaffningsvärde och dess nettoförsäljningsvärde på balansdagen. Med nettoförsäljningsvärde avses varornas beräknade försäljningspris minskat med försäljningskostnader. Den valda värderingsmetoden innebär att inkurans i varulagret har beaktats.

### **Kassaflödesanalys**

Kassaflödesanalysen upprättas enligt indirekt metod. Det redovisade kassaflödet omfattar endast transaktioner som medfört in- eller utbetalningar.

Som likvida medel klassificerar företaget, förutom kassamedel, disponibla tillgodohavanden hos banker och andra kreditinstitut samt kortfristiga likvida placeringar som är noterade på en marknadsplats och har en kortare löptid än tre månader från anskaffningstidpunkten. Förändringar i spärrade medel redovisas i investeringsverksamheten.

### **Nyckeltalsdefinitioner**


#### **Soliditet**

Eget kapital och obeskattade reserver (med avdrag för uppskjuten skatt) i förhållande till balansomslutningen.

### **Not 2 Rapport om årsredovisningen**

#### **Koncernen**

Rapport om årsredovisningen enligt Rex - Svensk standard för redovisningsuppdrag har upprättats av Srf Auktoriserad Redovisningskonsult: Lisa Hallgren, Ekonomistyrning i Göteborg AB



**Not 3 Nettoomsättningens fördelning  
Koncernen**

	2022	2021
<b>Nettoomsättningen</b>		
Moderbolaget	174 144 253	92 097 708
Space Room AB	16 532 531	13 544 374
	<b>190 676 784</b>	<b>105 642 082</b>

**Moderbolaget**

	2022	2021
<b>Nettoomsättningen</b>		
Moderbolaget	174 144 253	92 097 708
	<b>174 144 253</b>	<b>92 097 708</b>


**Not 4 Arvode till revisorer  
Koncernen**

Med revisionsuppdrag avses granskning av årsredovisningen och bokföringen samt styrelsens förvaltning, övriga arbetsuppgifter som det ankommer på bolagets revisor att utföra samt rådgivning eller annat biträde som föranleds av iakttagelser vid sådan granskning eller genomförandet av sådana övriga arbetsuppgifter.

	2022	2021
<b>Grant Thornton AB</b>		
Revisionsuppdrag	87 845	150 382
Övrig revision	63 183	69 346
	<b>151 028</b>	<b>219 728</b>

**Moderbolaget**

	2022	2021
<b>Grant Thornton AB</b>		
Revisionsuppdrag	63 183	121 112
Övrig revision	65 191	69 346
	<b>128 374</b>	<b>190 458</b>




**Not 5 Anställda och personalkostnader  
Koncernen**

	2022	2021
<b>Medelantalet anställda</b>		
Kvinnor	3	4
Män	49	42
	<b>52</b>	<b>46</b>
<b>Löner och andra ersättningar</b>		
Styrelse och verkställande direktör	2 141 456	2 126 344
Övriga anställda	22 109 305	19 123 917
	<b>24 250 761</b>	<b>21 250 261</b>
<b>Sociala kostnader</b>		
Pensionskostnader för styrelse och verkställande direktör	292 431	62 500
Pensionskostnader för övriga anställda	1 689 617	878 708
Övriga sociala avgifter enligt lag och avtal	7 868 768	8 179 658
	<b>9 850 816</b>	<b>9 120 866</b>
<b>Totala löner, ersättningar, sociala kostnader och pensionskostnader</b>	<b>34 101 577</b>	<b>30 371 127</b>

**Moderbolaget**

	2022	2021
<b>Medelantalet anställda</b>		
Kvinnor	2	3
Män	49	42
	<b>51</b>	<b>45</b>
<b>Löner och andra ersättningar</b>		
Styrelse och verkställande direktör	2 141 456	2 126 344
Övriga anställda	21 513 843	18 443 274
	<b>23 655 299</b>	<b>20 569 618</b>
<b>Sociala kostnader</b>		
Pensionskostnader för styrelse och verkställande direktör	206 887	62 500
Pensionskostnader för övriga anställda	1 733 374	878 708
Övriga sociala avgifter enligt lag och avtal	7 768 451	6 163 005
	<b>9 708 712</b>	<b>7 104 213</b>
<b>Totala löner, ersättningar, sociala kostnader och pensionskostnader</b>	<b>33 364 011</b>	<b>27 673 831</b>




**Not 6 Balanserade utgifter  
Koncernen**

	2022-12-31	2021-12-31
Ingående anskaffningsvärden	67 725	67 725
Försäljningar/utrangeringar	-67 725	0
<b>Utgående ackumulerade anskaffningsvärden</b>	<b>0</b>	<b>67 725</b>
Ingående avskrivningar	-67 725	-67 725
Försäljningar/utrangeringar	67 725	0
<b>Utgående ackumulerade avskrivningar</b>	<b>0</b>	<b>-67 725</b>
<b>Utgående redovisat värde</b>	<b>0</b>	<b>0</b>

**Not 7 Inventarier, verktyg och installationer  
Koncernen**

	2022-12-31	2021-12-31
Ingående anskaffningsvärden	17 910 659	19 240 760
Inköp	945 522	0
Försäljningar/utrangeringar	-23 423	-1 330 101
<b>Utgående ackumulerade anskaffningsvärden</b>	<b>18 832 758</b>	<b>17 910 659</b>
Ingående avskrivningar	-16 243 104	-15 224 150
Försäljningar/utrangeringar	23 423	52 878
Årets avskrivningar	-1 023 585	-1 071 832
<b>Utgående ackumulerade avskrivningar</b>	<b>-17 243 266</b>	<b>-16 243 104</b>
Ingående uppskrivningar	5 050 934	5 633 734
Årets nedskrivningar på uppskrivet belopp	-583 100	-582 800
<b>Utgående ackumulerade uppskrivningar</b>	<b>4 467 834</b>	<b>5 050 934</b>
<b>Utgående redovisat värde</b>	<b>6 057 326</b>	<b>6 718 489</b>



2023060230767

**Moderbolaget**

	2022-12-31	2021-12-31
Ingående anskaffningsvärden	17 887 236	19 217 337
Inköp	945 522	0
Försäljningar/utrangeringar	0	-1 330 101
<b>Utgående ackumulerade anskaffningsvärden</b>	<b>18 832 758</b>	<b>17 887 236</b>
Ingående avskrivningar	-16 219 681	-15 203 684
Försäljningar/utrangeringar	0	52 878
Årets avskrivningar	-1 023 585	-1 068 875
<b>Utgående ackumulerade avskrivningar</b>	<b>-17 243 266</b>	<b>-16 219 681</b>
Ingående uppskrivningar	5 050 934	5 633 734
Årets nedskrivningar på uppskrivet belopp	-583 100	-582 800
<b>Utgående ackumulerade uppskrivningar</b>	<b>4 467 834</b>	<b>5 050 934</b>
<b>Utgående redovisat värde</b>	<b>6 057 326</b>	<b>6 718 489</b>

**Not 8 Finansiella Leasingavtal  
Koncernen**

	2022-12-31	2021-12-31
Ingående anskaffningsvärde	6 519 022	6 492 022
Inköp	0	27 000
<b>Utgående ackumulerade anskaffningsvärden</b>	<b>6 519 022</b>	<b>6 519 022</b>
Ingående avskrivningar	-5 464 162	-4 681 454
Årets avskrivningar	-782 708	-782 708
<b>Utgående ackumulerade avskrivningar</b>	<b>-6 246 870</b>	<b>-5 464 162</b>
<b>Utgående redovisat värde</b>	<b>272 152</b>	<b>1 054 860</b>

**Not 9 Andelar i intresseföretag och gemensamt styrda företag  
Koncernen**

	2022-12-31	2021-12-31
Ingående anskaffningsvärden	50 000	50 000
<b>Utgående ackumulerade anskaffningsvärden</b>	<b>50 000</b>	<b>50 000</b>
<b>Utgående redovisat värde</b>	<b>50 000</b>	<b>50 000</b>

**Moderbolaget**

	2022-12-31	2021-12-31
Ingående anskaffningsvärden	50 000	50 000
<b>Utgående ackumulerade anskaffningsvärden</b>	<b>50 000</b>	<b>50 000</b>
<b>Utgående redovisat värde</b>	<b>50 000</b>	<b>50 000</b>

2023060230768

**Not 10 Uppskjuten skattefordran  
Koncernen**

	2022-12-31	2021-12-31
Belopp vid årets ingång	1 085 562	1 205 619
Under året återförda belopp	-118 887	-120 057
Uppskjuten skatteskuld	44 908	44 908
	<b>1 011 583</b>	<b>1 130 470</b>

**Moderbolaget**

	2022-12-31	2021-12-31
Belopp vid årets ingång	1 085 562	1 205 619
Under året återförda belopp	-119 472	-120 057
Belopp vid årets utgång	<b>966 090</b>	<b>1 085 562</b>

**Not 11 Pågående arbete för annans räkning  
Koncernen**

	2022-12-31	2021-12-31
Aktiverade nedlagda utgifter	7 990 515	8 781 456
Fakturerade belopp	-10 765 900	-10 287 932
	<b>-2 775 385</b>	<b>-1 506 476</b>

**Moderbolaget**


	2022-12-31	2021-12-31
Aktiverade nedlagda utgifter	7 900 501	7 787 340
Fakturerade belopp	-10 607 829	-8 582 946
	<b>-2 707 328</b>	<b>-795 606</b>

**Not 12 Förutbetalda kostnader och upplupna intäkter  
Koncernen**

	2022-12-31	2021-12-31
Förutbetald leasingavgift	104 007	134 403
Förutbetalda hyra	2 252 411	1 473 729
Övriga interimfordringar	410 206	94 031
	<b>2 766 624</b>	<b>1 702 163</b>

**Moderbolaget**

	2022-12-31	2021-12-31
Förutbetalda leasingavgift	104 007	134 403
Förutbetalda hyra	2 252 411	1 473 729
Övriga interimfordringar	403 171	94 031
	<b>2 759 589</b>	<b>1 702 163</b>




2023060230769

**Not 13 Checkräkningskredit  
Koncernen**

	2022-12-31	2021-12-31
Beviljat belopp på checkräkningskredit uppgår till	9 000 000	7 000 000
Utnyttjad kredit uppgår till	0	2 437 418
<u>Ställda säkerheter</u>		
Företagsinteckningar	16 000 000	16 000 000
Borgen till förmån för dotterbolag	1 000 000	1 000 000
	<b>17 000 000</b>	<b>17 000 000</b>

**Moderbolaget**

	2022-12-31	2021-12-31
Beviljat belopp på checkräkningskredit uppgår till	8 000 000	6 000 000
Utnyttjad kredit uppgår till	0	2 437 418
<u>Ställda säkerheter</u>		
Företagsinteckningar	15 000 000	15 000 000
Borgen till förmån för dotterbolag	1 000 000	1 000 000
	<b>16 000 000</b>	<b>16 000 000</b>



2023060230770

**Not 14 Upplupna kostnader och förutbetalda intäkter  
Koncernen**

	2022-12-31	2021-12-31
Upplupna löner	902 662	613 853
Upplupna semesterlöner	1 113 749	869 431
Upplupna sociala avgifter	975 398	1 025 918
Skuld för särskild löneskatt på pensionskostnader	141 390	833 569
Upplupen AMF	-151 687	173 360
Övriga interimsskulder	289 120	311 898
Övriga interimsskulder	0	69 910
	<b>3 270 632</b>	<b>3 897 939</b>

**Moderbolaget**


	2022-12-31	2021-12-31
Upplupna löner	902 662	517 717
Upplupna semesterlöner	1 113 749	817 370
Upplupna sociala avgifter	975 398	962 717
Skuld för särskild löneskatt på pensionskostnader	141 390	833 569
Upplupen AMF	-89 044	123 056
Övriga interrimsskulder	214 120	311 898
	<b>3 258 275</b>	<b>3 566 327</b>

**Not 15 Aktuell och uppskjuten skatt  
Moderbolaget**

	2022	2021
<b>Skatt på årets resultat</b>		
Aktuell skatt	-251 433	0
<b>Totalt redovisad skatt</b>	<b>-251 433</b>	<b>0</b>

**Avstämning av effektiv skatt**

	2022		2021	
	Procent	Belopp	Procent	Belopp
Redovisat resultat före skatt		14 302 794		1 058 352
Skatt enligt gällande skattesats	20,60	-2 946 376	20,60	-218 021
Ej avdragsgilla kostnader	0,69	-98 911	2,41	-25 507
Ej skattepliktiga intäkter	0,00	93	0,00	0
Under året utnyttjande av tidigare års underskottsavdrag vars skattevärde ej redovisats som tillgång	-19,53	2 793 761	-23,01	243 528
<b>Redovisad effektiv skatt</b>	<b>1,76</b>	<b>-251 433</b>	<b>0,00</b>	<b>0</b>



**Not 16 Andelar i koncernföretag  
Moderbolaget**

	2022-12-31	2021-12-31
Ingående anskaffningsvärden	275 000	275 000
Utgående ackumulerade anskaffningsvärden	275 000	275 000
Utgående redovisat värde	275 000	275 000

**Not 17 Antal aktier och kvotvärde  
Moderbolaget**

Namn	Antal aktier	Kvotvärde
Antal A-Aktier	11 623	117
	11 623	

**Not 18 Uppskrivningsfond  
Moderbolaget**

	2022-12-31	2021-12-31
Belopp vid årets ingång	3 965 372	4 428 115
Avskrivning av uppskrivna tillgångar	-463 321	-462 743
Belopp vid årets utgång	3 502 051	3 965 372

Göteborg, den dag som framgår av min elektroniska underskrift

Lars Ingvar Göte Frisk  
Verkställande direktör

Hans Lian  
Ledamot


Johan Berggren  
Ordförande


Eric Nilsson  
Ledamot

Kaj Robert Edanius  
Ledamot

Min revisionsberättelse har lämnats den dag som framgår av min elektroniska underskrift

Patric Hofréus  
Auktoriserad revisor





# Document history

COMPLETED BY ALL:  
27.04.2023 12:15

SENT BY OWNER:  
Mathias Ljung - 25.04.2023 16:19

DOCUMENT ID:  
HJISYbDSQn

ENVELOPE ID:  
rkSKbwr7n-HJISYbDSQn

DOCUMENT NAME:  
Space Production AB 2022 - final.pdf  
24 pages

## Activity log

RECIPIENT	ACTION*	TIMESTAMP (CET)	METHOD	DETAILS
1. KAJ EDANIUS kaj.edanius@spaceproduction.se	Signed Authenticated	26.04.2023 09:30 26.04.2023 09:26	eID Low	Swedish BankID (DOB: 1955/07/13) IP: 83.248.75.201
2. JOHAN BERGGREN johan.berggren@spaceproduction.se	Signed Authenticated	26.04.2023 10:26 26.04.2023 10:25	eID Low	Swedish BankID (DOB: 1966/09/24) IP: 83.233.63.30
3. Lars Frisk lasse.frisk@spaceproduction.se	Signed Authenticated	26.04.2023 19:40 26.04.2023 06:54	eID Low	Swedish BankID (DOB: 1969/10/21) IP: 90.229.140.122
4. Hans Lian hans.lian@spaceproduction.se	Signed Authenticated	27.04.2023 10:04 27.04.2023 10:02	eID Low	Swedish BankID (DOB: 1954/05/17) IP: 83.233.63.30
5. ERIC NILSSON eric@hammarviken.com	Signed Authenticated	27.04.2023 11:34 27.04.2023 11:33	eID Low	Swedish BankID (DOB: 1992/04/06) IP: 94.191.152.120
6. Sven Patric Hofréus patric.hofreus@se.gt.com	Signed Authenticated	27.04.2023 12:15 27.04.2023 12:12	eID Low	Swedish BankID (DOB: 1963/08/11) IP: 88.131.44.131

\* Action describes both the signing and authentication performed by each recipient. Authentication refers to the ID method used to access the document.

## Custom events

No custom events related to this document

Verified ensures that the document has been signed according to the method stated above.  
Copies of signed documents are securely stored by Verified.

To review the signature validity, please open this PDF using Adobe Reader.




GDPR  
compliant



eIDAS  
standard



PADES  
sealed



2023060230773

# Revisionsberättelse

Till bolagsstämman i Space Production Aktiebolag

Org.nr. 556455 - 1397

## Rapport om årsredovisningen och koncernredovisningen

### Uttalanden

Jag har utfört en revision av årsredovisningen och koncernredovisningen för Space Production Aktiebolag för år 2022.

Enligt min uppfattning har årsredovisningen och koncernredovisningen upprättats i enlighet med årsredovisningslagen och ger en i alla väsentliga avseenden rättvisande bild av moderbolagets och koncernens finansiella ställning per den 31 december 2022 och av dessas finansiella resultat och kassaflöden för året enligt årsredovisningslagen. Förvaltningsberättelsen är förenlig med årsredovisningens och koncernredovisningens övriga delar.

Jag tillstyrker därför att bolagsstämman fastställer resultaträkningen och balansräkningen för moderbolaget och koncernen.

### Grund för uttalanden

Jag har utfört revisionen enligt International Standards on Auditing (ISA) och god revisionssed i Sverige. Mitt ansvar enligt dessa standarder beskrivs är närmare i avsnittet *Revisorns ansvar*. Jag är oberoende i förhållande till moderbolaget och koncernen enligt god revisorssed i Sverige och har i övrigt fullgjort mitt yrkesetiska ansvar enligt dessa krav.

Jag anser att de revisionsbevis jag har inhämtat är tillräckliga och ändamålsenliga som grund för mina uttalanden.

### Styrelsens och verkställande direktörens ansvar

Det är styrelsen och verkställande direktören som har ansvaret för att årsredovisningen och koncernredovisningen upprättas och att den ger en rättvisande bild enligt årsredovisningslagen. Styrelsen och verkställande direktören ansvarar även för den interna kontroll som de bedömer är nödvändig för att upprätta en årsredovisning och koncernredovisning som inte innehåller några väsentliga felaktigheter, vare sig dessa beror på oegentligheter eller misstag.

Vid upprättandet av årsredovisningen och koncernredovisningen ansvarar styrelsen och verkställande direktören för bedömningen av bolagets och koncernens förmåga att fortsätta verksamheten. De upplyser, när så är tillämpligt, om förhållanden som kan påverka förmågan att fortsätta verksamheten och att använda antagandet om fortsatt drift. Antagandet om fortsatt drift tillämpas dock inte om styrelsen och verkställande direktören avser att likvidera bolaget, upphöra med verksamheten eller inte har något realistiskt alternativ till att göra något av detta.


### Revisorns ansvar

Mina mål är att uppnå en rimlig grad av säkerhet om huruvida årsredovisningen och koncernredovisningen som helhet inte innehåller några väsentliga felaktigheter, vare sig dessa beror på oegentligheter eller misstag, och att lämna en revisionsberättelse som innehåller mina uttalanden. Rimlig säkerhet är en hög grad av säkerhet, men är ingen garanti för att en revision som utförs enligt ISA och god revisionssed i Sverige alltid kommer att upptäcka en väsentlig felaktighet om en sådan finns. Felaktigheter kan uppstå på grund av oegentligheter eller misstag och anses vara väsentliga om de enskilt eller tillsammans rimligen kan förväntas påverka de ekonomiska beslut som användare fattar med grund i årsredovisningen och koncernredovisningen.

Som del av en revision enligt ISA använder jag professionellt omdöme och har en professionellt skeptisk inställning under hela revisionen. Dessutom:

- identifierar och bedömer jag riskerna för väsentliga felaktigheter i årsredovisningen och koncernredovisningen, vare sig dessa beror på oegentligheter eller misstag, utformar och utför granskningsåtgärder bland annat utifrån dessa risker och inhämtar revisionsbevis som är tillräckliga och ändamålsenliga för att utgöra en grund för mina uttalanden. Risken för att inte upptäcka en väsentlig felaktighet till följd av oegentligheter är högre än för en väsentlig felaktighet som beror på misstag, eftersom oegentligheter kan innefatta agerande i maskopi, förfalskning, avsiktliga utelämnanden, felaktig information eller åsidosättande av intern kontroll.
- skaffar jag mig en förståelse av den del av bolagets interna kontroll som har betydelse för min revision för att utforma granskningsåtgärder som är lämpliga med hänsyn till omständigheterna, men inte för att uttala mig om effektiviteten i den interna kontrollen.
- utvärderar jag lämpligheten i de redovisningsprinciper som används och rimligheten i styrelsens och verkställande direktörens uppskattningar i redovisningen och tillhörande upplysningar.
- drar jag en slutsats om lämpligheten i att styrelsen och verkställande direktören använder antagandet om fortsatt drift vid upprättandet av årsredovisningen och koncernredovisningen. Jag drar också en slutsats, med grund i de inhämtade revisionsbevisen, om huruvida det finns någon väsentlig osäkerhetsfaktor som avser sådana händelser eller förhållanden som kan leda till betydande tvivel om bolagets och koncernens förmåga att fortsätta verksamheten. Om jag drar slutsatsen att det finns en väsentlig osäkerhetsfaktor, måste jag i revisionsberättelsen fästa uppmärksamheten på upplysningarna i årsredovisningen och koncernredovisningen om den väsentliga osäkerhetsfaktorn eller, om sådana upplysningar är otillräckliga, modifiera uttalandet om årsredovisningen





och koncernredovisningen. Mina slutsatser baseras på de revisionsbevis som inhämtas fram till datumet för revisionsberättelsen. Dock kan framtida händelser eller förhållanden göra att ett bolag och en koncern inte längre kan fortsätta verksamheten.

- utvärderar jag den övergripande presentationen, strukturen och innehållet i årsredovisningen och koncernredovisningen, däribland upplysningarna, och om årsredovisningen och koncernredovisningen återger de underliggande transaktionerna och händelserna på ett sätt som ger en rättvisande bild.

- inhämtar jag tillräckliga och ändamålsenliga revisionsbevis avseende den finansiella informationen för enheterna eller affärsaktiviteterna inom koncernen för att göra ett uttalande avseende koncernredovisningen.

Jag ansvarar för styrning, övervakning och utförande av koncernrevisionen. Jag är ensam ansvarig för mina uttalanden.

Jag måste informera styrelsen om bland annat revisionens planerade omfattning och inriktning samt tidpunkten för den. Jag måste också informera om betydelsefulla iakttagelser under revisionen, däribland de eventuella betydande brister i den interna kontrollen som jag identifierat.

## Rapport om andra krav enligt lagar och andra författningar

### Uttalanden

Utöver min revision av årsredovisningen och koncernredovisningen har jag även utfört en revision av styrelsens och verkställande direktörens förvaltning för Space Production Aktiefbolag för år 2022 samt av förslaget till dispositioner beträffande bolagets vinst eller förlust.

Jag tillstyrker att bolagsstämman disponerar vinsten enligt förslaget i förvaltningsberättelsen och beviljar styrelsens ledamöter och verkställande direktören ansvarsfrihet för räkenskapsåret.

### Grund för uttalanden

Jag har utfört revisionen enligt god revisionsbedömning i Sverige. Mitt ansvar enligt denna beskrivs närmare i avsnittet *Revisorns ansvar*. Jag är oberoende i förhållande till moderbolaget och koncernen enligt god revisionsbedömning i Sverige och har i övrigt fullgjort mitt yrkesetiska ansvar enligt dessa krav.

Jag anser att de revisionsbevis jag har inhämtat är tillräckliga och ändamålsenliga som grund för mina uttalanden.

### Styrelsens och verkställande direktörens ansvar

Det är styrelsen som har ansvaret för förslaget till dispositioner beträffande bolagets vinst eller förlust. Vid förslag till utdelning innefattar detta bland annat en bedömning av om utdelningen är försvarlig med hänsyn till de krav som bolagets och koncernens verksamhetsart, omfattning och risker ställer på storleken av

moderbolagets och koncernens egna kapital, konsolideringsbehov, likviditet och ställning i övrigt.

Styrelsen ansvarar för bolagets organisation och förvaltningen av bolagets angelägenheter. Detta innefattar bland annat att förlöpande bedöma bolagets och koncernens ekonomiska situation och att tillse att bolagets organisation är utformad så att bokföringen, medelsförvaltningen och bolagets ekonomiska angelägenheter i övrigt kontrolleras på ett betryggande sätt. Verkställande direktören ska sköta den löpande förvaltningen enligt styrelsens riktlinjer och anvisningar och bland annat vidta de åtgärder som är nödvändiga för att bolagets bokföring ska fullgöras i överensstämmelse med lag och för att medelsförvaltningen ska skötas på ett betryggande sätt.

### Revisorns ansvar

Mitt mål beträffande revisionen av förvaltningen, och därmed mitt uttalande om ansvarsfrihet, är att inhämta revisionsbevis för att med en rimlig grad av säkerhet kunna bedöma om någon styrelseledamot eller verkställande direktören i något väsentligt avseende:

- företagit någon åtgärd eller gjort sig skyldig till någon försumelse som kan föranleda ersättningsskyldighet mot bolaget, eller
- på något annat sätt handlat i strid med aktiefbolagslagen, årsredovisningslagen eller bolagsordningen.

Mitt mål beträffande revisionen av förslaget till dispositioner av bolagets vinst eller förlust, och därmed mitt uttalande om detta, är att med rimlig grad av säkerhet bedöma om förslaget är förenligt med aktiefbolagslagen.


Rimlig säkerhet är en hög grad av säkerhet, men ingen garanti för att en revision som utförs enligt god revisionsbedömning i Sverige alltid kommer att upptäcka åtgärder eller försummelser som kan föranleda ersättningsskyldighet mot bolaget, eller att ett förslag till dispositioner av bolagets vinst eller förlust inte är förenligt med aktiefbolagslagen.

Som en del av en revision enligt god revisionsbedömning i Sverige använder jag professionellt omdöme och har en professionellt skeptisk inställning under hela revisionen. Granskningen av förvaltningen och förslaget till dispositioner av bolagets vinst eller förlust grundar sig främst på revisionen av räkenskaperna. Vilka tillkommande granskningsåtgärder som utförs baseras på min professionella bedömning med utgångspunkt i risk och väsentlighet. Det innebär att jag fokuserar granskningen på sådana åtgärder, områden och förhållanden som är väsentliga för verksamheten och där avsteg och överträdelser skulle ha särskild betydelse för bolagets situation. Jag går igenom och prövar fattade beslut, beslutsunderlag, vidtagna åtgärder och andra förhållanden som är relevanta för mitt uttalande om ansvarsfrihet. Som underlag för mitt uttalande om styrelsens förslag till dispositioner beträffande bolagets vinst eller förlust har jag granskat om förslaget är förenligt med aktiefbolagslagen.

Göteborg enligt datum för elektronisk signering

Patric Hofréus  
Auktoriserad revisor

2 (2)

 rJy4GwrK3-H1rGDBQ2



# Document history

COMPLETED BY ALL:  
27.04.2023 12:14

SENT BY OWNER:  
Mathias Ljung · 25.04.2023 16:22

DOCUMENT ID:  
H1lrGDBQ2

ENVELOPE ID:  
rJy4GwrX3-H1lrGDBQ2

DOCUMENT NAME:  
Revisionsberättelse Space Production Aktiebolag 2022-01-01-2022-12-31.pdf  
2 pages

2023060230776

## Activity log

RECIPIENT	ACTION*	TIMESTAMP (CET)	METHOD	DETAILS
1. Sven Patric Hofréus patric.hofreus@se.gt.com	Signed Authenticated	27.04.2023 12:14 27.04.2023 12:12	eID Low	Swedish BankID (DOB: 1963/08/11) IP: 88.131.44.131

\* Action describes both the signing and authentication performed by each recipient. Authentication refers to the ID method used to access the document.

## Custom events

No custom events related to this document

Verified ensures that the document has been signed according to the method stated above.  
Copies of signed documents are securely stored by Verified.

To review the signature validity, please open this PDF using Adobe Reader.



GDPR compliant



eIDAS standard



PADES sealed