

**Årsredovisning**  
för  
**Tielman Sweden AB**  
556463-7667


Räkenskapsåret  
2021-07-01 - 2022-06-30

**Fastställelseintyg**

Undertecknad styrelseledamot i Tielman Sweden AB intygar att resultaträkningen och balansräkningen i årsredovisningen har fastställts på årsstämma 2022 - 12 - 30 . Årsstämman beslutade att godkänna styrelsens förslag till resultatdisposition.

Jag intygar också att innehållet i årsredovisningen och revisionsberättelsen stämmer överens med originalen.

Linköping 2022 - 12 - 30



Björn Tielman

# Årsredovisning

för

## Tielman Sweden AB

556463-7667

Räkenskapsåret

2021-07-01 - 2022-06-30

### Innehållsförteckning

Förvaltningsberättelse	2
Resultaträkning	4
Balansräkning	5
Kassaflödesanalys	7
Noter	8

Styrelsen och verkställande direktören för Tielman Sweden AB får härmed avge årsredovisning för räkenskapsåret 2021-07-01 - 2022-06-30.

Årsredovisningen är upprättad i svenska kronor, SEK.

## Förvaltningsberättelse

### Information om verksamheten

Bolaget bedriver tillverkning och försäljning av bakformar och andra närliggande produkter i papper och kartong för bageri- och livsmedelsbranschen i förhyrda lokaler på Alkagatan 2 i Linköping. Företaget har sitt säte i Linköping.

### Koncernförhållanden

Bolaget är ett helägt dotterbolag till Tielman Group Holding AB (556656-9637), Linköping. Tielman Sweden AB är i sin tur 100% ägare till dotterbolaget Tielman Denmark A/S (under avveckling), med säte i Hejnsvig, Danmark.

### Väsentliga händelser under räkenskapsåret

Bolaget har fortsatt att succesivt avveckla verksamheten i Danmark. Företaget har förhandlat med den danska staten om att få en lättnad för den momsskuld som kvarstår och fått beviljat en rabatt på 28%. Denna rabatt kommer att avräknas den uppbokade skulden och kommer således påverka årets resultat positivt. Avvecklingen i Danmark påverkar i år resultatet i Tielman Sweden med en nedskriven fordran. Företaget har även avslutat tvisten med en tidigare spansk representant och förväntas erhålla en mindre ersättning för de kostnader som uppkommit. Under året har bolaget rekryterat nya nyckelpositioner och samtliga medlemmar i ledningsgruppen (förutom VD) har ersatts.

### Väsentliga händelser efter räkenskapsårets slut

Under augusti månad tillträder en ny Sälj och marknadschef samt en ny ekonomichef.


### Förväntad framtida utveckling

Bolaget ser en fortsatt positiv trend och kommer att kunna växa verksamheten när väl den nya organisationen är på plats. Underliggande trend att gå över till mer miljövänliga produkter, som de företaget tillverkar, är fortsatt stark och tillväxtpotentialerna bedöms därför långsiktigt vara mycket goda.

### Väsentliga risker och osäkerhetsfaktorer

Utöver osäkerheter i marknadens utveckling och möjlig takt på framtida investeringar, finns generella osäkerhetsfaktorer som investeringsklimat, valutakurser och andra omvärldsfaktorer, där också risken för pandemier ingår.

Verksamheten i Tielman Sweden definieras som kritisk för samhället då företagets produkter används inom livsmedelsindustrin. Företagets ambition är därför att hålla verksamheten och projekt igång med så lite störningar som möjligt, samtidigt som verksamheten givetvis följer gällande restriktioner och rekommendationer från myndigheterna. I grunden finns en hygiencertifierad verksamhet som redan före pandemin skyddar de anställda och företagets produkter.

Vid eventuell förvärrad situation, nya utbrott eller andra former av pandemier, så kommer bolaget att vidta nödvändiga åtgärder för att begränsa fortsatt spridning. Risker i verksamheten är något som Tielman-företagen möter dagligen och som är en naturlig del av den löpande kontrollen. 

<b>Flerårsöversikt (Tkr)</b>	<b>2021/22</b>	<b>2020/21</b>	<b>2019/20</b>	<b>2018/19</b>	<b>2017/18</b>
Nettoomsättning	90 535	74 720	67 547	67 815	68 922
Resultat före finansiella poster	-3 525	-7 028	-4 315	1 925	-1 620
Antal anställda	66	55	52	51	50
Balansomslutning	50 405	59 044	48 925	54 756	49 886
Eget kapital	3 585	11 820	1 033	9 765	8 762
Avkastning på eget kap. (%)	neg	45,5	neg	7,2	14,6
Avkastning på totalt kap. (%)	neg	neg	neg	1,7	4,9
Soliditet (%)	7,1	21,6	3,9	23,6	24,6
Kassalikviditet (%)	42,9	50,6	51,7	71,8	52,6

För definitioner av nyckeltal, se Redovisnings- och värderingsprinciper.


### Förändringar i eget kapital

	<b>Aktie- kapital</b>	<b>Reserv- fond</b>	<b>Balanserat resultat</b>	<b>Årets resultat</b>	<b>Totalt</b>
Belopp vid årets ingång	420 000	84 000	529 151	10 786 383	<b>11 819 534</b>
Disposition enligt beslut av årets årsstämma:			10 786 383	-10 786 383	<b>0</b>
Årets resultat				-8 234 290	<b>-8 234 290</b>
<b>Belopp vid årets utgång</b>	<b>420 000</b>	<b>84 000</b>	<b>11 315 534</b>	<b>-8 234 290</b>	<b>3 585 244</b>

### Förslag till vinstdisposition

Styrelsen föreslår att till förfogande stående vinstmedel (kronor):

balanserad vinst	11 315 534
årets förlust	-8 234 290
	<b>3 081 244</b>
disponeras så att i ny räkning överföres	3 081 244

Företagets resultat och ställning i övrigt framgår av efterföljande resultat- och balansräkning samt kassaflödesanalys med noter. 

## Resultaträkning

	Not	2021-07-01 -2022-06-30	2020-07-01 -2021-06-30
Nettoomsättning	3	90 534 941	74 720 179
Förändring av lagervaror under tillverkning, färdiga varor och pågående arbete för annans räkning		1 886 402	-1 562 217
Övriga rörelseintäkter	4	1 372 638	1 070 267
		<b>93 793 981</b>	<b>74 228 229</b>
<b>Rörelsens kostnader</b>			
Råvaror och förnödenheter		-27 396 501	-26 638 511
Övriga externa kostnader	5, 6	-27 837 463	-19 323 963
Personalkostnader	7	-37 137 948	-30 110 638
Avskrivningar av materiella anläggningstillgångar		-3 658 150	-3 890 257
Övriga rörelsekostnader		-1 287 377	-1 292 713
		<b>-97 317 439</b>	<b>-81 256 082</b>
<b>Rörelseresultat</b>	8	<b>-3 523 458</b>	<b>-7 027 853</b>
<b>Resultat från finansiella poster</b>			
Resultat från andelar i koncernföretag	9	-4 711 598	14 012 868
Övriga ränteintäkter och liknande resultatposter	10	131	0
Räntekostnader och liknande resultatposter	11	-1 139 525	-1 198 632
		<b>-5 850 992</b>	<b>12 814 236</b>
<b>Resultat efter finansiella poster</b>		<b>-9 374 450</b>	<b>5 786 383</b>
Bokslutsdispositioner	12	1 140 160	5 000 000
<b>Resultat före skatt</b>		<b>-8 234 290</b>	<b>10 786 383</b>
Skatt på årets resultat	13	0	0
<b>Årets resultat</b>		<b>-8 234 290</b>	<b>10 786 383</b>

## Balansräkning

Not

2022-06-30

2021-06-30

### TILLGÅNGAR

#### Anläggningstillgångar

##### *Materiella anläggningstillgångar*

Maskiner och andra tekniska anläggningar	14	4 007 055	4 691 160
Inventarier, verktyg och installationer	15	4 661 978	6 565 648
Pågående nyanläggningar och förskott avseende materiella anläggningstillgångar	16	1 344 397	342 169
		<b>10 013 430</b>	<b>11 598 977</b>

##### *Finansiella anläggningstillgångar*

Andelar i koncernföretag	17, 18	0	0
Fordringar hos koncernföretag	19	7 851 520	17 651 520
		<b>7 851 520</b>	<b>17 651 520</b>

#### Summa anläggningstillgångar

17 864 950

29 250 497

#### Omsättningstillgångar

##### *Varulager m m*

Råvaror och förnödenheter		11 152 328	8 593 571
Varor under tillverkning		1 307 341	441 447
Färdiga varor och handelsvaror		4 037 669	3 017 163
		<b>16 497 338</b>	<b>12 052 181</b>

##### *Kortfristiga fordringar*

Kundfordringar		8 990 961	9 408 403
Fordringar hos koncernföretag		3 856 172	3 934 487
Aktuella skattefordringar		30 148	0
Övriga fordringar		749 427	1 464 835
Förutbetalda kostnader och upplupna intäkter	20	2 415 817	2 818 931
		<b>16 042 525</b>	<b>17 626 656</b>

##### *Kassa och bank*

0

114 352

#### Summa omsättningstillgångar

32 539 863

29 793 189

### SUMMA TILLGÅNGAR

50 404 813

59 043 686 

## Balansräkning

Not

2022-06-30

2021-06-30

### EGET KAPITAL OCH SKULDER

#### Eget kapital

21

#### *Bundet eget kapital*

Aktiekapital

420 000

420 000

Reservfond

84 000

84 000

**504 000**

**504 000**

#### *Fritt eget kapital*

Balanserad vinst

11 315 534

529 151

Årets resultat

-8 234 290

10 786 383

**3 081 244**

**11 315 534**

#### Summa eget kapital

**3 585 244**

**11 819 534**

#### Obeskattade reserver

22

0

1 140 160

#### Långfristiga skulder

23, 24

Skulder till kreditinstitut

8 019 351

9 608 984

Övriga skulder

1 381 249

1 381 249

#### Summa långfristiga skulder

**9 400 600**

**10 990 233**

#### Kortfristiga skulder

24

Checkräkningskredit

25

5 299 236

6 370 399

Skulder till kreditinstitut

26

8 968 292

10 298 006

Förskott från kunder

859 264

33 729

Leverantörsskulder

6 841 799

6 909 100

Skulder till koncernföretag

1 805 929

0

Aktuella skatteskulder

0

6 578

Övriga skulder

7 605 040

6 795 867

Upplupna kostnader och förutbetalda intäkter

27

6 039 409

4 680 080

#### Summa kortfristiga skulder

**37 418 969**

**35 093 759**

### SUMMA EGET KAPITAL OCH SKULDER

**50 404 813**

**59 043 686**

## Kassaflödesanalys

	Not	2021-07-01 -2022-06-30	2020-07-01 -2021-06-30
<b>Den löpande verksamheten</b>			
Rörelseresultat		-3 523 459	-7 027 853
Justeringar för poster som inte ingår i kassaflödet	28	-1 053 449	3 340 257
Erhållen ränta		131	0
Erlagd ränta		-1 139 525	-1 198 632
Betald skatt		-36 726	32 960
<b>Kassaflöde från den löpande verksamheten före förändring av rörelsekapital</b>		<b>-5 753 028</b>	<b>-4 853 268</b>
<b>Kassaflöde från förändring av rörelsekapitalet</b>			
Förändring av varulager		-4 445 157	-155 087
Förändring av kortfristiga fordringar		-1 451 891	2 425 462
Förändring av kortfristiga skulder		7 798 836	-239 849
<b>Kassaflöde från den löpande verksamheten</b>		<b>-3 851 240</b>	<b>-2 822 742</b>
<b>Investeringsverksamheten</b>			
Investeringar i materiella anläggningstillgångar		-2 072 602	-818 367
Investeringar i dotterbolag		0	-786 147
Utdelning från dotterbolag		0	1 897 881
<b>Kassaflöde från investeringsverksamheten</b>		<b>-2 072 602</b>	<b>293 367</b>
<b>Finansieringsverksamheten</b>			
Förändring av checkräkningskredit		-1 071 163	-113 248
Förändring av skulder till kreditinstitut		-1 329 714	3 136 497
Förändring av långfristiga skulder		-1 589 633	-973 751
Förändring av långfristiga fordringar		9 800 000	0
<b>Kassaflöde från finansieringsverksamheten</b>		<b>5 809 490</b>	<b>2 049 498</b>
<b>Årets kassaflöde</b>		<b>-114 352</b>	<b>-479 877</b>
<b>Likvida medel vid årets början</b>			
Likvida medel vid årets början		114 352	594 228
<b>Likvida medel vid årets slut</b>		<b>0</b>	<b>114 351</b>

## Noter

### Not 1 Redovisnings- och värderingsprinciper

#### Allmänna upplysningar

Årsredovisningen är upprättad i enlighet med årsredovisningslagen och BFNAR 2012:1 Årsredovisning och koncernredovisning (K3).

Redovisningsprinciperna är oförändrade jämfört med föregående år.

#### Intäktsredovisning

##### Varor

Försäljning av varor redovisas när väsentliga risker och fördelar övergår från säljare till köpare i enlighet med försäljningsvillkoren. Försäljningen redovisas efter avdrag för moms och rabatter.

##### Andra typer av intäkter

Ränteintäkter redovisas i enlighet med effektivräntemetoden.

#### Anläggningstillgångar

Materiella anläggningstillgångar redovisas till anskaffningsvärde minskat med ackumulerade avskrivningar enligt plan och eventuella nedskrivningar.

Avskrivning sker linjärt över den förväntade nyttjandeperioden med hänsyn till väsentligt restvärde.

Följande avskrivningsprocent tillämpas:

Maskiner och andra tekniska anläggningar	5-12 år
Inventarier, verktyg och installationer	3-8 år

#### Komponentindelning

Materiella anläggningstillgångar har delats upp på komponenter när komponenterna är betydande och när komponenterna har väsentligt olika nyttjandeperioder. När en komponent i en anläggningstillgång byts ut, utrangeras eventuell kvarvarande del av den gamla komponenten och den nya komponentens anskaffningsvärde aktiveras. Utgifter för löpande reparationer och underhåll redovisas som kostnader.

#### Låneutgifter

De låneutgifter som uppkommer då företaget lånar kapital kostnadsförs i resultaträkningen i den period de uppstår. Inga låneutgifter aktiveras.

#### Finansiella instrument

Finansiella instrument värderas utifrån anskaffningsvärdet. Instrumentet redovisas i balansräkningen när bolaget blir part i instrumentets avtalsmässiga villkor. Finansiella tillgångar tas bort från balansräkningen när rätten att erhålla kassaflöden från instrumentet har löpt ut eller överförs och bolaget har överfört i stort sett alla risker och förmåner som är förknippade med äganderätten. Finansiella skulder tas bort från balansräkningen när förpliktelserna har reglerats eller på annat sätt upphört.

#### Andelar i dotterföretag

Andelar i dotterföretag redovisas till anskaffningsvärde efter avdrag för eventuella nedskrivningar. I anskaffningsvärdet ingår köpeskillingen som erlagts för aktierna samt förvärvskostnader. Eventuella kapitaltillskott läggs till anskaffningsvärdet när de uppkommer. Utdelning från dotterföretag redovisas som intäkt.

### ***Derivatinstrument***

Derivatinstrument redovisas initialt till anskaffningsvärde med avdrag för transaktionskostnader. Därefter värderas instrumenten till det lägsta av marknadsvärdet och anskaffningsvärdet. Om marknadsvärdet är negativt redovisas värdet som en Övrig kortfristig skuld i balansräkningen och den orealiserade förlusten redovisas som en finansiell kostnad i resultaträkningen.

### ***Kundfordringar/kortfristiga fordringar***

Kundfordringar och kortfristiga fordringar redovisas som omsättningstillgångar till det belopp som förväntas bli inbetalt efter avdrag för individuellt bedömda osäkra fordringar.

### ***Låneskulder och leverantörsskulder***

Låneskulder och leverantörsskulder redovisas initialt till anskaffningsvärde efter avdrag för transaktionskostnader. Skiljer sig det redovisade beloppet från det belopp som ska återbetalas vid förfallotidpunkten periodiseras mellanskillnaden som räntekostnad över lånets löptid med hjälp av instrumentets effektivränta. Härigenom överensstämmer vid förfallotidpunkten det redovisade beloppet och det belopp som ska återbetalas.

### ***Kvittning av finansiell fordran och finansiell skuld***

En finansiell tillgång och en finansiell skuld kvittas och redovisas med ett nettobelopp i balansräkningen endast då legal kvittningsrätt föreligger samt då en reglering med ett nettobelopp avses ske eller då en samtida avyttring av tillgången och reglering av skulden avses ske.

### ***Nedskrivningsprövning av finansiella anläggningstillgångar***

Vid varje balansdag bedöms om det finns indikationer på nedskrivningsbehov av någon av de finansiella anläggningstillgångarna. Nedskrivning sker om värdenedgången bedöms vara bestående och provas individuellt.

### ***Leasingavtal***

Företaget redovisar samtliga leasingavtal, såväl finansiella som operationella, som operationella leasingavtal. Operationella leasingavtal redovisas som en kostnad linjärt över leasingperioden.

### ***Varulager***


Varulagret har värderats till det lägsta av dess anskaffningsvärde och dess nettoförsäljningsvärde på balansdagen. Med nettoförsäljningsvärde avses varornas beräknade försäljningspris minskat med försäljningskostnader. Den valda värderingsmetoden innebär att inkurans i varulagret har beaktats. Anskaffningsvärdet fastställs med användning av först in, först ut-metoden (FIFU). För råvaror ingår alla utgifter som är direkt hänförliga till anskaffningen av varor i anskaffningsvärdet. För varor under tillverkning och färdiga varor inkluderar anskaffningsvärdet formgivningkostnader, råmaterial, direkt lön, andra direkta kostnader och hänförliga indirekta tillverkningskostnader.

### ***Inkomstskatter***

#### ***Aktuell skatt***

Aktuell skatt avser inkomstskatt för innevarande räkenskapsår samt den del av tidigare räkenskapsårs inkomstskatt som ännu inte redovisats. Aktuell skatt beräknas utifrån den skattesats som gäller per balansdagen.

#### ***Uppskjuten skatt***

Uppskjuten skatt är inkomstskatt som avser framtida räkenskapsår till följd av tidigare händelser. Redovisning sker enligt balansräkningsmetoden. Enligt denna metod redovisas uppskjutna skatteskulder och uppskjutna skattefordringar på temporära skillnader som uppstår mellan bokförda respektive skattemässiga värden för tillgångar och skulder samt för övriga skattemässiga avdrag eller underskott. 

Uppskjutna skattefordringar nettoredovisas mot uppskjutna skatteskulder endast om de kan betalas med ett nettobelopp. Uppskjuten skatt beräknas utifrån gällande skattesats på balansdagen. Effekter av förändringar i gällande skattesatser resultatförs i den period förändringen lagstadsats. Uppskjuten skattefordran redovisas som finansiell anläggningstillgång och uppskjuten skatteskuld som avsättning.

Uppskjuten skattefordran avseende underskottsavdrag eller andra framtida skattemässiga avdrag redovisas i den omfattning det är sannolikt att avdragen kan avräknas mot framtida skattemässiga överskott.

På grund av sambandet mellan redovisning och beskattning särredovisas inte den uppskjutna skatteskulden som är hänförlig till obeskattade reserver.

### **Avsättningar**

Som avsättning har redovisats förpliktelser gentemot tredje man som är hänförliga till räkenskapsåret eller tidigare räkenskapsår och som på balansdagen antingen är säkra eller sannolika till sin förekomst men oviss till belopp eller till den tidpunkt då de ska infrias.

### **Ersättningar till anställda**

Ersättningar till anställda avser alla former av ersättningar som företaget lämnar till de anställda. Kortfristiga ersättningar utgörs av bland annat löner, betald semester, betald frånvaro, bonus och ersättning efter avslutad anställning (pension). Kortfristiga ersättningar redovisas som kostnad och en skuld då det finns en legal eller informell förpliktelse att betala ut en ersättning till följd av en tidigare händelse och en tillförlitlig uppskattning av beloppet kan göras.

### ***Ersättningar till anställda efter avslutad anställning***

I företaget finns endast avgiftsbestämda pensionsplaner. Som avgiftsbestämda planer klassificeras planer där fastställda avgifter betalas och det inte finns förpliktelser att betala något ytterligare, utöver dessa avgifter. Utgifter för avgiftsbestämda planer redovisas som en kostnad under den period de anställda utför de tjänster som ligger till grund för förpliktelsen.

### **Koncernbidrag**

Erhållna och lämnade koncernbidrag redovisas som bokslutsdispositioner.

### **Kassaflödesanalys**

Kassaflödesanalysen upprättas enligt indirekt metod. Det redovisade kassaflödet omfattar endast transaktioner som medfört in- eller utbetalningar.

Som likvida medel klassificerar företaget, förutom kassamedel, disponibla tillgodohavanden hos banker och andra kreditinstitut samt kortfristiga likvida placeringar som är noterade på en marknadsplats och har en kortare löptid än tre månader från anskaffningstidpunkten. Spärrade medel klassificeras inte som likvida medel. Förändringar i spärrade medel redovisas i investeringsverksamheten.

### **Nyckeltalsdefinitioner**

#### **Nettoomsättning**

Rörelsens huvudintäkter, fakturerade kostnader, sidointäkter samt intäktskorrigeringar.

#### **Resultat före finansiella poster**

Resultat efter avskrivningar men före finansiella intäkter och kostnader.

#### **Antal anställda**

Medelantal anställda under räkenskapsåret. 

#### Balansomslutning

Företagets samlade tillgångar.

#### Eget kapital

Företagets nettotillgångar, dvs skillnaden mellan tillgångar och skulder.

#### Avkastning på eget kap. (%)

Resultat efter finansiella poster i procent av justerat eget kapital (eget kapital och obeskattade reserver med avdrag för uppskjuten skatt).

#### Avkastning på totalt kap. (%)

Rörelseresultat plus finansiella intäkter i procent av balansomslutningen.

#### Soliditet (%)

Justerat eget kapital (eget kapital och obeskattade reserver med avdrag för uppskjuten skatt) i procent av balansomslutning.

#### Kassalikviditet (%)

Omsättningstillgångar exklusive lager och pågående arbeten i procent av kortfristiga skulder.


### **Uppskattningar och bedömningar**

Upprättandet av bokslut och tillämpning av redovisningsprinciper, baseras ofta på ledningens bedömningar, uppskattningar och antaganden som anses vara rimliga vid den tidpunkt då bedömningen görs. Uppskattningar och bedömningar är baserade på historiska erfarenheter och ett antal andra faktorer, som under rådande omständigheter anses vara rimliga. Resultatet av dessa används för att bedöma de redovisade värdena på tillgångar och skulder, som inte annars framgår tydligt från andra källor. Det verkliga utfallet kan avvika från dessa uppskattningar och bedömningar. Uppskattningar och antaganden ses över regelbundet.

#### Inkurans i varulager

I bolaget finns lager av färdigställda produkter. Det finns risk för att priser senare måste sättas ner eller att produkter måste kasseras. Inkuransavdrag är av denna anledning gjort med 3%. Årets resultat har belastats med -454 tkr (-373 tkr) för inkuransnedskrivningar.

### **Not 2 Uppgifter om moderföretag**

Moderföretag i den största koncern där företaget ingår och som upprättar koncernredovisning är Tielman Group Holding AB med organisationsnummer 556656-9637 med säte i Linköping. 

### Not 3 Nettoomsättningens fördelning

	2021-07-01 -2022-06-30	2020-07-01 -2021-06-30
<b>Nettoomsättning per geografisk marknad</b>		
Sverige	14 228 242	13 872 706
EU	64 320 096	54 165 575
Nordamerika	8 885 440	4 637 554
Övrig export	1 825 806	1 259 326
Kursdifferenser	1 275 357	785 018
	<b>90 534 941</b>	<b>74 720 179</b>

### Not 4 Övriga rörelseintäkter


	2021-07-01 -2022-06-30	2020-07-01 -2021-06-30
Återvunna kundförluster	74 008	0
Erhållna bidrag för personal	49 854	176 452
Ersättning energiskatt	500 083	385 604
Ersättning för höga sjuklönekostnader	748 693	508 211
	<b>1 372 638</b>	<b>1 070 267</b>

### Not 5 Leasingavtal

Årets leasingkostnader avseende leasingavtal, uppgår till 6 396 670 (4 868 795) kronor.

Framtida leasingavgifter, för icke uppsägningsbara leasingavtal, förfaller till betalning enligt följande:

	2021-07-01 -2022-06-30	2020-07-01 -2021-06-30
Inom ett år	4 855 402	6 103 576
Senare än ett år men inom fem år	3 537 609	10 226 963
Senare än fem år	211 200	211 200
	<b>8 604 211</b>	<b>16 541 739</b>

I bolaget utgörs den operationella leasingen i allt väsentligt av hyrda lokaler och maskiner. 

### Not 6 Arvode till revisorer

Med revisionsuppdrag avses granskning av årsredovisningen och bokföringen samt styrelsens och verkställande direktörens förvaltning, övriga arbetsuppgifter som det ankommer på bolagets revisor att utföra samt rådgivning eller annat biträde som föranleds av iakttagelser vid sådan granskning eller genomförandet av sådana övriga arbetsuppgifter.

	2021-07-01 -2022-06-30	2020-07-01 -2021-06-30
<b>PwC</b>		
Revisionsuppdrag	129 000	109 000
Revisionsverksamhet utöver revisionsuppdraget	50 000	110 000
	<b>179 000</b>	<b>219 000</b>

### Not 7 Anställda och personalkostnader

	2021-07-01 -2022-06-30	2020-07-01 -2021-06-30
<b>Medelantalet anställda</b>		
Kvinnor	38	35
Män	28	20
	<b>66</b>	<b>55</b>
<b>Löner och andra ersättningar</b>		
Styrelse och verkställande direktör	0	76 150
Övriga anställda	27 322 083	21 450 755
	<b>27 322 083</b>	<b>21 526 905</b>
<b>Sociala kostnader</b>		
Pensionskostnader för övriga anställda	1 178 456	1 329 843
Övriga sociala avgifter enligt lag och avtal	8 193 298	6 908 817
	<b>9 371 754</b>	<b>8 238 660</b>
<b>Totala löner, ersättningar, sociala kostnader och pensionskostnader</b>	<b>36 693 837</b>	<b>29 765 565</b>
<b>Könsfördelning bland ledande befattningshavare</b>		
Andel kvinnor i styrelsen	0 %	0 %
Andel män i styrelsen	100 %	100 %

**Not 8 Inköp och försäljningar mellan koncernföretag**

	2021-07-01 -2022-06-30	2020-07-01 -2021-06-30
Andel av årets totala inköp som skett från andra företag i koncernen	27,06 %	18,30 %
Andel av årets totala försäljningar som skett till andra företag i koncernen	10,67 %	9,40 %

**Not 9 Resultat från andelar i koncernföretag**

	2021-07-01 -2022-06-30	2020-07-01 -2021-06-30
Erhållna utdelningar	0	1 897 881
Resultat vid avyttringar	0	12 901 134
Nedskrivningar	-4 711 598	-786 147
	<b>-4 711 598</b>	<b>14 012 868</b>

**Not 10 Övriga ränteintäkter och liknande resultatposter**

	2021-07-01 -2022-06-30	2020-07-01 -2021-06-30
Övriga ränteintäkter	131	0
	<b>131</b>	<b>0</b>

**Not 11 Räntekostnader och liknande resultatposter**

	2021-07-01 -2022-06-30	2020-07-01 -2021-06-30
Räntekostnader	-1 139 525	-1 140 519
Övriga finansiella kostnader	0	-58 113
	<b>-1 139 525</b>	<b>-1 198 632</b>

**Not 12 Bokslutsdispositioner**

	2021-07-01 -2022-06-30	2020-07-01 -2021-06-30
Mottagna koncernbidrag	0	5 000 000
Förändring av överavskrivningar	1 140 160	0
	<b>1 140 160</b>	<b>5 000 000</b>


**Not 13 Aktuell och uppskjuten skatt**

	2021-07-01 -2022-06-30	2020-07-01 -2021-06-30
<b>Skatt på årets resultat</b>		
Aktuell skatt	0	0
<b>Totalt redovisad skatt</b>	<b>0</b>	<b>0</b>

**Avstämning av redovisad skatt**

	2021-07-01 -2022-06-30		2020-07-01 -2021-06-30	
	Procent	Belopp	Procent	Belopp
Redovisat resultat före skatt		-8 234 290		10 786 383
Skatt enligt gällande skattesats	20,60	1 696 264	21,40	-2 308 286
Ej avdragsgilla kostnader		-1 040 166		-256 154
Ej skattepliktig utdelning		0		406 147
Ej skattepliktig realisationsvinst		0		2 760 843
Ej redovisat underskott		-656 098		-602 550
<b>Redovisad skatt</b>		<b>0</b>		<b>0</b>

**Not 14 Maskiner och andra tekniska anläggningar**

	2022-06-30	2021-06-30
Ingående anskaffningsvärden	6 711 976	37 382 462
Inköp	113 905	186 216
Försäljningar/utrangeringar	0	-25 309 449
Omföring från pågående nyanläggningar	0	307 102
Omklassificeringar	0	-5 854 355
<b>Utgående ackumulerade anskaffningsvärden</b>	<b>6 825 881</b>	<b>6 711 976</b>
Ingående avskrivningar	-2 020 816	-30 521 739
Försäljningar/utrangeringar	0	25 309 449
Omklassificeringar	0	5 021 829
Årets avskrivningar	-798 010	-1 830 355
<b>Utgående ackumulerade avskrivningar</b>	<b>-2 818 826</b>	<b>-2 020 816</b>
<b>Utgående redovisat värde</b>	<b>4 007 055</b>	<b>4 691 160</b> 

### Not 15 Inventarier, verktyg och installationer

	2022-06-30	2021-06-30
Ingående anskaffningsvärden	24 931 424	20 330 118
Inköp	669 690	184 484
Försäljningar/utrangeringar	0	-5 480 497
Omklassificeringar	0	5 854 355
Omföring från pågående nyanläggningar	286 779	4 042 964
<b>Utgående ackumulerade anskaffningsvärden</b>	<b>25 887 893</b>	<b>24 931 424</b>
Ingående avskrivningar	-18 365 776	-16 764 542
Försäljningar/utrangeringar	0	5 480 497
Omklassificeringar	0	-5 021 829
Årets avskrivningar	-2 860 139	-2 059 902
<b>Utgående ackumulerade avskrivningar</b>	<b>-21 225 915</b>	<b>-18 365 776</b>
<b>Utgående redovisat värde</b>	<b>4 661 978</b>	<b>6 565 648</b>

### Not 16 Pågående nyanläggningar och förskott avseende materiella anläggningar

	2022-06-30	2021-06-30
Ingående anskaffningsvärden	342 169	4 244 568
Under året nedlagda kostnader	1 289 007	447 668
Omklassificeringar	-286 779	-4 350 067
<b>Utgående ackumulerade anskaffningsvärden</b>	<b>1 344 397</b>	<b>342 169</b>
<b>Utgående redovisat värde</b>	<b>1 344 397</b>	<b>342 169</b>

### Not 17 Andelar i koncernföretag

	2022-06-30	2021-06-30
Ingående anskaffningsvärden	6 732 055	10 696 294
Inköp	0	786 147
Försäljningar/utrangeringar	0	-4 750 386
<b>Utgående ackumulerade anskaffningsvärden</b>	<b>6 732 055</b>	<b>6 732 055</b>
Ingående nedskrivningar	-6 732 055	-5 945 908
Årets nedskrivningar	0	-786 147
<b>Utgående ackumulerade nedskrivningar</b>	<b>-6 732 055</b>	<b>-6 732 055</b>
<b>Utgående redovisat värde</b>	<b>0</b>	<b>0</b>

0 227

### Not 18 Specifikation andelar i koncernföretag

Namn	Kapital- andel	Rösträtts- andel	Antal andelar	Bokfört värde
Tielman Denmark A/S	100%	100%	734 979	0
				0
	<b>Säte</b>			
Tielman Denmark A/S	Hejnsvig, Danmark			

### Not 19 Fordringar hos koncernföretag

	2022-06-30	2021-06-30
Ingående anskaffningsvärden	17 651 520	0
Tillkommande fordringar	0	17 651 520
Avgående fordringar	-9 800 000	0
<b>Utgående ackumulerade anskaffningsvärden</b>	<b>7 851 520</b>	<b>17 651 520</b>
<b>Utgående redovisat värde</b>	<b>7 851 520</b>	<b>17 651 520</b>

### Not 20 Förutbetalda kostnader och upplupna intäkter

	2022-06-30	2021-06-30
Förutbetalda hyror	1 108 763	1 087 895
Upplupen bonus Nordic Paper	489 518	455 224
Förutbetalda försäkringspremier	79 771	69 553
Övriga poster	737 764	1 206 259
	<b>2 415 816</b>	<b>2 818 931</b>

### Not 21 Antal aktier och kvotvärde

Namn	Antal aktier	Kvot- värde
Antal aktier	4 200	100
	<b>4 200</b>	

### Not 22 Obeskattade reserver

	2022-06-30	2021-06-30
Akkumulerade överavskrivningar	0	1 140 160
	<b>0</b>	<b>1 140 160</b>

### Not 23 Långfristiga skulder

Ingen del av långfristiga skulder förfaller senare än fem år efter balansdagen.

### Not 24 Skulder som avser flera poster

Företagets banklån om 10 484 907 (13 535 908) kronor redovisas under följande poster i balansräkningen.

	2022-06-30	2021-06-30
<b>Långfristiga skulder</b>		
Övriga skulder till kreditinstitut	8 019 351	9 608 984
	<b>8 019 351</b>	<b>9 608 984</b>
<b>Kortfristiga skulder</b>		
Övriga skulder till kreditinstitut	2 465 556	3 926 924
	<b>2 465 556</b>	<b>3 926 924</b>

### Not 25 Checkräkningskredit

	2022-06-30	2021-06-30
Beviljat belopp på checkräkningskredit uppgår till	7 780 000	7 780 000
Utnyttjad kredit uppgår till	5 299 235	6 370 399

### Not 26 Factoring

	2022-06-30	2021-06-30
Nordea Finans	6 502 736	6 731 083
	<b>6 502 736</b>	<b>6 731 083</b>

### Not 27 Upplupna kostnader och förutbetalda intäkter

	2022-06-30	2021-06-30
Semesterlöneskuld inkl arbetsgivaravgifter	4 257 424	3 949 680
Övriga poster	1 781 985	730 400
	<b>6 039 409</b>	<b>4 680 080</b>

### Not 28 Justering för poster som inte ingår i kassaflödet

	2022-06-30	2021-06-30
Avskrivningar	3 658 150	3 890 257
Nedskrivning fordran på dotterbolag	-4 711 599	0
Förändring av avsättning	0	-550 000
	<b>-1 053 449</b>	<b>3 340 257</b>

**Not 29 Ställda säkerheter**

	2022-06-30	2021-06-30
Företagsinteckning	23 302 500	23 302 500
Belånade kundfordringar	8 805 872	8 500 065
	<b>32 108 372</b>	<b>31 802 565</b>


Linköping den 28 december 2022



Björn Persson  
Ordförande




Peter Tielman



Björn Tielman  
Verkställande direktör

Vår revisionsberättelse har lämnats den 28 december 2022

Öhrlings PricewaterhouseCoopers AB



Kristian Lyngenberg  
Auktoriserad revisor

# Revisionsberättelse

Till bolagsstämman i Tielman Sweden AB, org.nr 556463-7667

---

## Rapport om årsredovisningen

### Uttalanden

Vi har utfört en revision av årsredovisningen för Tielman Sweden AB för räkenskapsåret 1 juli 2021 till 30 juni 2022.

Enligt vår uppfattning har årsredovisningen upprättats i enlighet med årsredovisningslagen och ger en i alla väsentliga avseenden rättvisande bild av Tielman Sweden ABs finansiella ställning per den 30 juni 2022 och av dess finansiella resultat och kassaflöde för året enligt årsredovisningslagen. Förvaltningsberättelsen är förenlig med årsredovisningens övriga delar.

Vi tillstyrker därför att bolagsstämman fastställer resultaträkningen och balansräkningen för Tielman Sweden AB.

### Grund för uttalanden

Vi har utfört revisionen enligt International Standards on Auditing (ISA) och god revisionssed i Sverige. Vårt ansvar enligt dessa standarder beskrivs närmare i avsnittet Revisorns ansvar. Vi är oberoende i förhållande till Tielman Sweden AB enligt god revisorssed i Sverige och har i övrigt fullgjort vårt yrkesetiska ansvar enligt dessa krav.

Vi anser att de revisionsbevis vi har inhämtat är tillräckliga och ändamålsenliga som grund för våra uttalanden.

### Styrelsens och verkställande direktörens ansvar

Det är styrelsen och verkställande direktören som har ansvaret för att årsredovisningen upprättas och att den ger en rättvisande bild enligt årsredovisningslagen. Styrelsen och verkställande direktören ansvarar även för den interna kontroll som de bedömer är nödvändig för att upprätta en årsredovisning som inte innehåller några väsentliga felaktigheter, vare sig dessa beror på oegentligheter eller misstag.

Vid upprättandet av årsredovisningen ansvarar styrelsen och verkställande direktören för bedömningen av bolagets förmåga att fortsätta verksamheten. De upplyser, när så är tillämpligt, om förhållanden som kan påverka förmågan att fortsätta verksamheten och att använda antagandet om fortsatt drift. Antagandet om fortsatt drift tillämpas dock inte om styrelsen och verkställande direktören avser att likvidera bolaget, upphöra med verksamheten eller inte har något realistiskt alternativ till att göra något av detta.

### Revisorns ansvar

Våra mål är att uppnå en rimlig grad av säkerhet om huruvida årsredovisningen som helhet inte innehåller några väsentliga felaktigheter, vare sig dessa beror på oegentligheter eller misstag, och att lämna en revisionsberättelse som innehåller våra uttalanden. Rimlig säkerhet är en hög grad av säkerhet, men är ingen garanti för att en revision som utförs enligt ISA och god revisionssed i Sverige alltid kommer att upptäcka en väsentlig felaktighet om en sådan finns. Felaktigheter kan uppstå på grund av oegentligheter eller misstag och anses vara väsentliga om de enskilt eller tillsammans rimligen kan förväntas påverka de ekonomiska beslut som användare fattar med grund i årsredovisningen.

En ytterligare beskrivning av vårt ansvar för revisionen av årsredovisningen finns på Revisorsinspektionens webbplats: [www.revisorsinspektionen.se/revisornsansvar](http://www.revisorsinspektionen.se/revisornsansvar). Denna beskrivning är en del av revisionsberättelsen.

## Rapport om andra krav enligt lagar och andra författningar

### Uttalanden

Utöver vår revision av årsredovisningen har vi även utfört en revision av styrelsens och verkställande direktörens förvaltning för Tielman Sweden AB för räkenskapsåret 1 juli 2021 till 30 juni 2022 samt av förslaget till dispositioner beträffande bolagets vinst eller förlust.

Vi tillstyrker att bolagsstämman disponerar vinsten enligt förslaget i förvaltningsberättelsen och beviljar styrelsens ledamöter och verkställande direktören ansvarsfrihet för räkenskapsåret.

## Grund för uttalanden

Vi har utfört revisionen enligt god revisionssed i Sverige. Vårt ansvar enligt denna beskrivs närmare i avsnittet Revisorns ansvar. Vi är oberoende i förhållande till Tielman Sweden AB enligt god revisors sed i Sverige och har i övrigt fullgjort vårt yrkesetiska ansvar enligt dessa krav.

Vi anser att de revisionsbevis vi har inhämtat är tillräckliga och ändamålsenliga som grund för våra uttalanden.

## Styrelsens och verkställande direktörens ansvar

Det är styrelsen som har ansvaret för förslaget till dispositioner beträffande bolagets vinst eller förlust. Vid förslag till utdelning innefattar detta bland annat en bedömning av om utdelningen är försvarlig med hänsyn till de krav som bolagets verksamhetsart, omfattning och risker ställer på storleken av bolagets egna kapital, konsolideringsbehov, likviditet och ställning i övrigt.

Styrelsen ansvarar för bolagets organisation och förvaltningen av bolagets angelägenheter. Detta innefattar bland annat att fortlöpande bedöma bolagets ekonomiska situation, och att tillse att bolagets organisation är utformad så att bokföringen, medelsförvaltningen och bolagets ekonomiska angelägenheter i övrigt kontrolleras på ett betryggande sätt. Den verkställande direktören ska sköta den löpande förvaltningen enligt styrelsens riktlinjer och anvisningar och bland annat vidta de åtgärder som är nödvändiga för att bolagets bokföring ska fullgöras i överensstämmelse med lag och för att medelsförvaltningen ska skötas på ett betryggande sätt.

## Revisorns ansvar

Vårt mål beträffande revisionen av förvaltningen, och därmed vårt uttalande om ansvarsfrihet, är att inhämta revisionsbevis för att med en rimlig grad av säkerhet kunna bedöma om någon styrelseledamot eller verkställande direktören i något väsentligt avseende:

- företagit någon åtgärd eller gjort sig skyldig till någon försummelse som kan föranleda ersättningsskyldighet mot bolaget
- på något annat sätt handlat i strid med aktiebolagslagen, årsredovisningslagen eller bolagsordningen.

Vårt mål beträffande revisionen av förslaget till dispositioner av bolagets vinst eller förlust, och därmed vårt uttalande om detta, är att med rimlig grad av säkerhet bedöma om förslaget är förenligt med aktiebolagslagen.

Rimlig säkerhet är en hög grad av säkerhet, men ingen garanti för att en revision som utförs enligt god revisionssed i Sverige alltid kommer att upptäcka åtgärder eller försummelser som kan föranleda ersättningsskyldighet mot bolaget, eller att ett förslag till dispositioner av bolagets vinst eller förlust inte är förenligt med aktiebolagslagen.

En ytterligare beskrivning av vårt ansvar för revisionen av förvaltningen finns på Revisorsinspektionens webbplats: [www.revisorsinspektionen.se/revisornsansvar](http://www.revisorsinspektionen.se/revisornsansvar). Denna beskrivning är en del av revisionsberättelsen.

Norrköping den 28 december 2022

Öhrlings PricewaterhouseCoopers AB



Kristian Lyngenberg  
Auktoriserad revisor

**Revisionsberättelse Tielman Sweden AB 2022-06**

Utgörs revisionsutskottet av styrelse	Nej
HBR: I förvaltningsberättelsen	Nej
HBR: I årsredovisningsdokumentet(framvagn)	Nej
BSR: Finns utanför förvaltningsrätten	Nej
BSR: Lagstadgad	Nej
BSR: Utökad	Nej
Bolagsform	Aktiebolag
Fortlevnad	Nej
Referera till RI:s webbplats	Ja
IFRS	Nej
KAM	Nej
Sen ÅR	Nej
Sena skatter och avgifter	Nej
Föregående år reviderat av annan	Nej
Föregående år ej reviderat	Nej
Har annan information	Nej
Vinst	Ja
Resultaträkning	Ja
Har VD	Ja
Kassaflödesanalys	Ja
Koncernkassaflödesanalys	Nej
Vinstutdelning	Nej
Flera styrelseledamöter	Ja
Förteckning över lån	Nej
Koncern	Nej
K2	Nej
K3	Ja
Öhrlings vald	Ja
Personval	Nej
PwC valt	Nej
Tillträdde under året	Nej