

INBRIX SOLUTIONS AB


Org nr 556622-1569

ÅRSREDOVISNING 2022-07-01—2023-06-30

Undertecknad styrelseledamot intygar härmed att en med denna avskrift likalydande resultat- och balansräkning blivit fastställda på årsstämma 2023-12-31.

Stämman beslöt tillika godkänna styrelsens förslag till resultatdisposition.

Stockholm 2023-12-31



.....
Jesper Bremme

INBRIX SOLUTIONS AB

Org nr 556622-1569

ÅRSREDOVISNING FÖR TIDEN 2022-07-01--2023-06-30

Styrelsen för Inbrix Solutions AB får härmed avge årsredovisning för räkenskapsåret 2022-07-01--2023-06-30.

Om inte annat särskilt anges, redovisas alla belopp i kronor (SEK).

FÖRVALTNINGSBERÄTTELSE**Verksamheten**Allmänt om verksamheten

Bolaget, som har sitt säte i Stockholms kommun, bedriver systemutveckling samt projektledning med inriktning på objektteknologi inom byggbranschen.

Flerårsöversikt (tkr)

	2022/23	2021/22	2020/21	2019/20
Nettoomsättning	388	573	1 660	1 463
Resultat efter finansiella poster	-58	5 979	151	369
Soliditet	84%	81%	76%	80%

Förändringar i eget kapital

	Aktie- kapital	Balanserat resultat	Årets resultat	Totalt
Belopp vid årets ingång	100 000	1 002 527	3 559 874	4 662 401
Resultatdisposition enligt årsstämman:				
- balanseras i ny räkning		3 559 874	-3 559 874	0
Lämnad utdelning		-590 000		-590 000
Årets resultat			-57 882	-57 882
Belopp vid årets utgång	100 000	3 972 401	-57 882	4 014 519

INBRIX SOLUTIONS AB
Org nr 556622-1569

FÖRVALTNINGSBERÄTTELSE, FORTS

Resultatdisposition

Till årsstämmans förfogande står följande vinstmedel:

	kronor
Balanserat resultat	3 972 401
Årets resultat	<u>-57 882</u>
Totalt	3 914 519

Styrelsen föreslår att vinstmedlen disponeras enligt följande:

Balanseras i ny räkning	<u>3 914 519</u>
Totalt	3 914 519

INBRIX SOLUTIONS AB

Org nr 556622-1569

2024011607961

RESULTATRÄKNING	<u>Not</u>	2022-07-01 -- 2023-06-30	2021-07-01 -- 2022-06-30
<u>Rörelseintäkter</u>			
Nettoomsättning		387 660	573 364
Övriga rörelseintäkter		-	6 800 000
Summa rörelseintäkter		387 660	7 373 364
<u>Rörelsekostnader</u>			
Köpta tjänster		-562 950	-1 267 890
Övriga externa kostnader		-153 577	-206 172
Personalkostnader	2	-1 660	-13 459
Summa rörelsekostnader		-718 187	-1 487 521
RÖRELSERESULTAT		-330 527	5 885 843
<u>Finansiella poster</u>			
Resultat från övriga finansiella anläggningstillgångar		250 249	84 276
Övriga ränteintäkter och liknande resultatposter		22 860	9 792
Räntekostnader och liknande resultatposter		-464	-415
Summa finansiella poster		272 645	93 653
RESULTAT EFTER FINANSIELLA POSTER		-57 882	5 979 496
<u>Bokslutsdispositioner</u>			
Förändring av periodiseringsfonder		-	-1 495 441
Summa bokslutsdispositioner		-	-1 495 441
RESULTAT FÖRE SKATT		-57 882	4 484 055
<u>Skatter</u>			
Skatt på årets resultat		-	-924 181
ÅRETS RESULTAT		-57 882	3 559 874

INBRIX SOLUTIONS AB

Org nr 556622-1569

2024011607962

BALANSRÄKNING	<u>Not</u>	<u>2023-06-30</u>	<u>2022-06-30</u>
TILLGÅNGAR			
Anläggningstillgångar			
<u>Finansiella anläggningstillgångar</u>			
Andra långfristiga värdepappersinnehav	3	452 773	452 773
Andra långfristiga fordringar	4	593 317	1 300 619
Summa finansiella anläggningstillgångar		1 046 090	1 753 392
Omsättningstillgångar			
<u>Kortfristiga fordringar</u>			
Kundfordringar		94 792	84 563
Övriga fordringar		1 298 206	398 264
Förutbetalda kostnader och upplupna intäkter		811 410	59 920
Summa kortfristiga fordringar		2 204 408	542 747
<u>Kassa och bank</u>			
Kassa och bank		3 438 875	5 422 844
Summa kassa och bank		3 438 875	5 422 844
Summa omsättningstillgångar		5 643 283	5 965 591
SUMMA TILLGÅNGAR		<u>6 689 373</u>	<u>7 718 983</u>

INBRIX SOLUTIONS AB

Org nr 556622-1569

2024011607963

BALANSRÄKNING	<u>Not</u>	<u>2023-06-30</u>	<u>2022-06-30</u>
EGET KAPITAL OCH SKULDER			
Eget kapital			
<u>Bundet eget kapital</u>			
Aktiekapital, 1 000 st aktier med kvotvärde 100 kr		<u>100 000</u>	<u>100 000</u>
Summa bundet eget kapital		100 000	100 000
<u>Fritt eget kapital</u>			
Balanserat resultat		3 972 401	1 002 527
Årets resultat		<u>-57 882</u>	<u>3 559 874</u>
Summa fritt eget kapital		3 914 519	4 562 401
Summa eget kapital		4 014 519	4 662 401
Obeskattade reserver			
Periodiseringsfonder		<u>2 027 976</u>	<u>2 027 976</u>
Summa obeskattade reserver		2 027 976	2 027 976
Kortfristiga skulder			
Leverantörsskulder		-	233 414
Skatteskulder		521 566	731 626
Övriga skulder		5 312	30 312
Upplupna kostnader och förutbetalda intäkter		<u>120 000</u>	<u>33 254</u>
Summa kortfristiga skulder		646 878	1 028 606
SUMMA EGET KAPITAL OCH SKULDER		<u>6 689 373</u>	<u>7 718 983</u>

INBRIX SOLUTIONS AB

Org nr 556622-1569

NOTER**Not 1 Redovisnings- och värderingsprinciper**

Årsredovisningen är upprättad i enlighet med årsredovisningslagen och BFNAR 2016:10 Årsredovisning i mindre företag (K2).

Redovisning av intäkter från tjänsteuppdrag.

Företagets intäkter från uppdrag till fast pris redovisas enligt alternativregeln.

Not 2 PersonalMedelantalet anställda

	2022/23	2021/22
Kvinnor	-	-
Män	1	1
	<hr/>	<hr/>
Totalt	1	1

Not 3 Andra långfristiga värdepappersinnehav

	2022/23	2021/22
Akkumulerade anskaffningsvärden		
- vid årets början	452 773	-
- årets inköp	-	452 773
	<hr/>	<hr/>
Utgående anskaffningsvärden	452 773	452 773
Redovisat värde vid årets utgång	452 773	452 773


INBRIX SOLUTIONS AB

Org nr 556622-1569

NOTER**Not 4 Andra långfristiga fordringar**


	2022/23	2021/22
Akkumulerade anskaffningsvärden		
- vid årets början	1 300 619	-
- inköp	-	1 358 351
- amortering	-	-93 756
- omklassificeringar m m	<u>-707 302</u>	<u>36 024</u>
Utgående anskaffningsvärden	593 317	1 300 619
Redovisat värde vid årets utgång	593 317	1 300 619

Stockholm den 31 december 2023



Jesper Bremme

Viderneras:



LARS IVARSSON

0709-484810