


Årsredovisning för Need i Gbg AB

556737-5083

Räkenskapsåret

2024-09-01 - 2025-08-31



Förvaltningsberättelse	1
Resultaträkning	3
Balansräkning	4
Noter	6
Underskrifter	7

Fastställelseintyg

Jag intygar att resultaträkningen och balansräkningen har fastställts på årsstämma 2025-11-08. Årsstämman beslöt att godkänna styrelsens förslag till vinstdisposition.

Jag intygar att innehållet i dessa handlingar överensstämmer med originalen och att originalen undertecknats av samtliga personer som enligt lag ska underteckna dessa.

Fredrik Salevik
Verkställande direktör

Borås 2025-11-09

Förvaltningsberättelse

Styrelsen för Need i Gbg AB, 556737-5083, avger följande årsredovisning för räkenskapsåret 2024-09-01 - 2025-08-31.

Verksamheten

Allmänt om verksamheten

Företaget med säte i Borås, bedriver verksamhet inom grossist och serviceverksamhet med inriktning på yoga och hälsa.

Flerårsöversikt

	2024/2025	2023/2024	2022/2023	Belopp i kr 2021/2022
Nettoomsättning	892 920	885 421	913 634	934 823
Resultat efter finansiella poster	152 359	176 214	225 325	59 457
Soliditet %	54,4	71,6	87	51,3

Nyckeltalsdefinitioner

Nettoomsättning

Rörelsens huvudintäkter, fakturerade kostnader, sidointäkter samt intäktskorrigeringar.

Resultat efter finansiella poster

Resultat efter finansiella intäkter och kostnader, men före skatter.

Soliditet

(Totalt eget kapital + (100 % - aktuell bolagsskattesats av obeskattade reserver)) / Totala tillgångar

Förändringar i eget kapital

	Aktie- kapital	Balanserat resultat	Årets resultat
Belopp vid årets ingång	100 000	206 019	146 108
Balanseras i ny räkning		146 109	-146 108
Vinstutdelning		-200 000	
Årets resultat			120 254
Belopp vid årets utgång	100 000	152 128	120 254

Kommentar

Aktieutdelning 2024-01-13

Resultatdisposition

	Belopp i kr
<i>Till årsstämmans förfogande står följande medel:</i>	
Balanserat resultat	152 128
Årets resultat	120 254
Summa	272 382
<i>Styrelsen föreslår att medlen disponeras enligt följande:</i>	
Balanseras i ny räkning	272 382
Summa	272 382

2025111801880

Resultaträkning

<i>Belopp i kr</i>	<i>Not</i>	<i>2024-09-01 - 2025-08-31</i>	<i>2023-09-01 - 2024-08-31</i>
Rörelseintäkter, lagerförändringar m.m.			
Nettoomsättning		892 920	885 421
Övriga rörelseintäkter		1 374	869
Summa rörelseintäkter, lagerförändringar m.m.		894 294	886 290
Rörelsekostnader			
Råvaror och förnödenheter		-354 069	-129 369
Handelsvaror		-32 144	-76 320
Övriga externa kostnader		-313 332	-323 809
Personalkostnader	2	-26 684	-170 023
Av- och nedskrivningar av materiella och immateriella anläggningstillgångar		-5 614	-5 614
Övriga rörelsekostnader		-9 466	-5 031
Summa rörelsekostnader		-741 309	-710 166
Rörelseresultat		152 985	176 124
Finansiella poster			
Övriga ränteintäkter och liknande resultatposter		9	137
Räntekostnader och liknande resultatposter		-635	-47
Summa finansiella poster		-626	90
Resultat efter finansiella poster		152 359	176 214
Resultat före skatt		152 359	176 214
Skatter			
Skatt på årets resultat		-32 105	-30 106
Årets resultat		120 254	146 108

2025111801881

Balansräkning


<i>Belopp i kr</i>	<i>Not</i>	<i>2025-08-31</i>	<i>2024-08-31</i>
TILLGÅNGAR			
Anläggningstillgångar			
Materiella anläggningstillgångar			
Inventarier, verktyg och installationer	3	2 247	7 861
Summa materiella anläggningstillgångar		2 247	7 861
Summa anläggningstillgångar		2 247	7 861
Omsättningstillgångar			
Varulager m.m.			
Råvaror och förnödenheter		298 430	330 574
Summa varulager m.m.		298 430	330 574
Kortfristiga fordringar			
Kundfordringar		35 076	25 368
Övriga fordringar		85 517	85 517
Förutbetalda kostnader och upplupna intäkter		62 562	62 562
Summa kortfristiga fordringar		183 155	173 447
Kassa och bank			
Kassa och bank		200 406	119 877
Summa kassa och bank		200 406	119 877
Summa omsättningstillgångar		681 991	623 898
SUMMA TILLGÅNGAR		684 238	631 759

2025111801882

Balansräkning

<i>Belopp i kr</i>	<i>Not</i>	<i>2025-08-31</i>	<i>2024-08-31</i>
EGET KAPITAL OCH SKULDER			
Eget kapital			
Bundet eget kapital			
Aktiekapital		100 000	100 000
Summa bundet eget kapital		100 000	100 000
Fritt eget kapital			
Balanserat resultat		152 128	206 019
Årets resultat		120 254	146 108
Summa fritt eget kapital		272 382	352 127
Summa eget kapital		372 382	452 127
Kortfristiga skulder			
Leverantörsskulder		124 496	6 904
Skatteskulder		50 228	24 375
Övriga skulder		117 132	128 353
Upplupna kostnader och förutbetalda intäkter		20 000	20 000
Summa kortfristiga skulder		311 856	179 632
SUMMA EGET KAPITAL OCH SKULDER		684 238	631 759

2025111801883



Noter

Belopp i kr om inget annat anges.

Not 1 Redovisningsprinciper

Redovisningsprinciper

Årsredovisningen är upprättad i enlighet med årsredovisningslagen och Bokföringsnämndens allmänna råd (BFNAR 2016:10) om årsredovisning i mindre företag.

Materiella anläggningstillgångar

<i>Avskrivningar</i>	<i>Procent</i>	<i>År</i>
Inventarier, verktyg och installationer	20	5

Kommentar

Avskrivning av dator.

Not 2 Medelantalet anställda

	<i>2024-09-01 - 2025-08-31</i>	<i>2023-09-01 - 2024-08-31</i>
Medelantalet anställda	1	1


Not 3 Inventarier, verktyg och installationer

	<i>2025-08-31</i>	<i>2024-08-31</i>
Ingående anskaffningsvärden	28 071	28 071
Utgående anskaffningsvärden	28 071	28 071
Ingående avskrivningar	-20 210	-14 596
Förändringar av avskrivningar		
Årets avskrivningar	-5 614	-5 614
Utgående avskrivningar	-25 824	-20 210
Redovisat värde	2 247	7 861

Underskrifter


Årsredovisningens innehåll bestämdes 2025-11-08

Borås



Fredrik Salevik
Styrelseordförande

2025-11-08
Datum



Ulrica Salevik
Styrelsesuppleant

2025-11-08
Datum

2025111801885

