

Årsredovisning

och

Koncernredovisning

för

Kraus & Naimer AB

556107-6018

Räkenskapsåret

2024

Fastställelseintyg

Undertecknad styrelseledamot i Kraus & Naimer AB intygar att resultaträkningen och balansräkningen i årsredovisningen för moderbolaget samt koncernresultaträkningen och koncernbalansräkningen har fastställts på årsstämman 2025-06-26. Årsstämman beslutade att godkänna styrelsens förslag till resultatdisposition.

Jag intygar också att innehållet i årsredovisningen och revisionsberättelsen stämmer överens med originalen.

Stockholm, 2025-08-27



Melissa Heberg

Årsredovisning
och
Koncernredovisning
för
Kraus & Naimer AB
556107-6018

Räkenskapsåret

2024

Innehållsförteckning

Förvaltningsberättelse	2
Resultaträkning koncern	5
Balansräkning koncern	6
Rapport över förändring i eget kapital koncern	8
Resultaträkning moder	9
Balansräkning moder	10
Rapport över förändring i eget kapital moder	12
Noter	13

Styrelsen och verkställande direktören för Kraus & Naimer AB får härmed avge årsredovisning och koncernredovisning för räkenskapsåret 2024.

Förvaltningsberättelse

Allmänt om verksamheten

Kraus & Naimer är ett globalt verksamt företag med huvudkontor i Wien (ingår i Tropa Holding Limited-gruppen) och sex produktionsanläggningar samt 18 försäljningskontor. Företaget är specialiserat på teknik för kopplingsutrustning. Ända sedan starten 1907 har vår strategi varit innovation och kundservice. Under årens lopp har vi utvecklats till en obestridd marknadsledare inom kambrytare och har satt standarden för lastfrånskiljare.

Vi har gett upphov till många innovationer inom elektrotekniken. Högradig vertikal integration, produkter med låg vikt, många års know-how, globala certifieringar och flexibla lösningar tack vare ett unikt, modulärt system är egenskaper som gör oss marknadsledande. Vårt nuvarande produktsortiment, som baseras på en rad patent och säljs på den globala marknaden, erbjuder tekniskt och ekonomiskt optimerade lösningar för alla tänkbara applikationer.

Vårt uppdrag är att hitta bästa möjliga lösningar för våra kunder och detta arbete baseras på kunskaper från många års erfarenhet, snabba arbetsmetoder och korta beslutsvägar inom vår organisation. Innovation möter tradition detta är inte en tom fras, utan återspeglar filosofin bakom vårt arbetssätt. När vi söker lösningar drar vi nytta av vår långa erfarenhet och de otaliga applikationer som vi utvecklat för våra partner. Alla projekt och alla uppdrag blir nya inslag i framgångarna som bygger framtidens Kraus & Naimer.

Vi levererar olika typer av kopplingsutrustning till kunder inom industri- och transportsektorn (järnvägar, fordon, fartyg med mera), för transportörssystem, lyftsystem, mekaniska konstruktioner, energiproduktion och kraftdistributionssystem.

Under årens lopp har Kraus & Naimer lanserat mängder av produktinnovationer som gett företaget ett världsrykte inom tekniken för kopplingsutrustning. Redan 1948 presenterade företaget världens första kambrytare i modulär konstruktion (modell C15) som gjorde det möjligt att tillverka specifika, skräddarsydda produkter. Kraus & Naimer har även utvecklat världens minsta kambrytare (modell CA4N). I dag är stort produktionsdjup, tekniskt know-how och omfattande kvalitetssäkring viktiga egenskaper som kännetecknar Kraus & Naimer.

Väsentliga händelser under räkenskapsåret

Året utvecklades i stort sett som planerat, men med stora variationer inom de olika kundsegmenten. Vi ser fortfarande en markant nedgång inom bygg- och anläggningsindustrin, medan andra branscher går mycket bra. Europas fordonsindustri befinner sig i en verklig kris och det märker vi av hos alla våra kunder som är kopplade till den industrin.

Vi har haft en positiv utveckling av försäljningen till Sveriges samtliga elgrossister som ett resultat av ett flerårigt ökat samarbete med denna kundgrupp. Då vi har en begränsad säljkår i Sverige ser vi en stor fördel i att distribuera våra produkter via elgrossisternas närvaro i hela Sverige. Deras logistik- och distributionsnätverk är viktigt för vår framtida tillväxt.

Sveriges BNP ligger på ungefär samma nivå som i slutet av 2021 och Sverige befinner sig i en lågkonjunktur. Hög inflation och höga räntor har dämpat utvecklingen av både hushållens konsumtion

och företagens investeringar. Inflationen är nu under kontroll och Riksbanken har inlett en serie räntesänkningar som väntas fortsätta under 2025. Det bidrar till en gradvis förstärkning av efterfrågan, när hushållens konsumtion börjar växa och investeringarna återhämtar sig. En ökad inhemsk efterfrågan på både konsumtions- och investeringsvaror ger goda förutsättningar för en ökad produktion av varor och tjänster, och en försiktig konjunkturåterhämtning kan påbörjas under nästa år.

Industrin i Sverige har påverkats negativt av de stigande priserna och av den globala ränteuppgången. Den har bidragit till en svag investeringskonjunktur och en vikande efterfrågan på svenska exportvaror. Industriproduktion är också kapitalintensiv, vilket gör att industrins kostnader ökat betydligt. Till följd av det mildare ränteklimat som väntas framöver förväntas även något ljusare utsikter för Sveriges industri.

Vi är även måna om miljö och klimatpåverkan av vår verksamhet, därför enligt vår tjänstebilspolicy utgörs alla tjänstebilar på företaget antingen av elbilar eller laddhybrider.

Under senaste två åren har vi implementerat SAP som integrerat affärssystem och fortsätter med utveckling och förbättring av systemet, både lokalt och med hjälp av vår IT-avdelning i Wien. Vårt finska dotterbolag har planerat att go-live i början av 2025.

Företaget har sitt säte i Hägersten.

Resultat och ställning

Rörelseresultatet i koncernen uppgick för 2024 till -792 tkr (2 819 tkr).

Koncernens nettoomsättning har under 2024 minskat med 5% i jämförelse med 2023 från 74 640 tkr till 70 557 tkr.

Den norska verksamheten, som bedrivs i norsk filial, har minskat omsättningen med 7 % medan filialens rörelseresultat gått ner från en förlust på 276 tkr till en förlust på 1 097 tkr.

Den finska verksamheten, som bedrivs i dotterbolag, omsatte under 2024 16 778 tkr, vilket är en minskning med 13,11% jämfört med 2023. Rörelseresultatet för den finska verksamheten är ca 287 tkr (2 434 tkr).

Kassaflödet för koncernen var under år 2024 1 718 tkr (-283 tkr). Likviditetsmässigt är koncernen fortsatt stark med en kassa på 24 530 tkr (22 812 tkr).

Den norska verksamheten bedrevs tidigare genom dotterbolaget Norsk Solenoid AS. Verksamheten lades 2009 över i den norska filial som då bildades. Dotterbolaget har idag ingen operationell verksamhet.

Ägarförhållanden

Koncernen omfattar moderbolaget Kraus & Naimer AB och dotterbolagen Norsk Solenoid AS i Norge och Kraus & Naimer Oy i Finland. Koncernen ingår i Tropa Holding Limited med säte i Schaan, Liechtenstein.

Flerårsöversikt (Tkr)

Koncernen	2024	2023	2022	2021	2020
Nettoomsättning	70 557	74 640	74 082	67 358	62 854
Resultat efter finansiella poster	10	3 284	4 540	2 929	790
Balansomslutning	51 446	52 163	50 388	45 142	41 376
Soliditet (%)	79	78	77	77	79
Antal anställda	22	22	22	22	24
Moderbolaget	2024	2023	2022	2021	2020
Nettoomsättning	53 779	55 325	55 327	49 197	46 803
Resultat efter finansiella poster	-513	4 069	2 579	1 861	-519
Balansomslutning	43 925	44 724	41 621	39 161	36 134
Soliditet (%)	73	73	70	70	72
Antal anställda	18	18	18	17	19

Förslag till vinstdisposition

Styrelsen föreslår att till förfogande stående vinstmedel (kronor):

balanserad vinst	23 817 515
årets förlust	-421 607
	23 395 908
disponeras så att	
i ny räkning överföres	23 395 908

Koncernens och moderbolagets resultat och ställning i övrigt framgår av efterföljande resultat- och balansräkningar med noter.

Koncernens Resultaträkning

Tkr

	Not	2024-01-01 -2024-12-31	2023-01-01 -2023-12-31
Nettoomsättning		70 557	74 640
Rörelsens kostnader			
Råvaror och förnödenheter		-36 475	-40 485
Övriga externa kostnader		-8 869	-7 647
Personalkostnader	2	-25 214	-22 921
Avskrivningar och nedskrivningar av materiella och immateriella anläggningstillgångar		-789	-768
Övriga rörelsekostnader		-2	0
		-71 349	-71 821
Rörelseresultat		-792	2 819
Resultat från finansiella poster			
Övriga ränteintäkter och liknande resultatposter		803	553
Räntekostnader och liknande resultatposter		-1	-88
		802	465
Resultat efter finansiella poster		10	3 284
Resultat före skatt		10	3 284
Skatt på årets resultat	3	-1	-763
Årets resultat		9	2 521
Hänförligt till moderföretagets aktieägare		9	2 521

**Koncernens
Balansräkning**

Tkr

Not 2024-12-31 2023-12-31

TILLGÅNGAR

Anläggningstillgångar

Materiella anläggningstillgångar

Byggnader och mark	4	9 077	9 167
Inventarier, verktyg och installationer	5	606	805
		9 683	9 972

Finansiella anläggningstillgångar

Andra långfristiga värdepappersinnehav	6	649	642
Uppskjuten skattefordran		163	132
		812	774

Summa anläggningstillgångar **10 495** **10 746**

Omsättningstillgångar

Varulager m m

Färdiga varor och handelsvaror 5 787 7 509

Kortfristiga fordringar

Kundfordringar		8 800	9 947
Fordringar hos koncernföretag		45	70
Aktuella skattefordringar		846	194
Övriga fordringar		139	158
Förutbetalda kostnader och upplupna intäkter		804	727
		10 634	11 096

Kassa och bank 24 530 22 812

Summa omsättningstillgångar **40 951** **41 417**

SUMMA TILLGÅNGAR **51 446** **52 163**

ank=20250704;2025070903824

**Koncernens
Balansräkning**

Tkr

Not 2024-12-31 2023-12-31

EGET KAPITAL OCH SKULDER

Eget kapital

Aktiekapital

6 000

6 000

Annat eget kapital inklusive årets resultat

34 573

34 742

**Eget kapital hänförligt till moderföretagets
aktieägare**

40 573

40 742

Summa eget kapital

40 573

40 742

Avsättningar

7, 8

Avsättningar för uppskjuten skatt

390

390

Övriga avsättningar

649

642

1 039

1 032

Kortfristiga skulder

Leverantörsskulder

1 195

1 195

Skulder till koncernföretag

1 551

2 247

Övriga skulder

3 532

3 631

Upplupna kostnader och förutbetalda intäkter

3 556

3 316

9 834

10 389

SUMMA EGET KAPITAL OCH SKULDER

51 446

52 163

Koncernens rapport över förändringar i eget kapital

Tkr

	Aktie- kapital	Balanserad vinst inkl. årets resultat	Summa eget kapital
Ingående eget kapital 2023-01-01	6 000	32 701	38 701
Valutakursdifferenser		-480	-480
Årets resultat		2 521	2 521
Utgående eget kapital 2023-12-31	6 000	34 742	40 742
Valutakursdifferenser		-178	-178
Årets resultat		9	9
Utgående eget kapital 2024-12-31	6 000	34 573	40 573

Moderbolagets Resultaträkning

Tkr

	Not	2024-01-01 -2024-12-31	2023-01-01 -2023-12-31
Nettoomsättning		53 779	55 325
Övriga rörelseintäkter		1 489	1 449
		55 268	56 774
Rörelsens kostnader			
Råvaror och förnödenheter		-28 176	-30 974
Övriga externa kostnader		-7 006	-5 964
Personalkostnader	2	-20 375	-18 633
Avskrivningar och nedskrivningar av materiella och immateriella anläggningstillgångar		-776	-764
Övriga rörelsekostnader		-2	0
		-56 336	-56 335
Rörelseresultat		-1 068	439
Resultat från finansiella poster			
Resultat från andelar i koncernföretag		0	3 402
Övriga ränteintäkter och liknande resultatposter		607	366
Räntekostnader och liknande resultatposter		-52	-137
		556	3 631
Resultat efter finansiella poster		-513	4 069
Bokslutsdispositioner	9	0	-125
Resultat före skatt		-513	3 944
Skatt på årets resultat	3	91	-248
Årets resultat		-422	3 696

**Moderbolagets
Balansräkning**

Tkr

Not 2024-12-31 2023-12-31

TILLGÅNGAR

Anläggningstillgångar

Materiella anläggningstillgångar

Byggnader och mark	4	9 077	9 167
Inventarier, verktyg och installationer	5	552	780
		9 629	9 947

Finansiella anläggningstillgångar

Andelar i koncernföretag	10	1 615	1 615
Andra långfristiga värdepappersinnehav	6	649	642
Uppskjuten skattefordran		163	132
		2 427	2 390
Summa anläggningstillgångar		12 056	12 337

Omsättningstillgångar

Varulager m m

Färdiga varor och handelsvaror		5 230	6 441
--------------------------------	--	-------	-------

Kortfristiga fordringar

Kundfordringar		7 353	8 359
Fordringar hos koncernföretag		287	264
Aktuella skattefordringar		509	378
Övriga fordringar		22	23
Förutbetalda kostnader och upplupna intäkter		701	595
		8 873	9 619

Kassa och bank

Summa omsättningstillgångar		17 767	16 328
		31 869	32 387

SUMMA TILLGÅNGAR

43 925 44 724

**Moderbolagets
Balansräkning**

Tkr

Not 2024-12-31 2023-12-31

EGET KAPITAL OCH SKULDER

Eget kapital

Bundet eget kapital

Aktiekapital

6 000

6 000

Reservfond

1 250

1 250

7 250

7 250

Fritt eget kapital

Balanserad vinst eller förlust

23 818

20 216

Årets resultat

-422

3 696

23 396

23 912

Summa eget kapital

30 646

31 162

Obeskattade reserver

11

1 892

1 892

Avsättningar

7

Övriga avsättningar

8

649

642

Kortfristiga skulder

Leverantörsskulder

905

907

Skulder till koncernföretag

4 105

4 415

Övriga skulder

2 816

4 522

Upplupna kostnader och förutbetalda intäkter

2 912

1 184

Summa kortfristiga skulder

10 738

11 028

SUMMA EGET KAPITAL OCH SKULDER

43 925

44 724

Moderbolagets rapport över förändringar i eget kapital

Tkr

	Aktie- kapital	Bundna reserver	Balanserat resultat	Summa eget kapital
Ingående eget kapital 2023-01-01	6 000	1 250	20 488	27 738
Valutakursdifferenser			-272	-272
Årets resultat			3 696	3 696
Ingående eget kapital 2024-01-01	6 000	1 250	23 912	31 162
Valutakursdifferenser			-94	-94
Årets resultat			-422	-422
Utgående eget kapital 2024-12-31	6 000	1 250	23 396	30 646

Noter

Tkr

Not 1 Redovisnings- och värderingsprinciper

Allmänna upplysningar

Årsredovisningen och koncernredovisningen är upprättad i enlighet med årsredovisningslagen och BFNAR 2012:1 Årsredovisning och koncernredovisning (K3).

Fordringar har upptagits till de belopp varmed de beräknas inflyta.

Övriga tillgångar och skulder har upptagits till anskaffningsvärden där inget annat anges.

Redovisningsprinciperna är oförändrade jämfört med föregående år.

Följande av styrelsens bedömningar har en betydande effekt på redovisade belopp i årsredovisningen:

Uppskjutna skattefordringar

Bolaget och koncernen har utnyttjade skattemässiga underskottsavdrag till väsentliga belopp, vilka av försiktighetskäl inte redovisas som uppskjutna skattefordringar. Underskottsavdrag i koncernen uppgår till ca 6,1 mkr med ett nominellt värde om ca 1,3 mkr (20,6%) och i moderbolaget till 4,2 mkr med ett nominellt värde om ca 0,9 mkr (20,6%)

Intäktsredovisning

Inkomsten redovisas till verkligt värde av vad företaget fått eller kommer att få. Det innebär att företaget redovisar inkomsten till nominellt värde (fakturabelopp) om företaget får ersättning i likvida medel direkt vid leveransen. Avdrag görs för lämnade rabatter.

Vid försäljning av varor redovisas normalt inkomsten som intäkt när de väsentliga förmåner och risker som är förknippade med ägandet av varan har överförts från företaget till köparen.

Ersättning i form av ränta, royalty eller utdelning redovisas som intäkt när det är sannolikt att företaget kommer att få de ekonomiska fördelar som är förknippade med transaktionen och när inkomsten kan beräknas på ett tillförlitligt sätt.

Ränta redovisas som intäkt enligt den s.k. effektivräntemetoden.

Utdelning redovisas som intäkt när företagets rätt till betalning är säkerställd.

Koncernredovisning

Koncernredovisningen är upprättad enligt förvärvsmetoden. Koncernredovisningen omfattar moderföretaget samt dess dotterföretag. Med dotterföretag avses de företag i vilka moderföretaget, direkt eller indirekt, har ett bestämmande inflytande.

I koncernredovisningen faller koncernföretagens bokslutsdispositioner bort och ingår i det redovisade resultatet efter avdrag för uppskjuten skatt.

Detta innebär att koncernföretagens obeskattade reserver i koncernens balansräkning fördelas mellan uppskjuten skatteskuld och eget kapital.

Utöver vad som framgår om bokslutsdispositioner och obeskattade reserver så överensstämmer samtliga i koncernredovisningen tillämpade redovisnings- och värderingsprinciper med de som beskrivs och tillämpas av moderföretaget.

Anläggningstillgångar

Immateriella och materiella anläggningstillgångar redovisas till anskaffningsvärde minskat med ackumulerade avskrivningar enligt plan och eventuella nedskrivningar.

Materiella anläggningstillgångar har delats upp på betydande komponenter när komponenterna har väsentligt olika nyttjandeperioder. I moderbolaget och koncernen har så skett för posten byggnader och mark.

Avskrivningsbart belopp utgörs av anskaffningsvärdet minskat med ett beräknat restvärde om detta är väsentligt. Avskrivning sker linjärt över den förväntade nyttjandeperioden.

Avskrivning sker linjärt över den förväntade nyttjandeperioden med hänsyn till väsentligt restvärde. Följande avskrivningsprocent tillämpas:

Materiella anläggningstillgångar

Stomme	2,22
Tak	2,00
Fasad	2,00
Fönster	2,86
Installationer (el, rör, ventilation, hiss, etc)	3,70
Inre ytskikt (golv, väggar, innertak etc.)	5,88
Inventarier, verktyg och installationer	22,22

Fordringar och skulder i utländsk valuta har värderats till balansdagens kurs. Kursvinster och kursförluster på rörelsefordringar och rörelseskulder redovisas i rörelseresultatet medan kursvinster och kursförluster på finansiella fordringar och skulder redovisas som finansiella poster.

Om inget annat anges ovan värderas kortfristiga fordringar till det lägsta av dess anskaffningsvärde och det belopp varmed de beräknas bli reglerade. Långfristiga fordringar och långfristiga skulder värderas efter det första värderingstillfället till upplupet anskaffningsvärde. Övriga skulder och avsättningar värderas till de belopp varmed de beräknas bli reglerade. Övriga tillgångar redovisas till anskaffningsvärde om inget annat anges ovan.

Leasingavtal

I moderföretaget och koncernen har samtliga leasingavtal klassificerats som operationella leasingavtal. Leasingavtalen, inklusive dess första förhöjda avgift, redovisas som en kostnad linjärt över leasingperioden.

Varulager

Varulagret har värderats till det lägsta av dess anskaffningsvärde och dess nettoförsäljningsvärde på balansdagen. Med nettoförsäljningsvärdet avses varornas beräknade försäljningspris, minskat med försäljningskostnader. Den valda värderingsmetoden innebär att eventuell inkurans i varulagret har beaktats.

Inkomstskatter

Skatt på årets resultat i resultaträkningen består av aktuell skatt och uppskjuten skatt.

Aktuell skatt

Aktuell skatt är inkomstskatt för innevarande räkenskapsår som avser årets skattepliktiga resultat och den del av tidigare räkenskapsårs inkomstskatt som ännu inte har redovisats.

Uppskjuten skatt

Uppskjuten skatt är inkomstskatt för skattepliktigt resultat avseende framtida räkenskapsår till följd av tidigare transaktioner eller händelser.

Uppskjuten skatteskuld redovisas för alla skattepliktiga temporära skillnader, dock inte för temporära skillnader som härrör från första redovisningen av goodwill. Uppskjuten skattefordran redovisas för avdragsgilla temporära skillnader och för möjligheten att i framtiden använda skattemässiga underskottsavdrag. Värderingen baseras på hur det redovisade värdet för motsvarande tillgång eller skuld förväntas återvinnas respektive regleras. Beloppen baseras på de skattesatser och skatteregler som är beslutade före balansdagen och har inte nuvärdeberäknats.

Uppskjutna skattefordringar har värderats till högst det belopp som sannolikt kommer att återvinnas baserat på innevarande och framtida skattepliktiga resultat. Värderingen omprövas varje balansdag.

I koncernbalansräkningen delas obeskattade reserver upp på uppskjuten skatt och eget kapital.

Ersättningar till anställda efter avslutad anställning

I moderföretaget och koncernen finns endast avgiftsbestämda pensionsplaner. Som avgiftsbestämda planer klassificeras planer där fastställda avgifter betalas och det inte finns förpliktelser att betala något ytterligare, utöver dessa avgifter.

Utgifter för avgiftsbestämda planer redovisas som en kostnad under den period de anställda utför de tjänster som ligger till grund för förpliktelsen.

**Not 2 Anställda och personalkostnader
Koncernen**

		2024		2023
Medelantalet anställda fördelade per land				
Sverige	15	(3)	15	(3)
Norge	3	(1)	3	(1)
Finland	4	(1)	4	(1)
	22	(5)	22	(5)

Kvinnor skrivs med () efter totalt

Moderbolaget

		2024		2023
Medelantalet anställda fördelade per land				
Sverige	15	(3)	15	(3)
Norge	3	(1)	3	(1)
	18	(4)	18	(4)

Inom parentes anges medelantalet kvinnor.

Könsfördelning bland ledande befattningshavare

Andel kvinnor i styrelsen	25 %	0 %
Andel män i styrelsen	75 %	100 %
Andel kvinnor bland övriga ledande befattningshavare	0 %	20 %
Andel män bland övriga ledande befattningshavare	100 %	80 %

Uppgifterna avser förhållandet på balansdagen.

Avtal om avgångsvederlag

Bolaget kan säga upp VD med 12 månaders uppsägningstid. Anställningen kan sägas upp med 6 månaders uppsägningstid från VD:s sida. Vid eventuell uppsägning är VD, utöver lönen under uppsägningstiden, berättigad till ett avgångsvederlag motsvarande 6 månadslöner.

ank=20250704;2025070903835

**Not 3 Aktuell och uppskjuten skatt
Koncernen**

	2024	2023
Skatt på årets resultat		
Aktuell skatt	-92	-745
Förändring av uppskjuten skatt avseende temporära skillnader	1	8
Uppskjuten skatt	29	-26
Justering avseende tidigare år	61	0
Totalt redovisad skatt	-1	-763

Moderbolaget

	2024	2023
Skatt på årets resultat		
Aktuell skatt	0	-257
Förändring av uppskjuten skatt avseende temporära skillnader	1	8
Uppskjuten skatt	29	0
Justering avseende tidigare år	61	0
Totalt redovisad skatt	91	-248

**Not 4 Byggnader och mark
Koncernen**

	2024-12-31	2023-12-31
Ingående anskaffningsvärden	17 103	16 958
Inköp	389	146
Försäljningar/utrangeringar	-40	0
Utgående ackumulerade anskaffningsvärden	17 452	17 103
Ingående avskrivningar	-7 937	-7 469
Försäljningar/utrangeringar	38	0
Årets avskrivningar	-476	-467
Utgående ackumulerade avskrivningar	-8 375	-7 937
Utgående redovisat värde	9 077	9 167

Moderbolaget

	2024-12-31	2023-12-31
Ingående anskaffningsvärden	17 103	16 958
Inköp	389	146
Försäljningar/utrangeringar	-40	0
Utgående ackumulerade anskaffningsvärden	17 452	17 103
Ingående avskrivningar	-7 937	-7 469
Försäljningar/utrangeringar	38	0
Årets avskrivningar	-476	-467
Utgående ackumulerade avskrivningar	-8 375	-7 937
Utgående redovisat värde	9 077	9 167

ank=20250704;2025070903837

**Not 5 Inventarier, verktyg och installationer
Koncernen**

	2024-12-31	2023-12-31
Ingående anskaffningsvärden	4 744	4 218
Inköp	113	550
Försäljningar/utrangeringar	-40	-24
Utgående ackumulerade anskaffningsvärden	4 818	4 744
Ingående avskrivningar	-3 939	-3 649
Försäljningar/utrangeringar	40	11
Årets avskrivningar	-313	-301
Utgående ackumulerade avskrivningar	-4 212	-3 939
Utgående redovisat värde	606	805

Moderbolaget

	2024-12-31	2023-12-31
Ingående anskaffningsvärden	3 657	3 161
Inköp	72	521
Försäljningar/utrangeringar	-40	-24
Utgående ackumulerade anskaffningsvärden	3 690	3 657
Ingående avskrivningar	-2 877	-2 591
Försäljningar/utrangeringar	40	11
Årets avskrivningar	-300	-297
Utgående ackumulerade avskrivningar	-3 138	-2 877
Utgående redovisat värde	552	780

**Not 6 Andra långfristiga värdepappersinnehav
Koncernen**

	2024-12-31	2023-12-31
Ingående anskaffningsvärden	642	601
Inköp	7	41
Utgående ackumulerade anskaffningsvärden	649	642
Utgående redovisat värde	649	642

Moderbolaget

	2024-12-31	2023-12-31
Ingående anskaffningsvärden	642	601
Inköp	7	41
Utgående ackumulerade anskaffningsvärden	649	642
Utgående redovisat värde	649	642

**Not 7 Ställda säkerheter
Koncernen**

	2024-12-31	2023-12-31
För skulder till kreditinstitut:		
Fastighetsinteckningar	3 000	3 000
	3 000	3 000
Övriga ställda säkerheter:		
Pantsatt kapitalförsäkring för pensionsförpliktelser	649	642
	649	642

Moderbolaget

	2024-12-31	2023-12-31
För skulder till kreditinstitut:		
Fastighetsinteckningar	3 000	3 000
	3 000	3 000
Övriga ställda säkerheter:		
Pantsatt kapitalförsäkring för pensionsförpliktelser	649	642
	649	642

**Not 8 Avsättningar
Koncernen**

	2024-12-31	2023-12-31
Övriga avsättningar		
Belopp vid årets ingång	642	601
Årets avsättningar	7	41
	649	642

Moderbolaget

	2024-12-31	2023-12-31
Övriga avsättningar		
Belopp vid årets ingång	642	601
Årets avsättningar	7	41
	649	642

**Not 9 Bokslutsdispositioner
Moderbolaget**

	2024	2023
Avsättning av periodiseringsfond 2023	0	-425
Återföring av periodiseringsfond 2017	0	300
	0	-125

**Not 10 Andelar i koncernföretag
Moderbolaget**


	2024-12-31	2023-12-31
Ingående anskaffningsvärden	6 626	6 626
Utgående ackumulerade anskaffningsvärden	6 626	6 626
Ingående nedskrivningar	-5 011	-5 011
Utgående ackumulerade nedskrivningar	-5 011	-5 011
Utgående redovisat värde	1 615	1 615


ank=20250704;2025070903840

**Not 11 Obeskattade reserver
Moderbolaget**


	2024-12-31	2023-12-31
Periodiseringsfond avsatt 2019	248	248
Periodiseringsfond avsatt 2021	429	429
Periodiseringsfond avsatt 2022	790	790
Periodiseringsfond avsatt 2023	425	425
	1 892	1 892

Stockholm 26/6 2025


Joachim L. Naimer
Ordförande



Laurent Croothaert
Ledamot


Tim Figved
Verkställande direktör


Melissa Hedberg
Ledamot

Vår revisionsberättelse har lämnats 26/6 2025

RSM Stockholm AB


Karl-Henrik Westlund
Auktoriserad revisor

REVISIONSBERÄTTELSE

Till bolagsstämman i Kraus & Naimer AB, org.nr 556107-6018

Rapport om årsredovisningen och koncernredovisningen

Uttalanden

Vi har utfört en revision av årsredovisningen och koncernredovisningen för Kraus & Naimer AB för räkenskapsåret 1 januari 2024 till 31 december 2024.

Enligt vår uppfattning har årsredovisningen och koncernredovisningen upprättats i enlighet med årsredovisningslagen och ger en i alla väsentliga avseenden rättvisande bild av moderbolagets och koncernens finansiella ställning per den 31 december 2024 och av dess finansiella resultat för året enligt årsredovisningslagen. Förvaltningsberättelsen är förenlig med årsredovisningens och koncernredovisningens övriga delar.

Vi tillstyrker därför att bolagsstämman fastställer resultaträkningen och balansräkningen för moderbolaget och koncernen.

Grund för uttalanden

Vi har utfört revisionen enligt International Standards on Auditing (ISA) och god revisionssed i Sverige. Vårt ansvar enligt dessa standarder beskrivs närmare i avsnittet "Revisorns ansvar". Vi är oberoende i förhållande till moderbolaget och koncernen enligt god revisorssed i Sverige och har i övrigt fullgjort vårt yrkesetiska ansvar enligt dessa krav.

Vi anser att de revisionsbevis vi har inhämtat är tillräckliga och ändamålsenliga som grund för våra uttalanden.

Styrelsens och verkställande direktörens ansvar

Det är styrelsen och verkställande direktören som har ansvaret för att årsredovisningen och koncernredovisningen upprättas och att den ger en rättvisande bild enligt årsredovisningslagen. Styrelsen och verkställande direktören ansvarar även för den interna kontroll som de bedömer är nödvändig för att upprätta en årsredovisning och koncernredovisning som inte innehåller några väsentliga felaktigheter, vare sig dessa beror på oegentligheter eller misstag.

Vid upprättandet av årsredovisningen och koncernredovisningen ansvarar styrelsen och verkställande direktören för bedömningen av moderbolagets och koncernens förmåga att fortsätta verksamheten. De upplyser, när så är tillämpligt, om förhållanden som kan påverka förmågan att fortsätta verksamheten och att använda antagandet om fortsatt drift. Antagandet om fortsatt drift tillämpas dock inte om styrelsen och verkställande direktören avser att likvidera bolaget, upphöra med verksamheten eller inte har något realistiskt alternativ till att göra något av detta.

Revisorns ansvar

Våra mål är att uppnå en rimlig grad av säkerhet om huruvida årsredovisningen och koncernredovisningen som helhet inte innehåller några väsentliga felaktigheter, vare sig dessa beror på oegentligheter eller misstag, och att lämna en revisionsberättelse som innehåller våra uttalanden. Rimlig säkerhet är en hög grad av säkerhet, men är ingen garanti för att en revision som utförs enligt ISA och god revisionssed i Sverige alltid kommer att upptäcka en väsentlig felaktighet om en sådan finns. Felaktigheter kan uppstå på grund av oegentligheter eller misstag och anses vara väsentliga om de enskilt eller tillsammans rimligen kan förväntas påverka de ekonomiska beslut som användare fattar med grund i årsredovisningen och koncernredovisningen.

En ytterligare beskrivning av vårt ansvar för revisionen av årsredovisningen och koncernredovisningen finns på Revisorsinspektionens webbplats: www.revisorsinspektionen.se/revisornsansvar. Denna beskrivning är en del av revisionsberättelsen.

Rapport om andra krav enligt lagar och andra författningar

Uttalanden

Utöver vår revision av årsredovisningen och koncernredovisningen har vi även utfört en revision av styrelsens och verkställande direktörens förvaltning för Kraus & Naimer AB för räkenskapsåret 1 januari 2024 till 31 december 2024 samt av förslaget till dispositioner beträffande bolagets vinst eller förlust.

Vi tillstyrker att bolagsstämman disponerar vinsten enligt förslaget i förvaltningsberättelsen och beviljar styrelsens ledamöter och verkställande direktören ansvarsfrihet för räkenskapsåret.

Grund för uttalanden

Vi har utfört revisionen enligt god revisionssed i Sverige. Vårt ansvar enligt denna beskrivs närmare i avsnittet "Revisorns ansvar". Vi är oberoende i förhållande till moderbolaget och koncernen enligt god revisorssed i Sverige och har i övrigt fullgjort vårt yrkesetiska ansvar enligt dessa krav.

Vi anser att de revisionsbevis vi har inhämtat är tillräckliga och ändamålsenliga som grund för våra uttalanden.

Styrelsens och verkställande direktörens ansvar

Det är styrelsen som har ansvaret för förslaget till dispositioner beträffande bolagets vinst eller förlust. Vid förslag till utdelning innefattar detta bland annat en bedömning av om utdelningen är försvarlig med hänsyn till de krav som moderbolagets och koncernens verksamhetsart, omfattning och risker ställer på storleken av bolagets egna kapital, konsolideringsbehov, likviditet och ställning i övrigt.

Styrelsen ansvarar för bolagets organisation och förvaltningen av bolagets angelägenheter. Detta innefattar bland annat att fortlöpande bedöma moderbolagets och koncernens ekonomiska situation och att tillse att bolagets organisation är utformad så att bokföringen, medelsförvaltningen och bolagets ekonomiska angelägenheter i övrigt kontrolleras på ett betryggande sätt. Verkställande direktören ska sköta den löpande förvaltningen enligt styrelsens riktlinjer och anvisningar och bland annat vidta de åtgärder som är nödvändiga för att bolagets bokföring ska fullgöras i överensstämmelse med lag och för att medelsförvaltningen ska skötas på ett betryggande sätt.

Revisorns ansvar

Vårt mål beträffande revisionen av förvaltningen, och därmed vårt uttalande om ansvarsfrihet, är att inhämta revisionsbevis för att med en rimlig grad av säkerhet kunna bedöma om någon styrelseledamot eller verkställande direktören i något väsentligt avseende:

- företagit någon åtgärd eller gjort sig skyldig till någon försummelse som kan föranleda ersättningskyldighet mot bolaget, eller

- på något annat sätt handlat i strid med aktiebolagslagen, årsredovisningslagen eller bolagsordningen.

Vårt mål beträffande revisionen av förslaget till dispositioner av bolagets vinst eller förlust, och därmed vårt uttalande om detta, är att med rimlig grad av säkerhet bedöma om förslaget är förenligt med aktiebolagslagen.

Rimlig säkerhet är en hög grad av säkerhet, men ingen garanti för att en revision som utförs enligt god revisionssed i Sverige alltid kommer att upptäcka åtgärder eller försummelser som kan föranleda ersättningskyldighet mot bolaget, eller att ett förslag till dispositioner av bolagets vinst eller förlust inte är förenligt med aktiebolagslagen.

En ytterligare beskrivning av vårt ansvar för revisionen av förvaltningen finns på Revisorsinspektionens webbplats: www.revisorsinspektionen.se/revisornsansvar. Denna beskrivning är en del av revisionsberättelsen.

Stockholm den 26/6 2025

RSM Stockholm AB


Karl-Henrik Westlund
Auktoriserad revisor