

**Habasit AB**  
**Org nr 556102-6633**

## Årsredovisning och koncernredovisning för räkenskapsåret 2022

Styrelsen och verkställande direktören avger följande årsredovisning och koncernredovisning.

Innehåll	Sida
- förvaltningsberättelse	2
- koncernresultaträkning	6
- koncernbalansräkning	7
- kassaflödesanalys för koncernen	9
- moderbolagets resultaträkning	10
- moderbolagets balansräkning	11
- kassaflödesanalys för moderbolaget	13
- noter, gemensamma för moderbolag och koncern	14

Om inte annat särskilt anges, redovisas alla belopp i tusental kronor. Uppgifter inom parentes avser föregående år.

Undertecknad VD i Habasit AB intygar härmed att resultaträkningen och balansräkningen i årsredovisningen samt koncernresultaträkningen och koncernbalansräkningen fastställts på årsstämma den 2023- 06-12.

Årsstämman beslöt att godkänna styrelsens förslag till vinstdisposition.

Jag intygar också att innehållet i årsredovisningen och revisionsberättelsen stämmer överens med originalen.

Hindås den 2023- 06-12

Mikael Jighede



**Habasit AB**  
Org nr 556102-6633

## Årsredovisning och koncernredovisning för räkenskapsåret 2022

Styrelsen och verkställande direktören avger följande årsredovisning och koncernredovisning.

Innehåll	Sida
- förvaltningsberättelse	2
- koncernresultaträkning	6
- koncernbalansräkning	7
- kassaflödesanalys för koncernen	9
- moderbolagets resultaträkning	10
- moderbolagets balansräkning	11
- kassaflödesanalys för moderbolaget	13
- noter, gemensamma för moderbolag och koncern	14

Om inte annat särskilt anges, redovisas alla belopp i tusental kronor. Uppgifter inom parentes avser föregående år.

## Förvaltningsberättelse

### Information om verksamheten

Habasit AB och koncernen bedriver partihandel och kund Anpassning av transportband och drivremmar inom samtliga nordiska länder direkt eller via dotterbolag eller partner. 2022 började med en fortsatt stark efterfrågan samtidigt som det låg ett stort internt fokus på att komma till rätta med de problem som fanns kvar efter byte av affärssystem under 2021 vilket hade lett till längre svarstider gentemot våra kunder och partners. Tack vare en stark insats från alla i organisationen lyckades vi komma tillbaka till korta svarstider samtidigt som vi kunde skörda ytterligare framgångar i form av ökad försäljning.

Omsättningsökningen 2022 beror framför allt på en stark generell efterfrågan på företagets produkter från livsmedelsindustrin.

Koncernen har en god täckning av marknaden och har marknadsledande produkter.

2022 års resultat före skatt och ränteposter ökade med 47% framför allt tack vare den starka försäljningstillväxten. Vår soliditet är fortsatt mycket god.

Bolagets säte är i Härryda kommun.

### Flerårsjämförelse

Koncernens och moderbolagets ekonomiska utveckling i sammandrag.

		<u>2022</u>	<u>2021</u>	<u>2020</u>	<u>2019</u>	<u>2018</u>
<u>Koncernen</u>						
Nettoomsättning	tkr	173 633	151 471	138 932	135 483	138 228
Resultat efter finansiella poster	tkr	14 877	10 109	15 838	8 228	10 012
Balansomslutning	tkr	124 804	109 779	96 479	80 107	82 025
Medelantalet antal anställda	st	59	54	50	54	52
Soliditet	%	74	73	74	74	72
Avkastning på totalt kapital	%	12	9	16	10	12
Avkastning på eget kapital	%	16	13	22	14	17

		<u>2022</u>	<u>2021</u>	<u>2020</u>	<u>2019</u>	<u>2018</u>
<u>Moderbolaget</u>						
Nettoomsättning	tkr	156 421	139 683	128 084	124 232	128 181
Resultat efter finansiella poster	tkr	12 589	8 647	13 500	12 701	8 477
Balansomslutning	tkr	110 555	98 220	88 329	73 243	70 904
Medelantalet antal anställda	st	53	49	46	49	48
Soliditet	%	75	74	74	75	70
Avkastning på totalt kapital	%	11	9	15	17	12
Avkastning på eget kapital	%	15	12	21	23	17

Nyckeltalsdefinitioner framgår av not 1.

### **Förväntad framtida utveckling och väsentliga riskfaktorer**

Under inledningen av 2023 har vi sett en minskad efterfrågan på den svenska marknaden som huvudsakligen kan kopplas till den vikande konjunkturen, vilket vi dock räknar med att delvis kompensera för genom ytterligare satsning på den norska och finska marknaden

Kriget i Ukraina har inte haft någon påverkan på verksamheten och den bästa bedömning som kan göras nu är att de framtida effekterna på bolaget är begränsade.

De mest väsentliga riskerna och osäkerhetsfaktorerna för bolaget kan delas in i operationella och finansiella faktorer.

#### *Operationella risker och osäkerhetsfaktorer*

Bolaget verkar inom en konkurrensutsatt bransch. Bolaget har många år i branschen och en organisation som är väl anpassad för verksamheten. Bolaget har väl inarbetade långvariga relationer med återförsäljare och kunder. Detta, tillsammans med hög produktkvalitet, gör bolaget mycket konkurrenskraftigt.

Marknadens utveckling styrs av hur konjunkturen är i omvärlden.

#### *Finansiella risker*

Bolaget är i sin verksamhet utsatt för olika typer av finansiella risker. De finansiella risker som koncernen är utsatt för är kredit-, valuta-, likviditets-, och ränterisker. Det övergripande ansvaret för att hantera bolagets finansiella risker samt utveckla metoder och principer för att hantera finansiella risker ligger inom företagsledningen.

#### *Kreditrisk*

Kreditrisk uppstår huvudsakligen genom kreditexponeringar inklusive utestående fordringar. Individuella bedömningar av kunders kreditvärdighet och kreditrisk görs där motparternas finansiella ställning beaktas, liksom tidigare erfarenheter och andra faktorer. Ledningen förväntar sig inte några förluster till följd av utebliven betalning från motparter utöver vad som reserverats som osäkra kundfordringar. Bolaget har dock skärpt regelverket runt kreditgränser som en säkerhetsåtgärd i samband med coronasituationen.

*Likviditetsrisk*

Likviditetsrisk är den risk som föreligger att bolaget inte klarar sina betalningar till följd av otillräcklig likviditet och/eller svårighet att få krediter från kreditgivare. Habasit AB och koncernen har en stabil relation med en av Sveriges största banker. Bolaget har också ett mycket konservativt finansierat koncernmoderbolag. Habasit AB och koncernen har i dagsläget mycket god likviditet.

*Ränterisk*

Ränterisk uppstår genom ett bolags kort- och långfristig upplåning. I dagsläget har bolaget och koncernen tack vare sin goda likviditet inga kort- eller långfristiga lån.

**Investeringar**

Årets investeringar uppgår i koncernen till 1 984 tkr (7 525 tkr) och i moderbolaget till 708 tkr (7 364 tkr).

**Ägarförhållanden**

Habasit AB är ett helägt dotterbolag till Habasit International AG i Schweiz. Habasit Norge AS är helägt dotterbolag till Habasit AB.

**Förändring av eget kapital**

	Aktie- kapital	Annat eget kapital inklusive årets resultat	Summa eget kapital	
<u>Koncernen</u>				
<b>Eget kapital 2021-12-31</b>	<b>4 000</b>	<b>75 961</b>	<b>79 961</b>	
Omräkningsdifferens		319	319	
Årets resultat		11 700	11 700	
<b>Eget kapital 2022-12-31</b>	<b>4 000</b>	<b>87 980</b>	<b>91 980</b>	
			Summa eget kapital	
<u>Moderbolaget</u>	<u>Aktie- kapital</u>	<u>Reserv- fond</u>	<u>Fritt eget kapital</u>	
<b>Eget kapital 2021-12-31</b>	<b>4 000</b>	<b>7 500</b>	<b>61 128</b>	<b>72 628</b>
Årets resultat			9 916	9 916
<b>Eget kapital 2022-12-31</b>	<b>4 000</b>	<b>7 500</b>	<b>71 044</b>	<b>82 544</b>

### Förslag till vinstdisposition

Till årsstämman förfogande står följande vinstmedel:

Balanserade vinstmedel	61 127 124
Årets resultat	9 915 964
	<hr/>
kronor	71 043 088

Styrelsen föreslår att vinstmedlen disponeras så att

till aktieägarna utdelas 450 kr per aktie, totalt	18 000 000
i ny räkning överförs	53 043 088
	<hr/>
kronor	71 043 088

### Styrelsens yttrande över den föreslagna vinstutdelningen

Styrelsen anser att förslaget är förenligt med försiktighetsregeln i 17 kap. 3 § aktiebolagslagen enligt följande redogörelse: Styrelsens uppfattning är att vinstutdelningen är försvarlig med hänsyn till de krav verksamhetens art, omfattning och risk ställer på storleken på det egna kapitalet, bolagets konsolideringsbehov, likviditet och ställning i övrigt.

Styrelsen bemyndigas att fastställa betalningsdag.

### Resultat och ställning

Resultatet av bolagets verksamhet samt den ekonomiska ställningen vid räkenskapsårets utgång framgår i övrigt av efterföljande resultaträkningar och balansräkningar med noter.

<b>Koncernresultaträkning</b>		Not	2022	2021
Nettoomsättning	1		173 633	151 471
Kostnad för sålda varor			-107 472	-97 838
<b>Bruttoresultat</b>			<u>66 161</u>	<u>53 633</u>
Försäljningskostnader			-30 540	-25 967
Administrationsomkostnader			-20 857	-17 573
Övriga rörelseintäkter			87	26
Övriga rörelsekostnader			-9	-
<b>Rörelseresultat</b>	3, 4, 5, 6, 7, 8, 9, 10		<u>14 842</u>	<u>10 119</u>
<b>Resultat från finansiella poster</b>				
Ränteintäkter			39	8
Räntekostnader			-4	-18
<b>Summa resultat från finansiella poster</b>			<u>35</u>	<u>-10</u>
<b>Resultat efter finansiella poster</b>			14 877	10 109
Skatt på årets resultat	11		-3 177	-2 070
<b>Årets vinst</b>			<u>11 700</u>	<u>8 039</u>

<b>Koncernbalansräkning</b>	<b>Not</b>	<b>2022-12-31</b>	<b>2021-12-31</b>
<b>Tillgångar</b>			
<b>Anläggningstillgångar</b>			
<u>Immateriella anläggningstillgångar</u>			
Koncessioner, patent, licenser, varumärken samt liknande rättigheter	7	4 634	5 949
<u>Materiella anläggningstillgångar</u>			
Byggnader och mark	3	5 943	6 543
Maskiner och andra tekniska anläggningar	8	3 314	3 415
Inventarier, verktyg och installationer	6	1 321	1 041
		<hr/>	<hr/>
		10 578	10 999
<u>Finansiella anläggningstillgångar</u>			
Uppskjutna skattefordringar	12	105	180
Andra långfristiga fordringar	13	270	270
		<hr/>	<hr/>
		375	450
		<hr/>	<hr/>
<b>Summa anläggningstillgångar</b>		<b>15 587</b>	<b>17 398</b>
<b>Omsättningstillgångar</b>			
<u>Varulager m m</u>			
Råvaror och förnödenheter		34 602	27 468
<u>Kortfristiga fordringar</u>			
Kundfordringar		26 117	23 646
Fordringar hos koncernföretag		1 326	2 077
Aktuella skattefordringar		1 007	1 035
Övriga kortfristiga fordringar		1 303	610
Förutbetalda kostnader och upplupna intäkter	14	244	235
		<hr/>	<hr/>
		29 997	27 603
		<hr/>	<hr/>
<u>Kassa och bank</u>		44 618	37 310
		<hr/>	<hr/>
<b>Summa omsättningstillgångar</b>		<b>109 217</b>	<b>92 381</b>
		<hr/>	<hr/>
<b>Summa tillgångar</b>		<b>124 804</b>	<b>109 779</b>

<b>Koncernbalansräkning</b>	<b>Not</b>	<b>2022-12-31</b>	<b>2021-12-31</b>
<b>Eget kapital och skulder</b>			
<b>Eget kapital</b>			
Aktiekapital	15	4 000	4 000
Annat eget kapital inklusive årets resultat		87 980	75 961
		<u>          </u>	<u>          </u>
<b>Eget kapital hänförligt till moderföretagets aktieägare</b>		91 980	79 961
		<u>          </u>	<u>          </u>
<b>Summa eget kapital</b>		91 980	79 961
		<u>          </u>	<u>          </u>
<b>Avsättningar</b>			
Övriga avsättningar	16	308	273
		<u>          </u>	<u>          </u>
<b>Summa avsättningar</b>		308	273
		<u>          </u>	<u>          </u>
<b>Kortfristiga skulder</b>			
Leverantörsskulder		1 478	2 170
Skulder till koncernföretag		15 509	13 566
Aktuella skatteskulder		504	423
Övriga kortfristiga skulder		4 714	3 553
Upplupna kostnader och förutbetalda intäkter	17	10 311	9 833
		<u>          </u>	<u>          </u>
<b>Summa kortfristiga skulder</b>		32 516	29 545
		<u>          </u>	<u>          </u>
<b>Summa eget kapital och skulder</b>		124 804	109 779
		<u>          </u>	<u>          </u>

<b>Kassaflödesanalys för koncernen</b>	<b>Not</b>	<b>2022</b>	<b>2021</b>
<b>Den löpande verksamheten</b>			
Rörelseresultat		14 842	10 119
Justering för poster som inte ingår i kassaflödet, mm	18	3 766	3 058
Erhållen ränta		39	8
Erlagd ränta		-4	-18
Betald inkomstskatt		-2 993	-3 209
		<u>15 650</u>	<u>9 958</u>
Förändring varulager		-7 134	2 114
Förändring kundfordringar		-2 471	-4 100
Förändring övriga kortfristiga fordringar		49	-840
Förändring leverantörsskulder		-692	907
Förändring övriga kortfristiga rörelseskulder		3 597	3 929
		<u>8 999</u>	<u>11 968</u>
<b>Kassaflöde från den löpande verksamheten</b>			
		8 999	11 968
<b>Investeringsverksamheten</b>			
Investeringar i immateriella anläggningstillgångar		-71	-4 961
Investeringar i materiella anläggningstillgångar		-1 913	-2 564
Sålda materiella anläggningstillgångar		-	10
		<u>-1 984</u>	<u>-7 515</u>
<b>Kassaflöde från investeringsverksamheten</b>			
		-1 984	-7 515
<b>Finansieringsverksamheten</b>			
<b>Kassaflöde från finansieringsverksamheten</b>			
		<u>0</u>	<u>0</u>
Årets kassaflöde		7 015	4 453
Likvida medel vid årets början		37 310	32 388
Kursdifferenser i likvida medel		293	469
		<u>44 618</u>	<u>37 310</u>
<b>Likvida medel vid årets slut</b>	19	44 618	37 310

**Moderbolagets  
resultaträkning**

	Not	2022	2021
Nettoomsättning	1, 5	156 421	139 683
Kostnad för sålda varor		-105 920	-96 143
<b>Bruttoresultat</b>		<u>50 501</u>	<u>43 540</u>
Försäljningskostnader		-17 139	-17 329
Administrationsomkostnader		-20 857	-17 573
Övriga rörelseintäkter		87	26
Övriga rörelsekostnader		-9	-
<b>Rörelseresultat</b>	3, 4, 5, 6, 8, 9, 10	<u>12 583</u>	<u>8 664</u>
<b>Resultat från finansiella poster</b>			
Ränteintäkter		8	-
Räntekostnader		-2	-17
<b>Summa resultat från finansiella poster</b>		<u>6</u>	<u>-17</u>
<b>Resultat efter finansiella poster</b>		12 589	8 647
Skatt på årets resultat	11	-2 673	-1 747
<b>Årets vinst</b>		<u>9 916</u>	<u>6 900</u>

<b>Moderbolagets balansräkning</b>	Not	2022-12-31	2021-12-31
<b>Tillgångar</b>			
<b>Anläggningstillgångar</b>			
<u>Immateriella anläggningstillgångar</u>			
Koncessioner, patent, licenser, varumärken samt liknande rättigheter	7	4 634	5 949
<u>Materiella anläggningstillgångar</u>			
Byggnader och mark	3	5 943	6 543
Maskiner och andra tekniska anläggningar	8	2 176	3 126
Inventarier, verktyg och installationer	6	1 061	1 026
		9 180	10 695
<u>Finansiella anläggningstillgångar</u>			
Andelar i koncernföretag	20	-	-
Uppskjutna skattefordringar	12	-	72
Andra långfristiga fordringar	13	270	270
		270	342
<b>Summa anläggningstillgångar</b>		<b>14 084</b>	<b>16 986</b>
<b>Omsättningstillgångar</b>			
<u>Varulager m m</u>			
Råvaror och förnödenheter		31 207	25 934
<u>Kortfristiga fordringar</u>			
Kundfordringar		20 546	18 965
Fordringar hos koncernföretag		2 886	4 444
Aktuella skattefordringar		1 007	1 035
Övriga kortfristiga fordringar		1 303	610
Förutbetalda kostnader och upplupna intäkter	14	212	205
		25 954	25 259
<u>Kassa och bank</u>		39 310	30 041
<b>Summa omsättningstillgångar</b>		<b>96 471</b>	<b>81 234</b>
<b>Summa tillgångar</b>		<b>110 555</b>	<b>98 220</b>

<b>Moderbolagets balansräkning</b>	<b>Not</b>	<b>2022-12-31</b>	<b>2021-12-31</b>
<b>Eget kapital och skulder</b>			
<b>Eget kapital</b>			
<u>Bundet eget kapital</u>			
Aktiekapital	15	4 000	4 000
Reservfond		7 500	7 500
		<u>11 500</u>	<u>11 500</u>
<u>Fritt eget kapital</u>	21		
Balanserad vinst		61 128	54 228
Årets vinst		9 916	6 900
		<u>71 044</u>	<u>61 128</u>
<b>Summa eget kapital</b>		<u>82 544</u>	<u>72 628</u>
<b>Avsättningar</b>			
Övriga avsättningar	16	268	240
<b>Summa avsättningar</b>		<u>268</u>	<u>240</u>
<b>Kortfristiga skulder</b>			
Leverantörsskulder		1 197	1 730
Skulder till koncernföretag		14 485	12 652
Övriga kortfristiga skulder		2 896	1 962
Upplupna kostnader och förutbetalda intäkter	17	9 165	9 008
<b>Summa kortfristiga skulder</b>		<u>27 743</u>	<u>25 352</u>
<b>Summa eget kapital och skulder</b>		<u>110 555</u>	<u>98 220</u>

<b>Kassaflödesanalys för moderbolaget</b>	<b>Not</b>	<b>2022</b>	<b>2021</b>
<b>Den löpande verksamheten</b>			
Rörelseresultat		12 583	8 664
Justering för poster som inte ingår i kassaflödet, mm	18	3 566	2 826
Erhållen ränta		8	-
Erlagd ränta		-2	-17
Betald inkomstskatt		-2 573	-2 696
		<u>13 582</u>	<u>8 777</u>
Förändring varulager		-5 273	3 648
Förändring kundfordringar		-1 581	-1 623
Förändring övriga kortfristiga fordringar		858	-2 274
Förändring leverantörsskulder		-533	639
Förändring övriga kortfristiga rörelseskulder		2 924	2 341
		<u>9 977</u>	<u>11 508</u>
<b>Kassaflöde från den löpande verksamheten</b>			
<b>Investeringsverksamheten</b>			
Investeringar i immateriella anläggningstillgångar		-71	-4 961
Investeringar i materiella anläggningstillgångar		-637	-2 403
Sålda materiella anläggningstillgångar		-	10
		<u>-708</u>	<u>-7 354</u>
<b>Kassaflöde från investeringsverksamheten</b>			
<b>Finansieringsverksamheten</b>			
		<u>0</u>	<u>0</u>
<b>Kassaflöde från finansieringsverksamheten</b>			
Årets kassaflöde		9 269	4 154
Likvida medel vid årets början		30 041	25 887
		<u>39 310</u>	<u>30 041</u>
Likvida medel vid årets slut	19		

## Noter, gemensamma för moderbolag och koncern

### Not 1 Redovisnings- och värderingsprinciper

Bolagets årsredovisning och koncernredovisning har upprättats enligt Årsredovisningslagen och Bokföringsnämndens allmänna råd BFNAR 2012:1 Års- och koncernredovisning (K3).

Redovisningsprinciperna är oförändrade i jämförelse med föregående år.

#### Koncernredovisning

Bolaget upprättar koncernredovisning. Dotterföretagen inkluderas i koncernredovisningen från och med den dag då det bestämmande inflytandet överförs till koncernen. De exkluderas ur koncernredovisningen från och med den dag då det bestämmande inflytandet upphör.

Koncernens bokslut är upprättat enligt förvärvsmetoden. Förvärvstidpunkten är den tidpunkt då det bestämmande inflytandet erhålls. Identifierbara tillgångar och skulder värderas inledningsvis till verkliga värden vid förvärvstidpunkten. Minoritetens andel av de förvärvade nettotillgångarna värderas till verkligt värde. Goodwill utgörs av mellanskillnaden mellan de förvärvade identifierbara nettotillgångarna vid förvärvstillfället och anskaffningsvärdet inklusive värdet av minoritetsintresset och värderas initialt till anskaffningsvärdet.

Mellanhavanden mellan koncernföretag elimineras i sin helhet.

Dotterföretag i andra länder upprättar sin årsredovisning i utländsk valuta. Omräkning av posterna i dessa företags balans- och resultaträkningar görs till balansdagskurs respektive avistakurs för den dag respektive affärshändelse ägde rum. De omräkningsdifferenser som uppkommer redovisas i koncernens egna kapital.

#### Utländska valutor

Monetära tillgångs- och skuldposter i utländsk valuta värderas till balansdagens kurs. Transaktioner i utländsk valuta omräknas enligt transaktionsdagens avistakurs.

#### Intäkter

##### Varor

Försäljning av varor redovisas när väsentliga risker och fördelar övergår från säljare till köpare i enlighet med försäljningsvillkoren. Försäljningen redovisas efter avdrag för moms och rabatter.

#### Inkomstskatter

Aktuella skatter värderas utifrån de skattesatser och skatteregler som gäller på balansdagen. Uppskjutna skatter värderas utifrån de skattesatser och skatteregler som är beslutade före balansdagen.

Uppskjuten skattefordran avseende underskottsavdrag eller andra framtida skattemässiga avdrag redovisas i den utsträckning det är sannolikt att avdraget kan avräknas mot överskott vid framtida beskattning.

Fordringar och skulder nettoredovisas endast när det finns en legal rätt till kvittning.

Aktuell skatt, liksom förändring i uppskjuten skatt, redovisas i resultaträkningen om inte skatten är hänförlig till en händelse eller transaktion som redovisas direkt i eget kapital. Skatteeffekter av poster som redovisas direkt mot eget kapital, redovisas mot eget kapital.

### **Varulager**

Varulagret värderas till det lägsta av anskaffningsvärdet och nettoförsäljningsvärdet på balansdagen. Det använda anskaffningsvärdet baseras på vägda genomsnittspriser. För homogena varugrupper tillämpas kollektiv värdering. Skäligt avdrag görs för inkurans.

### **Immateriella tillgångar**

Immateriella anläggningstillgångar redovisas till anskaffningsvärde minskat med ackumulerade avskrivningar.

Immateriella anläggningstillgångar skrivs av på fem år.

### **Materiella anläggningstillgångar**

Materiella anläggningstillgångar redovisas till anskaffningsvärde minskat med avskrivningar. I anskaffningsvärdet ingår utgifter som direkt kan hänföras till förvärvet av tillgången.

När en komponent i en anläggningstillgång byts ut, utrangeras eventuell kvarvarande del av den gamla komponenten och den nya komponentens anskaffningsvärde aktiveras.

Tillkommande utgifter som avser tillgångar som inte delas upp i komponenter läggs till anskaffningsvärdet om de beräknas ge företaget framtida ekonomiska fördelar, till den del tillgångens prestanda ökar i förhållande till tillgångens värde vid anskaffningstidpunkten.

Utgifter för löpande reparation och underhåll redovisas som kostnader.

Realisationsvinst respektive realisationsförlust vid avyttring av en anläggningstillgång redovisas som Övrig rörelseintäkt respektive Övrig rörelsekostnad.

Materiella anläggningstillgångar skrivs av systematiskt över tillgångens bedömda nyttjandeperiod. När tillgångarnas avskrivningsbara belopp fastställs, beaktas i förekommande fall tillgångens restvärde.

Linjär avskrivningsmetod används för de materiella tillgångarna.

Följande avskrivningstider tillämpas:

Byggnad	
Stomme	3 %
Markanläggningar	5 %
Maskiner och andra tekniska anläggningar	20 %
Inventarier, verktyg och installationer	20 %

### **Nedskrivningar av icke-finansiella tillgångar**

När det finns en indikation på att en tillgångs värde minskat, görs en prövning av nedskrivningsbehov. Har tillgången ett återvinningsvärde som är lägre än det redovisade värdet, skrivs den ner till återvinningsvärdet. Vid bedömning av nedskrivningsbehov grupperas tillgångarna på de lägsta nivåer där det finns separata identifierbara kassaflöden (kassagenererande enheter). För tillgångar, andra än goodwill, som tidigare skrivits ner görs per varje balansdag en prövning av om återföring bör göras.

### **Leasingavtal**

Samtliga leasingavtal där företaget är leasetagare redovisas som operationell leasing (hyresavtal), oavsett om avtalen är finansiella eller operationella. Leasingavgiften redovisas som en kostnad linjärt över leasingperioden.

Koncernens finansiella leasingavtal redovisas inte som tillgång respektive skuld i balansräkningen då detta inte skulle få en materiell påverkan på koncernens resultaträkning eller balansräkning.

### **Ersättningar till anställda**

#### Kortfristiga ersättningar:

Kortfristiga ersättningar i bolaget utgörs av lön, sociala avgifter, betald semester, betald sjukfrånvaro och bonus. Kortfristiga ersättningar redovisas som en kostnad och en skuld då det finns en legal eller informell förpliktelse att betala ut en ersättning.

#### Ersättningar efter avslutad anställning:

Planer för ersättning till personal klassificeras som antingen avgiftsbestämda eller förmånsbestämda. Företaget har endast avgiftsbestämda planer vilket innebär att företaget betalar fastställda avgifter till ett annat företag, normalt ett försäkringsföretag, och har inte längre någon förpliktelse till den anställde när avgifterna är betalda. Storleken på den anställdes ersättningar efter avslutad anställning är beroende av de avgifter företaget har betalat och den kapitalavkastning som avgifterna ger. Pensionspremier redovisas som avgiftsbestämda vilket innebär att avgifterna kostnadsförs.

### **Finansiella instrument**

Bolaget tillämpar kapitel 11, värdering till anskaffningsvärde.

Finansiella instrument som redovisas i balansräkningen inkluderar kundfordringar och övriga fordringar, leverantörsskulder och låneskulder. Instrumenten redovisas i balansräkningen när bolaget blir part i instrumentets avtalsmässiga villkor.

Finansiella tillgångar tas bort från balansräkningen när rätten att erhålla kassaflöden från instrumentet har löpt ut eller överförts och bolaget har överfört i stort sett alla risker och förmåner som är förknippade med äganderätten.

Finansiella skulder tas bort från balansräkningen när förpliktelserna har reglerats eller på annat sätt upphört.

#### Kundfordringar och övriga fordringar

Fordringar redovisas som omsättningstillgångar med undantag för poster med förfallodag mer än 12 månader efter balansdagen, vilka klassificeras som anläggningstillgångar. Fordringar tas upp till det belopp som förväntas bli inbetalt efter avdrag för individuellt bedömda osäkra fordringar. Fordringar som är räntefria eller som löper med ränta som avviker från marknadsräntan och har en löptid överstigande 12 månader redovisas till ett diskonterat nuvärde och tidsvärdeförändringen redovisas som ränteintäkt i resultaträkningen.

#### Låneskulder och leverantörsskulder

Låneskulder och leverantörsskulder redovisas initialt till anskaffningsvärde efter avdrag för transaktionskostnader. Skiljer sig det redovisade beloppet från det belopp som ska återbetalas vid förfallotidpunkten periodiseras mellanskillnaden som räntekostnad över lånets löptid med hjälp av instrumentets effektivränta. Härigenom överensstämmer vid förfallotidpunkten det redovisade beloppet och det belopp som ska återbetalas.

#### Kvittning av finansiell fordran och finansiell skuld

En finansiell tillgång och en finansiell skuld kvittas och redovisas med ett nettobelopp i balansräkningen endast då legal kvittningsrätt föreligger samt då en reglering med ett nettobelopp avses ske eller då en samtida avyttring av tillgången och reglering av skulden avses ske.

#### Nedskrivningsprövning av finansiella anläggningstillgångar

Vid varje balansdag bedömer bolaget om det finns någon indikation på nedskrivningsbehov i någon utav de finansiella anläggningstillgångarna. Nedskrivning sker om värdenedgången bedöms vara bestående.

#### **Kassaflödesanalys**

Kassaflödesanalysen upprättas enligt indirekt metod. Det redovisade kassaflödet omfattar endast transaktioner som medför in- eller utbetalningar.

#### **Moderföretagets redovisnings- och värderingsprinciper**

Samma redovisnings- och värderingsprinciper tillämpas i moderföretaget som i koncernen, förutom i de fall som anges nedan.

#### **Eget kapital**

Eget kapital delas in i bundet och fritt kapital, i enlighet med ÅRLs indelning.

#### **Aktier och andelar i dotterföretag**

Aktier och andelar i dotterföretag redovisas till anskaffningsvärde efter avdrag för eventuella nedskrivningar. I anskaffningsvärdet ingår köpeskillingen som erlagts för aktierna samt förvärvskostnader. Eventuella kapitaltillskott läggs till anskaffningsvärdet när de uppkommer. Utdelning från dotterföretag redovisas som intäkt.

#### **Obeskattade reserver**

Obeskattade reserver redovisas med bruttobelopp i balansräkningen, inklusive den uppskjutna skatteskuld som är hänförlig till reserverna.

#### **Bokslutsdispositioner**

Förändringar av obeskattade reserver redovisas som bokslutsdispositioner i resultaträkningen.

## Nyckeltalsdefinitioner

### Soliditet

Eget kapital och obeskattade reserver (med avdrag för uppskjuten skatt) i förhållande till balansomslutningen.

### Avkastning på totalt kapital

Resultat före avdrag för räntekostnader i förhållande till balansomslutningen.

### Avkastning på eget kapital

Resultat efter finansiella poster i förhållande till eget kapital och obeskattade reserver (med avdrag för uppskjuten skatt).

## Not 2 Uppskattningar och bedömningar

Inga bedömningar eller uppskattningar har gjorts som har betydande effekt på de redovisade beloppen i den finansiella rapporten eller skulle innebära en betydande risk för en väsentlig justering av de redovisade värdena för tillgångar och skulder under nästa räkenskapsår.

**Not 3 Byggnader och mark**

	Koncernen		Moderbolaget	
	<u>2022-12-31</u>	<u>2021-12-31</u>	<u>2022-12-31</u>	<u>2021-12-31</u>
Ingående anskaffningsvärden	20 536	20 060	20 536	20 060
Inköp	-	476	-	476
Utgående ackumulerade anskaffningsvärden	20 536	20 536	20 536	20 536
Ingående avskrivningar	-13 993	-13 397	-13 993	-13 397
Årets avskrivningar	-600	-596	-600	-596
Utgående ackumulerade avskrivningar	-14 593	-13 993	-14 593	-13 993
Utgående restvärde enligt plan	<u>5 943</u>	<u>6 543</u>	<u>5 943</u>	<u>6 543</u>
Bokfört värde byggnader i Sverige	5 408	6 008	5 408	6 008
Bokfört värde mark i Sverige	535	535	535	535

**Not 4 Ersättning till revisorerna**

	Koncernen		Moderbolaget	
	<u>2022</u>	<u>2021</u>	<u>2022</u>	<u>2021</u>
<u>PwC</u>				
Revisionsuppdraget	310	245	225	175
Skatterådgivning	15	42	15	12
Summa	<u>325</u>	<u>287</u>	<u>240</u>	<u>187</u>

**Not 5 Inköp och försäljning mellan koncernföretag**

Moderbolagets försäljning till dotterbolaget uppgår till 16 160 tkr (13 954 tkr) och årets inköp från koncernföretag uppgår till 47 863 tkr (60 388 tkr). Försäljning till andra koncernföretag uppgår till 5 247 tkr (4 427 tkr).

**Not 6 Inventarier, verktyg och installationer**

	Koncernen		Moderbolaget	
	<u>2022-12-31</u>	<u>2021-12-31</u>	<u>2022-12-31</u>	<u>2021-12-31</u>
Ingående anskaffningsvärden	7 866	7 372	7 729	7 244
Inköp	728	485	456	485
Omräkningsdifferenser	6	9	-	-
	<u>          </u>	<u>          </u>	<u>          </u>	<u>          </u>
Utgående ackumulerade anskaffningsvärden	8 600	7 866	8 185	7 729
Ingående avskrivningar	-6 825	-6 384	-6 703	-6 296
Årets avskrivningar	-449	-434	-421	-407
Omräkningsdifferenser	-5	-7	-	-
	<u>          </u>	<u>          </u>	<u>          </u>	<u>          </u>
Utgående ackumulerade avskrivningar	-7 279	-6 825	-7 124	-6 703
	<u>          </u>	<u>          </u>	<u>          </u>	<u>          </u>
Utgående restvärde enligt plan	<u>1 321</u>	<u>1 041</u>	<u>1 061</u>	<u>1 026</u>

**Not 7 Koncessioner, patent, licenser, varumärken samt liknande rättigheter**

	Koncernen		Moderbolaget	
	<u>2022-12-31</u>	<u>2021-12-31</u>	<u>2022-12-31</u>	<u>2021-12-31</u>
Ingående anskaffningsvärden	7 174	2 213	7 174	2 213
Årets aktiverade utgifter	71	4 961	71	4 961
	<u>          </u>	<u>          </u>	<u>          </u>	<u>          </u>
Utgående ackumulerade anskaffningsvärden	7 245	7 174	7 245	7 174
Ingående avskrivningar	-1 225	-440	-1 225	-440
Årets avskrivningar	-1 386	-785	-1 386	-785
	<u>          </u>	<u>          </u>	<u>          </u>	<u>          </u>
Utgående ackumulerade avskrivningar	-2 611	-1 225	-2 611	-1 225
	<u>          </u>	<u>          </u>	<u>          </u>	<u>          </u>
Utgående restvärde enligt plan	<u>4 634</u>	<u>5 949</u>	<u>4 634</u>	<u>5 949</u>

**Not 8 Maskiner och andra tekniska anläggningar**

	Koncernen		Moderbolaget	
	<u>2022-12-31</u>	<u>2021-12-31</u>	<u>2022-12-31</u>	<u>2021-12-31</u>
Ingående anskaffningsvärden	18 864	17 448	17 828	16 632
Inköp	1 185	1 603	181	1 442
Försäljningar och utrangeringar	-	-246	-	-246
Omräkningsdifferenser	42	59	-	-
	<hr/>	<hr/>	<hr/>	<hr/>
Utgående ackumulerade anskaffningsvärden	20 091	18 864	18 009	17 828
Ingående avskrivningar	-15 449	-14 419	-14 702	-13 911
Försäljningar och utrangeringar	-	246	-	246
Årets avskrivningar	-1 296	-1 234	-1 131	-1 037
Omräkningsdifferenser	-32	-42	-	-
	<hr/>	<hr/>	<hr/>	<hr/>
Utgående ackumulerade avskrivningar	-16 777	-15 449	-15 833	-14 702
	<hr/>	<hr/>	<hr/>	<hr/>
Utgående restvärde enligt plan	<u>3 314</u>	<u>3 415</u>	<u>2 176</u>	<u>3 126</u>

**Not 9 Operationella leasingavtal**

	Koncernen		Moderbolaget	
	<u>2022</u>	<u>2021</u>	<u>2022</u>	<u>2021</u>
Framtida minimileaseavgifter, som ska erläggas avseende icke uppsägningsbara leasingavtal:				
Förfaller till betalning inom ett år	2 324	2 069	1 486	1 521
Förfaller till betalning senare än ett men inom 5 år	3 706	2 098	1 083	1 684
Förfaller till betalning senare än fem år	-	6	-	6
	<hr/>	<hr/>	<hr/>	<hr/>
	6 030	4 173	2 569	3 211
Under perioden kostnadsförda leasingavgifter	2 400	2 260	1 613	1 638

Uppgifterna i denna not inkluderar även finansiella leasingavtal, vilka redovisas som operationella. Avtalen avser främst leasing av bilar som leasas på tre år med möjlighet till utköp. Det finns även leasingavtal avseende IT-utrustning mm som sträcker sig till max fem år.

**Not 10 Personal**

	Koncernen		Moderbolaget	
	<u>2022</u>	<u>2021</u>	<u>2022</u>	<u>2021</u>
<b>Medelantalet anställda</b>				
Kvinnor	14	12	14	12
Män	45	42	39	37
	—	—	—	—
<b>Totalt</b>	<u>59</u>	<u>54</u>	<u>53</u>	<u>49</u>
<b>Löner, ersättningar, sociala avgifter och pensionskostnader</b>				
Löner och ersättningar till styrelsen och verkställande direktören (varav bonus 300 tkr (177 tkr))	1 585	1 434	1 585	1 434
Löner och ersättningar till övriga anställda	33 949	32 404	28 914	28 485
	—	—	—	—
	35 534	33 838	30 499	29 919
Sociala avgifter enligt lag och avtal	10 452	9 417	9 640	8 764
Pensionskostnader för styrelsen och verkställande direktören	387	348	387	348
Pensionskostnader för övriga anställda	2 771	2 990	2 675	2 925
	—	—	—	—
<b>Totalt</b>	<u>49 144</u>	<u>46 593</u>	<u>43 201</u>	<u>41 956</u>
<b>Styrelseledamöter och ledande befattningshavare</b>				
Antal styrelseledamöter på balansdagen				
Kvinnor	1	1	-	-
Män	3	3	3	3
	—	—	—	—
<b>Totalt</b>	<u>4</u>	<u>4</u>	<u>3</u>	<u>3</u>
Antal verkställande direktörer och andra ledande befattningshavare				
Män	3	3	3	3
	—	—	—	—
<b>Totalt</b>	<u>3</u>	<u>3</u>	<u>3</u>	<u>3</u>

2023061414105

**Not 11 Skatt på årets resultat**

	Koncernen		Moderbolaget	
	<u>2022</u>	<u>2021</u>	<u>2022</u>	<u>2021</u>
Aktuell skatt för året	-3 102	-2 250	-2 601	-1 819
Uppskjuten skatt	-75	180	-72	72
<b>Summa</b>	<u>-3 177</u>	<u>-2 070</u>	<u>-2 673</u>	<u>-1 747</u>
<b>Redovisat resultat före skatt</b>	14 877	10 109	12 589	8 647
Skatt beräknad enligt gällande skattesats 20,6% (20,6%)	-3 065	-2 082	-2 593	-1 781
Effekt utländsk skatt	-32	-21	-	-
Skatteeffekt av ej avdragsgilla kostnader	-80	-39	-80	-38
Skattereduktion inköp inventarier 2021	-	72	-	72
<b>Redovisad skattekostnad</b>	<u>-3 177</u>	<u>-2 070</u>	<u>-2 673</u>	<u>-1 747</u>

**Not 12 Uppskjutna skattefordringar**

	Koncernen		Moderbolaget	
	<u>2022-12-31</u>	<u>2021-12-31</u>	<u>2022-12-31</u>	<u>2021-12-31</u>
Uppskjuten skattefordran avseende skattereduktion inköp inventarier 2021	-	72	-	72
Uppskjuten skattefordran avseende övriga temporära skillnader	105	108	-	-
	<u>105</u>	<u>180</u>	<u>0</u>	<u>72</u>

**Not 13 Andra långfristiga fordringar**

	Koncernen		Moderbolaget	
	<u>2022-12-31</u>	<u>2021-12-31</u>	<u>2022-12-31</u>	<u>2021-12-31</u>
Ingående ackumulerade anskaffningsvärden	270	270	270	270
Utgående ackumulerat anskaffningsvärde	270	270	270	270
Utgående redovisat värde	<u>270</u>	<u>270</u>	<u>270</u>	<u>270</u>

**Not 14 Förutbetalda kostnader och upplupna intäkter**

	Koncernen		Moderbolaget	
	<u>2022-12-31</u>	<u>2021-12-31</u>	<u>2022-12-31</u>	<u>2021-12-31</u>
Förutbetalda hyror/leasing	23	17	23	17
Övriga poster	221	218	189	188
Summa	<u>244</u>	<u>235</u>	<u>212</u>	<u>205</u>

**Not 15 Aktiekapital**

Aktiekapitalet består av 40 000 st aktier med kvotvärde 100 kr.

**Not 16 Övriga avsättningar**

	Koncernen		Moderbolaget	
	<u>2022-12-31</u>	<u>2021-12-31</u>	<u>2022-12-31</u>	<u>2021-12-31</u>
Garantiåtaganden	308	273	268	240
Summa	<u>308</u>	<u>273</u>	<u>268</u>	<u>240</u>

**Not 17 Upplupna kostnader och förutbetalda intäkter**

	Koncernen		Moderbolaget	
	<u>2022-12-31</u>	<u>2021-12-31</u>	<u>2022-12-31</u>	<u>2021-12-31</u>
Upplupna semesterlöner	3 502	3 176	3 019	2 773
Upplupna sociala avgifter	2 345	2 573	2 277	2 516
Övriga poster	4 464	4 084	3 869	3 719
Summa	<u>10 311</u>	<u>9 833</u>	<u>9 165</u>	<u>9 008</u>

**Not 18 Justering för poster som inte ingår i kassaflödet, mm**

	Koncernen		Moderbolaget	
	<u>2022</u>	<u>2021</u>	<u>2022</u>	<u>2021</u>
Avskrivningar	3 731	3 049	3 538	2 825
Förändring avsättning	35	19	28	11
Vinst vid försäljning av anläggningstillgång	-	-10	-	-10
Summa	<u>3 766</u>	<u>3 058</u>	<u>3 566</u>	<u>2 826</u>

**Not 19 Likvida medel**

	Koncernen		Moderbolaget	
	<u>2022-12-31</u>	<u>2021-12-31</u>	<u>2022-12-31</u>	<u>2021-12-31</u>
Banktillgodohavanden	44 618	37 310	39 310	30 041
Likvida medel i kassaflödesanalysen	<u>44 618</u>	<u>37 310</u>	<u>39 310</u>	<u>30 041</u>

**Not 20 Andelar i dotterföretag**

<u>Koncernen</u>	<u>Org nr</u>	<u>Säte</u>
Habasit Norge AS	922 211 582	Revetal, Norge

	Kapital- andel %	Rösträtts- andel %	Antal aktier	Bokfört värde 22-12-31	Bokfört värde 21-12-31
Moderbolaget Habasit Norge AS	100	100	400	-	-
Summa				<u>0</u>	<u>0</u>

**Not 21 Förslag till vinstdisposition**

Till årsstämman förfogande står följande vinstmedel:

Balanserade vinstmedel	61 127 124
Årets resultat	9 915 964
	<u>71 043 088</u>
	kronor


Styrelsen föreslår att vinstmedlen disponeras så att


till aktieägarna utdelas 450 kr per aktie, totalt	18 000 000
i ny räkning överförs	53 043 088
	<u>71 043 088</u>
	kronor

Hindås 2023-04-27

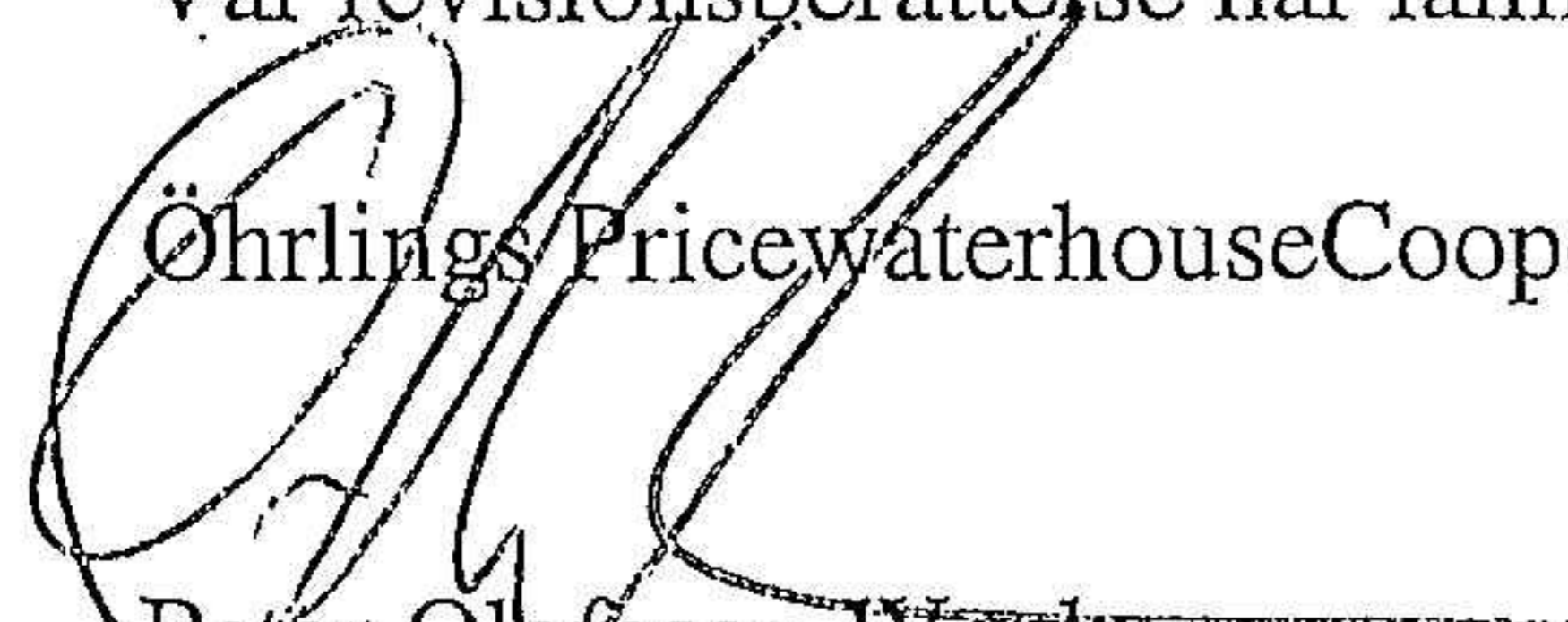
  
Mikael Jighede  
Verkställande direktör

  
Martin Herrenbrück  
Ordförande

  
Steffen Oder

  
Michael Leiterholt

Vår revisionsberättelse har lämnats 2023-05-26.

  
Peter Olofsson Wank  
Auktoriserad revisor

# Revisionsberättelse

Till bolagsstämman i Habasit AB, org.nr 556102-6633

---

## Rapport om årsredovisningen och koncernredovisningen

### Uttalanden

Vi har utfört en revision av årsredovisningen och koncernredovisningen för Habasit AB för år 2022.

Enligt vår uppfattning har årsredovisningen och koncernredovisningen upprättats i enlighet med årsredovisningslagen och ger en i alla väsentliga avseenden rättvisande bild av moderbolagets och koncernens finansiella ställning per den 31 december 2022 och av dessas finansiella resultat och kassaflöde för året enligt årsredovisningslagen. Förvaltningsberättelsen är förenlig med årsredovisningens och koncernredovisningens övriga delar.

Vi tillstyrker därför att bolagsstämman fastställer resultaträkningen och balansräkningen för moderbolaget och koncernen.

### Grund för uttalanden

Vi har utfört revisionen enligt International Standards on Auditing (ISA) och god revisions sed i Sverige. Vårt ansvar enligt dessa standarder beskrivs närmare i avsnittet Revisorns ansvar. Vi är oberoende i förhållande till moderbolaget och koncernen enligt god revisors sed i Sverige och har i övrigt fullgjort vårt yrkesetiska ansvar enligt dessa krav.

Vi anser att de revisionsbevis vi har inhämtat är tillräckliga och ändamålsenliga som grund för våra uttalanden.

### Styrelsens och verkställande direktörens ansvar

Det är styrelsen och verkställande direktören som har ansvaret för att årsredovisningen och koncernredovisningen upprättas och att de ger en rättvisande bild enligt årsredovisningslagen. Styrelsen och verkställande direktören ansvarar även för den interna kontroll som de bedömer är nödvändig för att upprätta en årsredovisning och koncernredovisning som inte innehåller några väsentliga felaktigheter, vare sig dessa beror på oegentligheter eller misstag.

Vid upprättandet av årsredovisningen och koncernredovisningen ansvarar styrelsen och verkställande direktören för bedömningen av bolagets och koncernens förmåga att fortsätta verksamheten. De upplyser, när så är tillämpligt, om förhållanden som kan påverka förmågan att fortsätta verksamheten och att använda antagandet om fortsatt drift. Antagandet om fortsatt drift tillämpas dock inte om styrelsen och verkställande direktören avser att likvidera bolaget, upphöra med verksamheten eller inte har något realistiskt alternativ till att göra något av detta.

### Revisorns ansvar

Våra mål är att uppnå en rimlig grad av säkerhet om huruvida årsredovisningen och koncernredovisningen som helhet inte innehåller några väsentliga felaktigheter, vare sig dessa beror på oegentligheter eller misstag, och att lämna en revisionsberättelse som innehåller våra uttalanden. Rimlig säkerhet är en hög grad av säkerhet, men är ingen garanti för att en revision som utförs enligt ISA och god revisions sed i Sverige alltid kommer att upptäcka en väsentlig felaktighet om en sådan finns. Felaktigheter kan uppstå på grund av oegentligheter eller misstag och anses vara väsentliga om de enskilt eller tillsammans rimligen kan förväntas påverka de ekonomiska beslut som användare fattar med grund i årsredovisningen och koncernredovisningen.

En ytterligare beskrivning av vårt ansvar för revisionen av årsredovisningen och koncernredovisningen finns på Revisorsinspektionens webbplats: [www.revisorsinspektionen.se/revisornsansvar](http://www.revisorsinspektionen.se/revisornsansvar). Denna beskrivning är en del av revisionsberättelsen.

## Rapport om andra krav enligt lagar och andra författningar

### Uttalanden

Utöver vår revision av årsredovisningen och koncernredovisningen har vi även utfört en revision av styrelsens och verkställande direktörens förvaltning för Habasit AB för år 2022 samt av förslaget till dispositioner beträffande bolagets vinst eller förlust.

Vi tillstyrker att bolagsstämman disponerar vinsten enligt förslaget i förvaltningsberättelsen och beviljar styrelsens ledamöter och verkställande direktören ansvarsfrihet för räkenskapsåret.

### Grund för uttalanden

Vi har utfört revisionen enligt god revisionssed i Sverige. Vårt ansvar enligt denna beskrivs närmare i avsnittet Revisorns ansvar. Vi är oberoende i förhållande till moderbolaget och koncernen enligt god revisors sed i Sverige och har i övrigt fullgjort vårt yrkesetiska ansvar enligt dessa krav.

Vi anser att de revisionsbevis vi har inhämtat är tillräckliga och ändamålsenliga som grund för våra uttalanden.

### Styrelsens och verkställande direktörens ansvar

Det är styrelsen som har ansvaret för förslaget till dispositioner beträffande bolagets vinst eller förlust. Vid förslag till utdelning innefattar detta bland annat en bedömning av om utdelningen är försvarlig med hänsyn till de krav som bolagets och koncernens verksamhetsart, omfattning och risker ställer på storleken av moderbolagets och koncernens egna kapital, konsolideringsbehov, likviditet och ställning i övrigt.

Styrelsen ansvarar för bolagets organisation och förvaltningen av bolagets angelägenheter. Detta innefattar bland annat att fortlöpande bedöma bolagets och koncernens ekonomiska situation, och att tillse att bolagets organisation är utformad så att bokföringen, medelsförvaltningen och bolagets ekonomiska angelägenheter i övrigt kontrolleras på ett betryggande sätt. Den verkställande direktören ska sköta den löpande förvaltningen enligt styrelsens riktlinjer och anvisningar och bland annat vidta de åtgärder som är nödvändiga för att bolagets bokföring ska fullgöras i överensstämmelse med lag och för att medelsförvaltningen ska skötas på ett betryggande sätt.

### Revisorns ansvar

Vårt mål beträffande revisionen av förvaltningen, och därmed vårt uttalande om ansvarsfrihet, är att inhämta revisionsbevis för att med en rimlig grad av säkerhet kunna bedöma om någon styrelseledamot eller verkställande direktören i något väsentligt avseende:

- företagit någon åtgärd eller gjort sig skyldig till någon försummelse som kan föranleda ersättningsskyldighet mot bolaget
- på något annat sätt handlat i strid med aktiebolagslagen, årsredovisningslagen eller bolagsordningen.

Vårt mål beträffande revisionen av förslaget till dispositioner av bolagets vinst eller förlust, och därmed vårt uttalande om detta, är att med rimlig grad av säkerhet bedöma om förslaget är förenligt med aktiebolagslagen.

Rimlig säkerhet är en hög grad av säkerhet, men ingen garanti för att en revision som utförs enligt god revisionssed i Sverige alltid kommer att upptäcka åtgärder eller försummelser som kan föranleda ersättningsskyldighet mot bolaget, eller att ett förslag till dispositioner av bolagets vinst eller förlust inte är förenligt med aktiebolagslagen.

En ytterligare beskrivning av vårt ansvar för revisionen av förvaltningen finns på Revisorsinspektionens webbplats: [www.revisorsinspektionen.se/revisornsansvar](http://www.revisorsinspektionen.se/revisornsansvar). Denna beskrivning är en del av revisionsberättelsen.

Borås den 26 maj 2023

Öhrlings PricewaterhouseCoopers AB



Peter Olofsson Wank  
Auktoriserad revisor