

# Årsredovisning


QBNK Holding AB

556958-2439

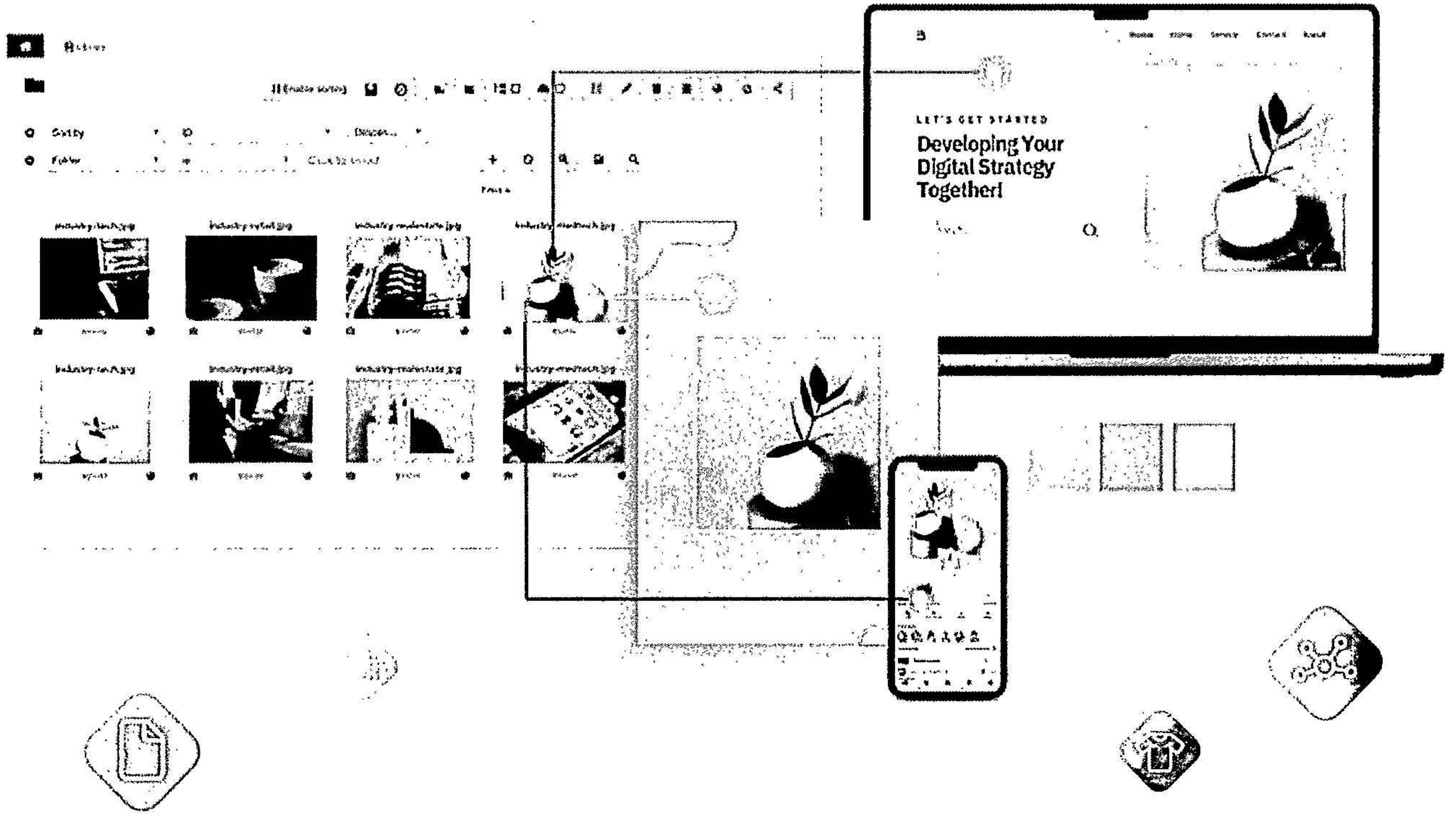
Styrelsen och verkställande direktören för QBNK Holding AB får härmed lämna sin redogörelse för bolagets utveckling under räkenskapsåret 2024-01-01 - 2024-12-31. Om inte annat särskilt anges, redovisas alla belopp i hela kronor (sek).

## FASTSTÄLLELSEINTYG

Undertecknad styrelseledamot i QBNK Holding AB intygar att resultaträkningen och balansräkningen i årsredovisningen har fastställts på årsstämma 2025-03-12. Årsstämman beslutade att godkänna styrelsens förslag till hur vinsten ska fördelas. Jag intygar också att innehållet i årsredovisningen och revisionsberättelsen stämmer överens med originalen.



Stockholm 2025-03-12



# Årsredovisning 2024



QBNK Holding AB (publ) 556958-2439

08-459 99 00 | Karlavägen 100A, 115 26 Stockholm | qbankdam.com



# Innehållsförteckning

VD har ordet	3
Förvaltningsberättelse	5
Flerårsjämförelse (tkr)	6
Förslag till vinstdisposition	6
Finansiell översikt - Koncernen	7
Finansiell översikt - Moderbolaget	11
Noter	15
Underskrifter	22
Om QBank	23

## VD har ordet



"Fortsatt tillväxt och minimerat underskott – vi fortsätter leverera enligt plan!"

Vi har under 2024 höjt EBIT från -7,7 MSEK till -1,6 MSEK och samtidigt ökat abonnemangsinträdena med 12 % jämfört med föregående år. Våra strategiska kunder har gett oss utökat förtroende och förlängt sina samarbeten, bland andra Metso, Autobahn, Arjo och Coop Norge. Vi har även fått ett ökat förtroende från en ny kund genom det ramavtal som tecknades 2023 med ett framstående svenskt industriföretag.

Vår senaste kundundersökning resulterar i NPS +54 för vårt strategiska segment. Kikar vi på benchmark inom liknande produkter och "Enterprise SaaS" så är ett resultat över 50 klassat som "Excellent" vilket tyder på en mycket nöjd och lojal kundbas med starkt stöd för produkten och de tjänster vi levererar. Detta är något vi är stolta över.

Vi har efter årets slut fått möjlighet att välkomna Bonnier Fastigheter och Nationalmuseum som nya kunder till QBank. Något vi är stolta över! Vi är optimistiska inför att framtiden bär med sig flera lovande möjligheter och ljusa utsikter.

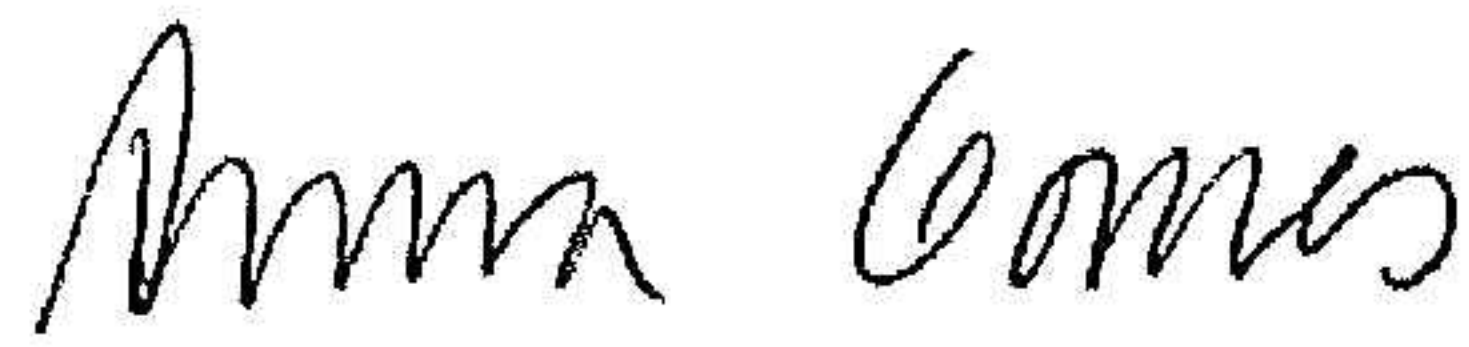
Vi har konsekvent bevisat oss under de senaste åren i form av att vi följer planen, minskat underskott, på väg till svarta siffror och fortsatt ökning av ARR:en. Helåret 2024 och de senaste månaderna fyller mig med en stark känsla av engagemang och framtidstro. Vi fortsätter leverera, marknadsläget till trots och flyttar fram vår position gentemot vårt strategiska kundsegment. Vår ambition är svarta siffror för helåret 2025.

Våra avdelningar fortsätter arbeta enligt plan. Inom Product & Development är AI i fokus för att skapa innovativa lösningar för framtiden, samtidigt som vi uppdaterar användargränssnitt och möjliggör större utveckling för partners. Inom Sales & Marketing satsar vi på digitala metoder för att generera leads och skapa relevant innehåll. Våra samarbeten med partners pågår för att effektivisera försäljning och implementering av projektleveranser. Vi fördjupade vårt samarbete med bland annat Conside under 2024. Professional Services skapar fler projektmöjligheter för våra strategiska kunder och arbetar för lönsamhet i vår egen verksamhet. Inom Customer Success fokuserar vi på kundnöjdhet och att expandera affären till nya affärsområden och dotterbolag.

Jag vill likt tidigare upprepa att det är av vikt att förstå att de negativa resultaten och kassaflödet som visas i våra redovisade siffror är en följd av vår pågående investering i tillväxt. Dessa negativa siffror är en del av vår plan. Vår ambition är att visa lönsamhet för helåret 2025. Vår strategi fokuserar på att de åtgärder vi vidtar kommer att leda till en snabbare ökning av vår ARR, vilket gradvis kommer att balansera vårt driftunderskott och återinföra lönsamhet. Vi är stolta över att notera att vår ARR kontinuerligt har ökat under de senaste åren.

Den strategiska översynen som styrelsen initierade 15 januari gör mig hoppfull om att framtiden kan innebära ännu snabbare acceleration av vår ARR. Den globala DAM-marknaden är gigantisk och förväntas ha en årlig tillväxttakt på omkring 15 % enligt samstämmiga bransch- och marknadsrapporter. QBNK är en av de främsta aktörerna i Norden inom det segment som vi verkar. För bolag inom Enterprise-segmentet går DAM-lösningarna från att vara Martech-drivna till mer generella lösningar som supporterar verksamheten där DAM även inkluderar produkt- och annan utbudsinformation för andra operativa syften än marknadsföring. Min tidigare bedömning att QBNK's produkt står sig stark i den behovsbilden bekräftas kontinuerligt och vi är duktiga på att leverera komplexa och integrerade lösningar mot Enterprise-segmentet.

Jag ser fram emot den närmaste tiden och vad vi kommer att uppnå härnäst. Vi kommer att fortsätta att utveckla våra befintliga styrkor och sträva efter att överträffa våra tidigare prestationer i alla led. Avslutningsvis vill jag ta detta tillfälle i akt att uttrycka min uppskattning gentemot vårt team, vår styrelse och våra ägare för förtroendet att leda QBNK.



**Anna Gomes**

Verkställande Direktör

# Förvaltningsberättelse

Styrelsen och verkställande direktören för QBNK Holding AB (publ) får härmed avge årsredovisning och koncernredovisning för räkenskapsåret 2024.

## Information om verksamheten

Bolaget är ett publikt aktiebolag, vars aktie är noterad på Spotlight Stock Market. Bolaget har ett dotterbolag, QBNK Company AB (556653-3070), där huvuddelen av den operativa verksamheten bedrivs.

QBank är en framträdande aktör inom IT-sektorn och fokuserar på att utveckla molnbaserade produkter och tjänster inom Digital Asset Management (DAM). Företaget är specialiserat på mjukvarulösningar som används för att effektivt hantera en bred variation av digitalt material, inklusive bilder, filmer, dokument, ritningar, ljudfiler, logotyper och liknande. Våra kunder återfinns främst bland globala företag inom Enterprise-segmentet som har behov av att strukturerat organisera och hantera sina digitala tillgångar på ett effektivt sätt.

Företaget har sitt säte i Stockholm.

## Information om ägare som äger mer än 10%

Fredrik Grevelius, privat och via kapitalförsäkring 23%  
Per Ekstrand, via bolag - Ekstrand Corporate Advisors AB 16%  
Avanza Pension 13%

## Väsentliga händelser under räkenskapsåret

De årliga abonnemangsinträdena under 2024 uppgår till 35,7 Mkr, vilket är en ökning med 12% jämfört med 2023. Abonnemangsinträdenas andel av nettoomsättningen under året uppgår till 89% (83%).

Totala intäkterna ökar med 5% jämfört med föregående år.

Den globala marknaden för Digital Asset management (DAM) är en miljardmarknad och förutspås ha en fortsatt mycket hälsosam tillväxt. Bolaget fortsätter därför den tillväxtsatsning som påbörjades under 2021, om än med en justerad plan med något högre kostnadskontroll med tanke på att finansieringsklimatet ändrats. Bolaget har under 2024 höjt sin EBIT och ambitionen är att visa lönsamhet för helåret 2025.

## Väsentliga händelser efter räkenskapsårets utgång

Styrelsen för QBNK Holding AB beslutade den 15 januari att initiera en översyn av strategiska alternativ för att maximera värdet för aktieägarna. Med anledning av översynen offentliggjorde Bolaget även viss preliminär finansiell information för fjärde kvartalet 2024.

## Flerårsjämförelse (Tkr)

<b>Koncernen</b>	<b>2024</b>	<b>2023</b>	<b>2022</b>	<b>2021</b>	<b>2020</b>
Nettoomsättning	40 018	38 320	34 283	35 563	31 080
Resultat efter finansiella poster	- 1 231	- 7 531	-14 700	-5 736	745
Balansomslutning	37 395	38 401	39 379	17 985	24 074
Soliditet (%)	14	16	31	47	52
<b>Moderbolaget</b>	<b>2024</b>	<b>2023</b>	<b>2022</b>	<b>2021</b>	<b>2020</b>
Nettoomsättning	0	90	86	74	115
Resultat efter finansiella poster	- 1 264	- 1 130	-1 128	-1 498	-1 208
Balansomslutning	32 649	32 549	37 031	18 790	22 911
Soliditet (%)	95	99	89	98	98

Definitioner: se not 1

## Förslag till vinstdisposition

Styrelsen föreslår att till förfogande stående vinstmedel (Tkr):

Ansamlad förlust	-35 454
Överkursfond	66 371
årets förlust	-1 004
	<b>29 913</b>
disponeras så att	
i ny räkning överföres	29 913

Koncernens och moderbolagets resultat och ställning i övrigt framgår av efterföljande resultat- och balansräkningar samt kassaflödesanalyser med noter.

# Finansiell översikt - Koncernen

2025031908157

## Koncernens Resultaträkning (Tkr)

	Not	2024-01-01 2024-12-31	2023-01-01 2023-12-31
Nettoomsättning	2	40 018	38 320
Övriga rörelseintäkter		317	185
		<b>40 335</b>	<b>38 505</b>
<b>Rörelsens kostnader</b>			
Handelsvaror		-5 700	-6 391
Övriga externa kostnader	3	-8 008	-11 606
Personalkostnader	4	-27 890	-27 802
Övriga rörelsekostnader		-328	-394
		<b>-41 926</b>	<b>-46 193</b>
<b>Rörelseresultat</b>		<b>-1 591</b>	<b>-7 688</b>
Resultat från finansiella poster			
Övriga ränteintäkter och liknande resultatposter		376	160
Räntekostnader		-16	-3
		<b>360</b>	<b>157</b>
<b>Resultat efter finansiella poster</b>		<b>-1 231</b>	<b>-7 531</b>
<b>Resultat före skatt</b>		<b>-1 231</b>	<b>-7 531</b>
Uppskjuten skatt	5	200	1 480
<b>Årets resultat</b>		<b>-1 031</b>	<b>-6 051</b>

# Koncernens Balansräkning (Tkr)

	Not	2024-12-31	2023-12-31
<b>TILLGÅNGAR</b>			
Anläggningstillgångar			
<i>Finansiella anläggningstillgångar</i>			
Uppskjuten skattefordran		7 278	7 078
Andra långfristiga fordringar	6	50	50
		<b>7 328</b>	<b>7 128</b>
<b>Summa anläggningstillgångar</b>		<b>7 328</b>	<b>7 128</b>
<b>Omsättningstillgångar</b>			
Kortfristiga fordringar			
Kundfordringar		6 594	20 429
Aktuella skattefordringar		728	168
Övriga fordringar		20	28
Förutbetalda kostnader och upplupna intäkter		1 197	2 183
		<b>8 539</b>	<b>22 808</b>
Kassa och bank		21 528	8 465
<b>Summa omsättningstillgångar</b>		<b>30 067</b>	<b>31 273</b>
<b>SUMMA TILLGÅNGAR</b>		<b>37 395</b>	<b>38 401</b>
<b>EGET KAPITAL OCH SKULDER</b>			
<b>Eget kapital</b>			
<i>Eget kapital hänförligt till moderföretagets aktieägare</i>			
Aktiekapital	7	1 170	1 170
Övrigt tillskjutet kapital	8	68 382	68 382
Annat eget kapital inklusive årets resultat		-64 385	-63 354
		<b>5 167</b>	<b>6 198</b>
<b>Summa eget kapital</b>		<b>5 167</b>	<b>6 198</b>
<b>Kortfristiga skulder</b>			
Leverantörsskulder		658	1 427
Övriga skulder		4 180	2 748
Upplupna kostnader och förutbetalda intäkter	10	27 390	28 028
		<b>32 228</b>	<b>32 203</b>
<b>SUMMA EGET KAPITAL OCH SKULDER</b>		<b>37 395</b>	<b>38 401</b>

## Koncernens rapport över förändringar i eget kapital (Tkr)

	<b>Aktie- kapital</b>	<b>Övrigt tillskjutet kapital</b>	<b>Annat eget kapital inkl. årets resultat</b>	<b>Summa eget kapital</b>
<b>Ingående eget kapital 2023-01-01</b>	<b>1 170</b>	<b>68 382</b>	<b>-57 303</b>	<b>12 249</b>
Årets resultat			-6 051	-6 051
<b>Utgående eget kapital 2023-12-31</b>	<b>1 170</b>	<b>68 382</b>	<b>-63 354</b>	<b>6 198</b>
Årets resultat			-1 031	-1 031
<b>Utgående eget kapital 2024-12-31</b>	<b>1 170</b>	<b>68 382</b>	<b>-64 385</b>	<b>5 167</b>

## Koncernens kassaflödesanalys (Tkr)

	2024-01-01	2023-01-01
Not	2024-12-31	2023-12-31
<b>Den löpande verksamheten</b>		
Resultat efter finansiella poster	-1 231	-7 531
Justeringar poster som ej ingår i kassaflödet m.m.	-	-
Betald skatt	-560	-26
<b>Kassaflöde från den löpande verksamheten före förändringar av rörelsekapital</b>	<b>-1 791</b>	<b>-7 557</b>
<b>Kassaflöde från förändringar i rörelsekapital</b>		
Förändring kundfordringar	13 835	-4 115
Förändring av kortfristiga fordringar	994	1 237
Förändring leverantörsskulder	-769	-291
Förändring av kortfristiga skulder	794	5 364
<b>Kassaflöde från den löpande verksamheten</b>	<b>13 063</b>	<b>-5 362</b>
<b>Investeringsverksamheten</b>		
Investeringar i materiella anläggningstillgångar	-	-
Förändring i finansiella anläggningstillgångar	-	-
<b>Kassaflöde från investeringsverksamheten</b>	<b>0</b>	<b>0</b>
<b>Finansieringsverksamheten</b>		
<b>Kassaflöde från finansieringsverksamheten</b>	<b>0</b>	<b>0</b>
<b>Årets kassaflöde</b>	<b>13 063</b>	<b>-5 362</b>
<b>Likvida medel vid årets början</b>	<b>8 465</b>	<b>13 827</b>
<b>Likvida medel vid årets slut</b>	<b>21 528</b>	<b>8 465</b>

# Finansiell översikt - Moderbolaget

2025031908161

## Moderbolagets Resultaträkning (Tkr)

	Not	2024-01-01 2024-12-31	2023-01-01 2023-12-31
Nettoomsättning	2	0 0	90 90
<b>Rörelsens kostnader</b>			
Handelsvaror		0	-90
Övriga externa kostnader		-1 248	-1 117
Övriga rörelsekostnader		-16	-13
		<b>-1 264</b>	<b>-1 130</b>
<b>Rörelseresultat</b>		<b>-1 264</b>	<b>-1 130</b>
<b>Resultat efter finansiella poster</b>		<b>-1 264</b>	<b>-1 130</b>
<b>Resultat före skatt</b>		<b>-1 264</b>	<b>-1 130</b>
Uppskjuten skatt	5	260	233
<b>Årets resultat</b>		<b>-1 004</b>	<b>-897</b>

# Moderbolagets Balansräkning (Tkr)

		2024-01-01	2023-01-01
	Not	2024-12-31	2023-12-31
<b>TILLGÅNGAR</b>			
<b>Anläggningstillgångar</b>			
<i>Finansiella anläggningstillgångar</i>			
Andelar i koncernföretag	9	28 509	28 509
Uppskjuten skattefordran		3 339	3 079
Andra långfristiga fordringar	6	50	50
		<b>31 898</b>	<b>31 638</b>
<b>Summa anläggningstillgångar</b>		<b>31 898</b>	<b>31 638</b>
<b>Omsättningstillgångar</b>			
<i>Kortfristiga fordringar</i>			
Skattefordringar		9	0
Övriga fordringar		19	28
Förutbetalda kostnader och upplupna intäkter		311	357
		<b>339</b>	<b>385</b>
<b>Kassa och bank</b>		<b>412</b>	<b>526</b>
<b>Summa omsättningstillgångar</b>		<b>751</b>	<b>911</b>
<b>SUMMA TILLGÅNGAR</b>		<b>32 649</b>	<b>32 549</b>
<b>EGET KAPITAL OCH SKULDER</b>			
<b>Eget kapital</b>			
<i>Bundet eget kapital</i>			
Aktiekapital		1 170	1 170
		<b>1 170</b>	<b>1 170</b>
<i>Fritt eget kapital</i>			
Överkursfond		66 371	66 371
Balanserad vinst eller förlust		-35 454	-34 557
Årets resultat		-1 004	-897
		<b>29 913</b>	<b>30 917</b>
<b>Summa eget kapital</b>		<b>31 083</b>	<b>32 087</b>
<b>Kortfristiga skulder</b>			
Skulder till koncernföretag		1 150	150
Upplupna kostnader och förutbetalda intäkter	10	416	312
<b>Summa kortfristiga skulder</b>		<b>1 566</b>	<b>462</b>
<b>SUMMA EGET KAPITAL OCH SKULDER</b>		<b>32 649</b>	<b>32 549</b>

2025031908162

## Moderbolagets rapport över förändringar i eget kapital (Tkr)

	Aktie- kapital	Överkurs- fond	Övrigt fritt eget kapital	Summa eget kapital
<b>Ingående eget kapital 2023-01-01</b>	<b>1 170</b>	<b>66 371</b>	<b>-34 557</b>	<b>32 984</b>
Årets resultat			-897	-897
<b>Utgående eget kapital 2023-12-31</b>	<b>1 170</b>	<b>66 371</b>	<b>-35 454</b>	<b>32 087</b>
Årets resultat			-1 004	-1 004
<b>Utgående eget kapital 2024-12-31</b>	<b>1 170</b>	<b>66 371</b>	<b>-36 458</b>	<b>31 083</b>

## Moderbolagets kassaflödesanalys (Tkr)

	2024-01-01	2023-01-01
Not	2024-12-31	2023-12-31
<b>Den löpande verksamheten</b>		
Resultat efter finansiella poster	-1 264	-1 130
Betald skatt	0	9
<b>Kassaflöde från den löpande verksamheten före förändring av rörelsekapital</b>	<b>-1 264</b>	<b>-1 121</b>
<b>Kassaflöde från förändring av rörelsekapitalet</b>		
Förändring av kundfordringar	0	112
Förändring av kortfristiga fordringar	46	84
Förändring av leverantörsskulder	-	-
Förändring av kortfristiga skulder	104	65
<b>Kassaflöde från den löpande verksamheten</b>	<b>- 1 114</b>	<b>-860</b>
<b>Investeringsverksamheten</b>		
Investering i dotterbolag	0	0
<b>Kassaflöde från investeringsverksamheten</b>	<b>0</b>	<b>0</b>
<b>Finansieringsverksamheten</b>		
Förändring skulder koncernföretag	1 000	-3 650
<b>Kassaflöde från den finansieringsverksamheten</b>	<b>1 000</b>	<b>-3 650</b>
<b>Årets kassaflöde</b>	<b>-114</b>	<b>-4 510</b>
<b>Likvida medel vid årets början</b>	<b>526</b>	<b>5 036</b>
<b>Likvida medel vid årets slut</b>	<b>412</b>	<b>526</b>

# Noter

## Not 1. Redovisnings- och värderingsprinciper

### Allmänna upplysningar

Årsredovisningen och koncernredovisningen är upprättad i enlighet med årsredovisningslagen och BFNAR 2012:1 Årsredovisning och koncernredovisning (K3).

Redovisningsprinciperna är oförändrade jämfört med föregående år.

### Intäktsredovisning

Intäkter redovisas till det verkliga värdet av den ersättning som erhållits eller kommer att erhållas, med avdrag för mervärdesskatt.

### Utländska valutor

Monetära tillgångs- och skuldposter i utländsk valuta värderas till balansdagens kurs. Transaktioner i utländsk valuta omräknas enligt transaktionsdagens avistakurs.

Valutasäkring tillämpas inte i företaget.

### Tjänsteuppdrag - löpande räkning

Inkomst från uppdrag på löpande räkning redovisas som intäkt i takt med att arbete utförs och material levereras eller förbrukas.

### Tjänsteuppdrag och entreprenadavtal - fast pris

Uppdragsinkomster och uppdragsutgifter för uppdrag till fast pris redovisas som intäkt och kostnad med utgångspunkt från färdigställandegraden vid balansdagen (successiv vinstavräkning).

### Ersättning till anställda

Ersättningar till anställda i form av lön, betald semester, betald sjukfrånvaro m.m. samt pensioner redovisas i takt med tjänandet.

### Inkomstskatter

Skattekostnaden utgörs av summan av aktuell skatt och uppskjuten skatt. Aktuell skatt beräknas på det skattepliktiga resultatet för perioden. Skattepliktigt resultat skiljer sig från det redovisade resultatet i resultaträkningen då det har justerats för ej skattepliktiga intäkter och ej avdragsgilla kostnader samt för intäkter och kostnader som är skattepliktiga eller avdragsgilla i andra perioder. Aktuell skatteskuld beräknas enligt de skattesatser som gäller per balansdagen.

Uppskjuten skatt redovisas på temporära skillnader mellan det redovisade värdet på tillgångar och skulder i de finansiella rapporterna och det skattemässiga värdet som använts vid beräkning av skattepliktigt resultat. Uppskjuten skatt redovisas enligt den så kallat balansräkningsmetoden. Uppskjutna skatteskulder redovisas för i princip alla skattepliktiga temporära skillnader, och uppskjutna skattefordringar redovisas i princip för alla avdragsgilla temporära skillnader i den omfattning det är sannolikt att beloppet kan utnyttjas mot framtida skattepliktiga överskott.

Moderbolaget redovisar en uppskjuten skattefordran om 3 339 tkr och dotterbolaget 3 938 tkr, som hänför sig till skattemässiga förlustavdrag.

## Uppskattningar och bedömningar

Vid upprättande av årsredovisning enligt K3 krävs att antaganden görs om framtiden och andra viktiga källor till osäkerhet i uppskattningar på balansdagen, som innebär en betydande risk för en väsentlig justering av de redovisade värdena för tillgångar och skulder under nästa räkenskapsår.

Det görs även bedömningar som har betydande effekt på de redovisade beloppen i denna årsredovisning. De uppskattningar och bedömningar som görs ses över årligen och baseras på tidigare erfarenheter men även andra faktorer som anses vara rimliga att beakta. De slutliga utfallen av uppskattningar och bedömningar kan komma att avvika från nuvarande uppskattningar och bedömningar och effekterna av ändringarna i dessa redovisas i resultaträkningen under det räkenskapsår som ändringen görs, samt under framtida räkenskapsår om ändringen påverkar både aktuellt och kommande räkenskapsår. Bedömda väsentliga områden med uppskattningar och bedömningar beskrivs nedan.

I balansräkningen redovisas uppskjuten skatteintäkt, vilken förväntas bli realiserad i framtida perioder. Vid beräkningen av uppskjuten skatt görs vissa antaganden och uppskattningar avseende framtida skattekonsekvenser som hänför sig till skillnaden mellan i balansräkningen redovisade tillgångar och skulder och motsvarande skattemässiga värden.

Utgångspunkten i uppskattningarna är att skattelagar och skattesatser kommer att vara oförändrade alternativt att framtida ändringar är kända, inklusive regler för utnyttjande av förlustavdrag.

## Fordringar och skulder

Vid det första redovisningstillfället värderas omsättningstillgångar och kortfristiga skulder till anskaffningsvärde. Långfristiga fordringar samt långfristiga skulder

värderas vid det första redovisningstillfället till upplupet anskaffningsvärde. Låneutgifter periodiseras som en del i lånets räntekostnad enligt effektivräntemetoden. Vid värdering efter det första redovisningstillfället värderas omsättningstillgångar enligt lägsta värdets princip, dvs det lägsta av anskaffningsvärdet och nettoförsäljningsvärdet på balansdagen.

Kortfristiga skulder värderas till nominellt belopp.

Långfristiga fordringar och långfristiga skulder värderas efter det första redovisningstillfället till upplupet anskaffningsvärde. Med upplupet anskaffningsvärde avses det belopp till vilket tillgången eller skulden initialt redovisades med avdrag för amorteringar, tillägg eller avdrag för ackumulerad periodisering enligt effektivräntemetoden av den initiala skillnaden mellan erhållet/betalat belopp och belopp att betala/erhålla på förfalldagen samt med avdrag för nedskrivningar.

Effektivräntan är den ränta som vid en diskontering av samtliga framtida förväntade kassaflöden över den förväntade löptiden resulterar i det initialt redovisade värdet för den finansiella tillgången eller den finansiella skulden.

## Avsättningar

Avsättningar redovisas när företaget har en befintlig förpliktelse som en följd av en inträffad händelse, det är sannolikt att ett utflöde av resurser kommer att krävas för att reglera förpliktelsen och en tillförlitlig uppskattning av beloppet kan göras.

En avsättning omprövas varje balansdag och justeras så att den återspeglar den bästa uppskattningen av det belopp som krävs för att reglera den befintliga förpliktelsen på balansdagen, med hänsyn till risker och osäkerheter förknippade med förpliktelsen. När en avsättning beräknas genom att uppskatta de utbetalningar som förväntas krävas för att reglera förpliktelsen,

motsvarar det redovisade värdet nuvärdet av dessa utbetalningar.

Där en del eller hela det belopp som krävs för att reglera en avsättning förväntas bli ersatt av en tredje part, ska gottgörelsen särredovisas som en tillgång i balansräkningen när det är så gott som säkert att den kommer att erhållas om företaget reglerar förpliktelsen och beloppet kan beräknas tillförlitligt.

## Koncernredovisning

### Konsolideringsmetod

Koncernredovisningen har upprättats enligt förvärvsmetoden. Detta innebär att förvärvade verksamheters identifierbara tillgångar och skulder redovisas till marknadsvärde enligt upprättad förvärvsanalys. Överstiger verksamhetens anskaffningsvärde det beräknade marknadsvärdet av de förväntade nettotillgångarna enligt förvärvsanalysen redovisas skillnaden som goodwill.

### Transaktioner mellan koncernföretag

Koncerninterna fordringar och skulder samt transaktioner mellan koncernföretag liksom orealiserade vinster elimineras i sin helhet. Orealiserade förluster elimineras också såvida inte transaktionen motsvarar ett nedskrivningsbehov.

Internvinster under räkenskapsåret har eliminerats i koncernresultaträkningen.

## Anläggningstillgångar

Immateriella och materiella anläggningstillgångar redovisas till anskaffningsvärde minskat med ackumulerade avskrivningar enligt plan och eventuella nedskrivningar.

Avskrivning sker linjärt över den förväntade nyttjandeperioden med hänsyn till väsentligt restvärde.

Följande avskrivningsprocent tillämpas:

Inventarier      5 år      20%

## Nyckeltalsdefinitioner

### Nettoomsättning

Rörelsens huvudintäkter, fakturerade kostnader, sidointäkter samt intäktskorrigeringar.

### Resultat efter finansiella poster

Resultat efter finansiella intäkter och kostnader men före bokslutsdispositioner och skatter.

### Soliditet (%)

Justerat eget kapital (eget kapital och obeskattade reserver med avdrag för uppskjuten skatt) i procent av balansomslutning.

## Not 2. Nettoomsättning per rörelsegren

<b>Koncernen</b>	<b>2024</b>	<b>2023</b>
<b>Nettoomsättningen per rörelsegren</b>		
Abonnemang	35 746	32 048
Projekt	4 272	6 272
	<b>40 018</b>	<b>38 320</b>

<b>Moderbolaget</b>	<b>2024</b>	<b>2023</b>
<b>Nettoomsättningen per rörelsegren</b>		
Abonnemang	0	90
Projekt	-	-
Övrigt	-	-
	<b>0</b>	<b>90</b>

## Not 3. Övriga Externa kostnader

Upplysningar avseende vissa delposter som ingår i övriga externa kostnader

<b>Koncernen</b>	<b>2024</b>	<b>2023</b>
<b>Kostnader för revision</b>		
Revisionsuppdrag – Finnhammars Revisionsbyrå AB	100	100
Revisionsverksamhet utöver revisionsuppdrag	3	-
	<b>103</b>	<b>100</b>

<b>Moderbolaget</b>	<b>2024</b>	<b>2023</b>
<b>Kostnader för revision</b>		
Revisionsuppdrag – Finnhammars Revisionsbyrå AB	100	100
Revisionsverksamhet utöver revisionsuppdrag	3	-
	<b>103</b>	<b>100</b>

## Not 4. Personal

<b>Koncernen</b>	<b>2024-12-31</b>	<b>2023-12-31</b>
<b>Medelantalet anställda</b>		
Män	11	10
Kvinnor	9	9
<b>Totalt</b>	<b>20</b>	<b>19</b>

## Not 5. Aktuell och uppskjuten skatt

<b>Koncernen</b>	<b>2024</b>	<b>2023</b>
<b>Skatt på årets resultat</b>		
Aktuell skatt	-	-
Uppskjuten skatt hänförlig till temporära skillnader	200	1 480
Korrigerig av skatt tidigare år	-	-
<b>Totalt redovisad skatt</b>	<b>200</b>	<b>1 480</b>

### Avstämning av effektiv skatt

Redovisat resultat före skatt	-1 231	- 7 531
Skatt enligt gällande skattesats 20,6%	254	1 551

### Skatteeffekt av:

Ej avdragsgilla kostnader	-54	-59
Korrigerig av tidigare år	-	12
<b>Redovisad effektiv skatt</b>	<b>200</b>	<b>1 480</b>

<b>Moderbolaget</b>	<b>2024</b>	<b>2023</b>
<b>Skatt på årets resultat</b>		
Uppskjuten skatt hänförlig till temporära skillnader	260	233
<b>Totalt redovisad skatt</b>	<b>260</b>	<b>233</b>

### Avstämning av effektiv skatt

Redovisat resultat före skatt	-1 264	- 1 130
Skatt enligt gällande skattesats 20,6%	260	233
<b>Redovisad effektiv skatt</b>	<b>260</b>	<b>233</b>

## Not 6. Andra långfristiga fordringar

<b>Koncernen</b>	<b>2024-12-31</b>	<b>2023-12-31</b>
Vid årets början	50	50
Förändringar fordringar	-	-
	<b>50</b>	<b>50</b>
<b>Moderbolaget</b>	<b>2024-12-31</b>	<b>2023-12-31</b>
Vid årets början	50	50
	<b>50</b>	<b>50</b>

## Not 7. Aktiekapital

<b>Koncernen</b>	<b>Kvotvärde (kr)</b>	<b>2024-12-31</b>	<b>2023-12-31</b>
Ingående antal aktier		9 751 200	9 751 200
Utgående antal aktier	0,12	<b>9 751 200</b>	<b>9 751 200</b>

## Not 8. Teckningsoptioner (koncernen)

Utgivna teckningsoptioner uppgår idag till motsvarande 1 140 224 stycken aktier varav 736 224 aktier med lösenkurs 12,87 kronor (januari 2026) samt 404 000 aktier med lösenkurs 13,86 kronor (januari 2026). Antal aktier efter full utspädning uppgår till 10 891 424 stycken.

## Not 9. Andelar i koncernföretag

<b>Moderbolaget</b>	<b>Andelar</b>	<b>2024-12-31</b>	<b>2023-12-31</b>
Andelar i QBNK Company AB 556653-3070	100%		
Ingående anskaffningsvärden		54 907	54 907
<b>Utgående ackumulerade anskaffningsvärden</b>		<b>54 907</b>	<b>54 907</b>
Ingående nedskrivningar		-26 398	-26 398
<b>Utgående ackumulerade nedskrivningar</b>		<b>-26 398</b>	<b>-26 398</b>
<b>Utgående redovisat värde</b>		<b>28 509</b>	<b>28 509</b>

## Not 10. Upplupna kostnader & Förutbetalda intäkter

Upplysningar avseende vissa delposter som ingår i Upplupna kostnader & förutbetalda intäkter

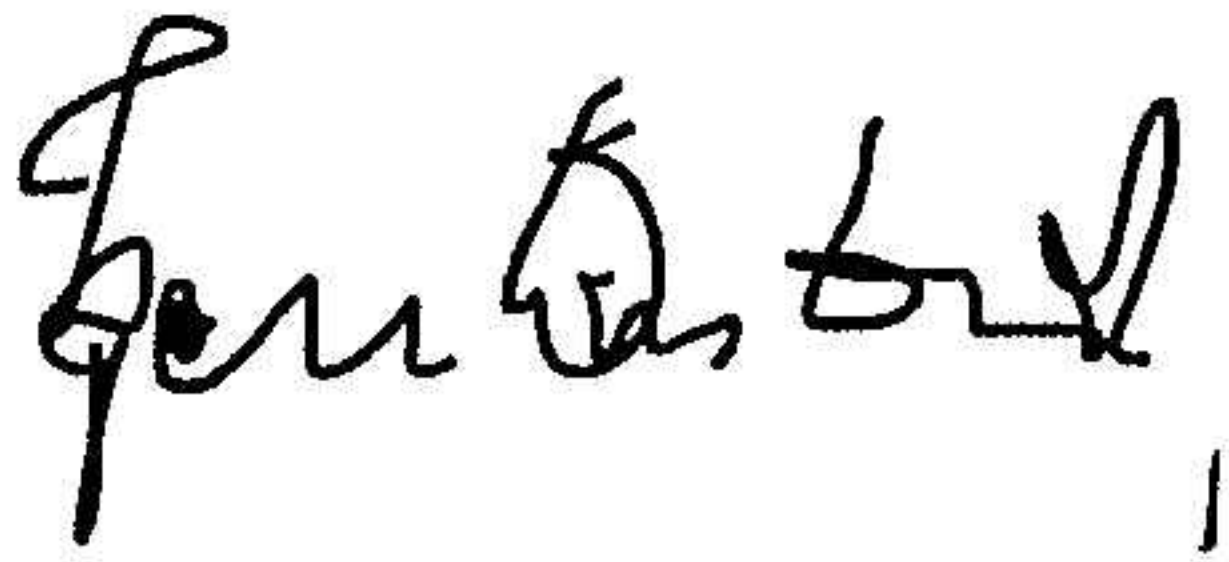
<b>Koncernen</b>	<b>2024-12-31</b>	<b>2023-12-31</b>
<b>Förutbetalda abonnemangsintäkter</b>		
Vid årets början	23 296	23 296
Förändringar fordringar	- 170	-
	<b>23 126</b>	<b>23 296</b>

<b>Moderbolaget</b>	<b>2024-12-31</b>	<b>2023-12-31</b>
<b>Förutbetalda abonnemangsintäkter</b>		
Vid årets början	0	0
	<b>0</b>	<b>0</b>

## Not 11. Väsentliga händelser efter räkenskapsårets utgång

Styrelsen för QBNK Holding AB beslutade den 15 januari att initiera en översyn av strategiska alternativ för att maximera värdet för aktieägarna. Med anledning av översynen offentliggjorde Bolaget även viss preliminär finansiell information för fjärde kvartalet 2024.

# Underskrifter



**Kjell Duveblad**  
Ordförande



**Fredrik Grevelius**  
Styrelseledamot



**Per Ekstrand**  
Styrelseledamot



**Jacob Philipson**  
Styrelseledamot



**Andreas Gindin**  
Styrelseledamot



**Johan Boström**  
Styrelseledamot



**Anna Gomes**  
Verkställande Direktör

Vår revisionsberättelse har lämnats  
**Finnhammars revisionsbyrå AB**



**Bengt Beergrehn**  
Huvudansvarig revisor

# Om QBank

## Vad är Digital Asset Management (DAM)?

Digital Asset Management (DAM) är det området inom mjukvarumarknaden som handlar om att hantera och optimera handhavandet av digitala filer (digitala assets). DAM-lösningar erbjuds och levereras ofta i form av SaaS ("Software as a Service") lösningar där användarna laddar upp sina digitala assets till en central plats där de organiseras och varifrån de sedan optimeras och distribueras för olika ändamål. Den globala DAM-marknaden är etablerad och förväntas ha en årlig tillväxttakt på omkring 15 % enligt samstämmiga bransch- och marknadsrapporter.

## QBank's erbjudande

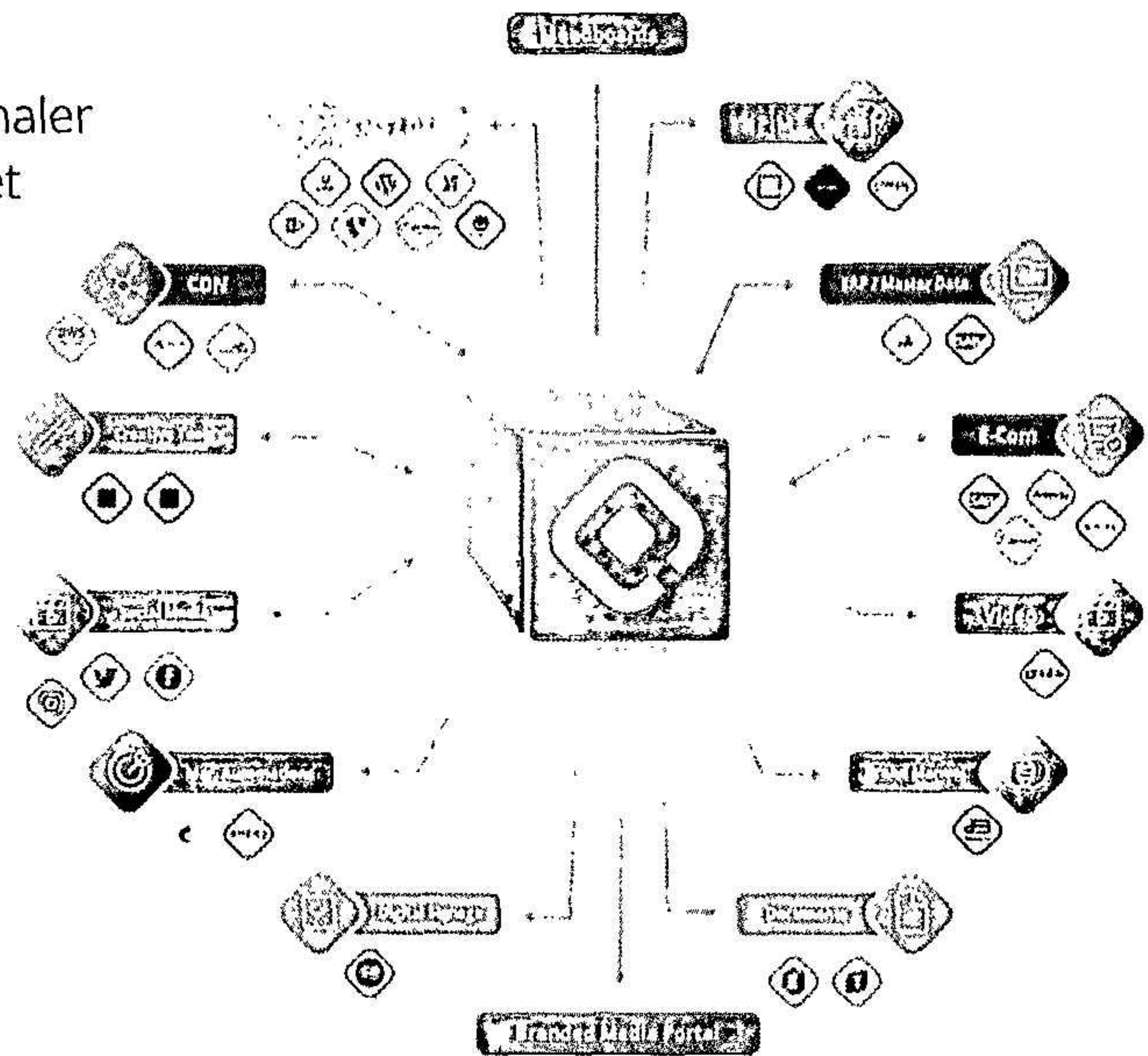
QBank fungerar som en centraliserad hub där våra användare laddar upp sina originalfiler (digitala assets). Vid uppladdning adderas befintlig eller ny information kopplat till filerna, så kallad metadata. Med QBanks avancerade metadata-hantering kan de personalisera och automatisera arbetsflöden för automatisk publicering till kopplade publiceringskanaler.

Olika typer av digital asset kräver olika typer av arbetsflöden och fördefinierade mallar:

**Bilder** – publiceras i en mängd format (jpg, gif, png) och upplösningar beroende på publiceringsplats (hemsida, sociala medier, katalog etc.)

**Dokument** – publiceras ofta i olika kanaler beroende på språk. För en global aktör är det inte ovanligt med dokument i 50 olika språkversioner, dessa publiceras via QBank till rätt marknad och stakeholders.

En viktig del i QBanks lösning är våra smarta integrationer till våra kunders övriga system såsom CMS, PIM och Social Media Platforms. Förutom de 50-talet integrationer som vi erbjuder har QBank ett öppet API som möjliggör att dela data med ytterligare system.



## QBank – ett urval av kunder



## REVISIONSBERÄTTELSE

Till bolagsstämman i **QBNK Holding AB**  
Org.nr. 556958-2439

### Rapport om årsredovisningen och koncernredovisningen

#### Uttalanden

Vi har utfört en revision av årsredovisningen och koncernredovisningen för QBNK Holding AB för år 2024-01-01—2024-12-31.

Enligt vår uppfattning har årsredovisningen och koncernredovisningen upprättats i enlighet med årsredovisningslagen och ger en i alla väsentliga avseenden rättvisande bild av moderbolagets och koncernens finansiella ställning per den 31 december 2024 och av dess finansiella resultat och kassaflöde för året enligt årsredovisningslagen. Förvaltningsberättelsen är förenlig med årsredovisningens och koncernredovisningens övriga delar.

Vi tillstyrker därför att bolagsstämman fastställer resultaträkningen och balansräkningen för moderbolaget och koncernen.

#### Grund för uttalanden

Vi har utfört revisionen enligt International Standards on Auditing (ISA) och god revisionssed i Sverige. Vårt ansvar enligt dessa standarder beskrivs närmare i avsnittet *Revisorns ansvar*. Vi är oberoende i förhållande till moderbolaget och koncernen enligt god revisorssed i Sverige och har i övrigt fullgjort vårt yrkesetiska ansvar enligt dessa krav.

Vi anser att de revisionsbevis vi har inhämtat är tillräckliga och ändamålsenliga som grund för våra uttalanden.

#### Styrelsens och verkställande direktörens ansvar

Det är styrelsen och verkställande direktören som har ansvaret för att årsredovisningen och koncernredovisningen upprättas och att de ger en rättvisande bild enligt årsredovisningslagen. Styrelsen och verkställande direktören ansvarar även för den interna kontroll som de bedömer är nödvändig för att upprätta en årsredovisning och koncernredovisning som inte innehåller några väsentliga felaktigheter, vare sig dessa beror på oegentligheter eller misstag.

Vid upprättandet av årsredovisningen och koncernredovisningen ansvarar styrelsen och verkställande direktören för bedömningen av bolagets och koncernens förmåga att fortsätta verksamheten. De upplyser, när så är tillämpligt, om förhållanden som kan påverka förmågan att fortsätta verksamheten och att använda antagandet om fortsatt drift. Antagandet om fortsatt drift tillämpas dock inte om styrelsen och verkställande direktören avser att likvidera bolaget, upphöra med verksamheten eller inte har något realistiskt alternativ till att göra något av detta.

#### Revisorns ansvar

Vårt mål är att uppnå en rimlig grad av säkerhet om huruvida årsredovisningen och koncernredovisningen som helhet inte innehåller några väsentliga felaktigheter, vare sig dessa beror på oegentligheter eller misstag, och att lämna en revisionsberättelse som innehåller våra uttalanden. Rimlig säkerhet är en hög grad av säkerhet, men är ingen garanti för att en revision som utförs enligt ISA och god revisionssed i Sverige alltid kommer att upptäcka en väsentlig felaktighet om en sådan finns. Felaktigheter kan uppstå på grund av oegentligheter eller misstag och anses vara väsentliga om de enskilt eller tillsammans rimligen kan förväntas påverka de ekonomiska beslut som användare fattar med grund i årsredovisningen och koncernredovisningen.

En ytterligare beskrivning av vårt ansvar för revisionen av årsredovisningen finns på Revisorsinspektionens webbplats: [www.revisorsinspektionen.se/revisornsansvar](http://www.revisorsinspektionen.se/revisornsansvar). Denna beskrivning är en del av revisionsberättelsen.

### Rapport om andra krav enligt lagar och andra författningar Uttalanden

Utöver vår revision av årsredovisningen och koncernredovisningen har vi även utfört en revision av styrelsen och verkställande direktörens förvaltning för QBNK Holding AB för år 2024-01-01—2024-12-31 samt av förslaget till dispositioner beträffande bolagets vinst eller förlust.

Vi tillstyrker att bolagsstämman disponerar vinsten enligt förslaget i förvaltningsberättelsen och beviljar styrelsens ledamöter och verkställande direktören ansvarsfrihet för räkenskapsåret.

#### Grund för uttalanden

Vi har utfört revisionen enligt god revisionssed i Sverige. Vårt ansvar enligt denna beskrivs närmare i avsnittet *Revisorns ansvar*. Vi är oberoende i förhållande till moderbolaget och koncernen enligt god revisorssed i Sverige och har i övrigt fullgjort vårt yrkesetiska ansvar enligt dessa krav.

Vi anser att de revisionsbevis vi har inhämtat är tillräckliga och ändamålsenliga som grund för våra uttalanden.

#### Styrelsens och verkställande direktörens ansvar

Det är styrelsen som har ansvaret för förslaget till dispositioner beträffande bolagets vinst eller förlust. Vid förslag till utdelning innefattar detta bland annat en bedömning av om utdelningen är försvarlig med hänsyn till de krav som bolagets och koncernens verksamhetsart, omfattning och risker ställer på storleken av moderbolagets och koncernens egna kapital, konsolideringsbehov, likviditet och ställning i övrigt.

Styrelsen ansvarar för bolagets organisation och förvaltningen av bolagets angelägenheter. Detta innefattar bland annat att fortlöpande bedöma bolagets och koncernens ekonomiska situation och att tillse att bolagets organisation är utformad så att bokföringen, medelsförvaltningen och bolagets ekonomiska angelägenheter i övrigt kontrolleras på ett betryggande sätt. Den verkställande direktören ska sköta den löpande förvaltningen enligt styrelsens riktlinjer och anvisningar och bland annat vidta de åtgärder som är nödvändiga för att bolagets bokföring ska fullgöras i överensstämmelse med lag och för att medelsförvaltningen ska skötas på ett betryggande sätt.

#### Revisorns ansvar

Vårt mål beträffande revisionen av förvaltningen, och därmed vårt uttalande om ansvarsfrihet, är att inhämta revisionsbevis för att med en rimlig grad av säkerhet kunna bedöma om någon styrelseledamot och verkställande direktören i något väsentligt avseende:

- företagit någon åtgärd eller gjort sig skyldig till någon försummelse som kan föranleda ersättningsskyldighet mot bolaget
- på något annat sätt handlat i strid med aktiebolagslagen, årsredovisningslagen eller bolagsordningen.

Vårt mål beträffande revisionen av förslaget till dispositioner av bolagets vinst eller förlust, och därmed vårt uttalande om detta, är att med rimlig grad av säkerhet bedöma om förslaget är förenligt med aktiebolagslagen.

Rimlig säkerhet är en hög grad av säkerhet, men ingen garanti för att en revision som utförs enligt god revisionssed i Sverige alltid kommer att upptäcka åtgärder eller försummelser som kan föranleda ersättningsskyldighet mot bolaget, eller att ett förslag till dispositioner av bolagets vinst eller förlust inte är förenligt med aktiebolagslagen.

En ytterligare beskrivning av vårt ansvar för revisionen av förvaltningen finns på Revisorsinspektionens webbplats: [www.revisorsinspektionen.se/revisornsansvar](http://www.revisorsinspektionen.se/revisornsansvar). Denna beskrivning är en del av revisionsberättelsen.

Stockholm

Finnhammars Revisionsbyrå AB

*Bengt Beergrehn*

Bengt Beergrehn  
Auktoriserad revisor

# Verifikat

Transaktion 09222115557538867376

## Dokument

2025031908175

QBNK Holding årsredovisning 2024  
Huvuddokument  
24 sidor  
Startades 2025-02-10 16:35:33 CET (+0100) av Elin Wallin  
(EW)  
Färdigställt 2025-02-12 14:16:36 CET (+0100)

## Initierare

Elin Wallin (EW)  
QBNK Company AB  
elin.wallin@qbank.se  
+46707342422

## Signerare

Kjell Duveblad (KD)  
Personnummer 5409021051  
kjell@duveblad.com



A handwritten signature in black ink, appearing to read 'Kjell Duveblad'.

Namnet som returnerades från svenskt BankID var "Kjell  
Gunnar Duveblad"  
Signerade 2025-02-11 15:53:53 CET (+0100)

Fredrik Grevelius (FG)  
Personnummer 196806180318  
fredrik.grevelius@telia.com



A handwritten signature in black ink, appearing to read 'Fredrik Grevelius'.

Namnet som returnerades från svenskt BankID var  
"FREDRIK GREVELIUS"  
Signerade 2025-02-10 21:03:41 CET (+0100)



# Verifikat

Transaktion 09222115557538867376

2025031908176

Per Ekstrand (PE)  
Personnummer 197501116615  
per.h.ekstrand@gmail.com



Namnet som returnerades från svenskt BankID var "Per Herman Ekstrand"  
Signerade 2025-02-10 16:40:06 CET (+0100)

Jacob Philipson (JP)  
Personnummer 6902154878  
jac.phi@outlook.com



Namnet som returnerades från svenskt BankID var "Jacob Magnus Philipson"  
Signerade 2025-02-10 19:08:52 CET (+0100)

Johan Boström (JB)  
Personnummer 6908318592  
dendarbostrom@gmail.com



Namnet som returnerades från svenskt BankID var "JOHAN ERIK BOSTRÖM"  
Signerade 2025-02-11 15:22:37 CET (+0100)

Andreas Gindin (AG1)  
Personnummer 197310300053  
andreas@gindin.se



Namnet som returnerades från svenskt BankID var "Andreas Nicolai Gindin"  
Signerade 2025-02-10 22:03:58 CET (+0100)



# Verifikat

Transaktion 09222115557538867376

2025031908177

Bengt Beergrehn (BB)  
Personnummer 195611046219  
bengt.beergrehn@finnhammars.se



*Bengt Beergrehn*

Namnet som returnerades från svenskt BankID var  
"Bengt Ivar Beergrehn"  
Signerade 2025-02-12 14:16:36 CET (+0100)

Anna Gomes (AG2)  
Personnummer 8302073922  
anna.gomes@qbank.se



*Anna Gomes*

Namnet som returnerades från svenskt BankID var  
"ANNA FERREIRA GOMES"  
Signerade 2025-02-11 11:18:39 CET (+0100)

Detta verifikat är utfärdat av Scrive. Information i kursiv stil är säkert verifierad av Scrive. Se de dolda bilagorna för mer information/bevis om detta dokument. Använd en PDF-läsare som t ex Adobe Reader som kan visa dolda bilagor för att se bilagorna. Observera att om dokumentet skrivs ut kan inte integriteten i papperskopian bevisas enligt nedan och att en vanlig papperutskrift saknar innehållet i de dolda bilagorna. Den digitala signaturen (elektroniska förseglingen) säkerställer att integriteten av detta dokument, inklusive de dolda bilagorna, kan bevisas matematiskt och oberoende av Scrive. För er bekvämlighet tillhandahåller Scrive även en tjänst för att kontrollera dokumentets integritet automatiskt på: <https://scrive.com/verify>

