


Årsredovisning
och
Koncernredovisning
för
Sundfrakt AB
556093-5164
Räkenskapsåret
2021

Fastställelseintyg

Undertecknad styrelseledamot i Sundfrakt AB intygar att resultaträkningen och balansräkningen i årsredovisningen för moderbolaget samt koncernresultaträkningen och koncernbalansräkningen har fastställts på årsstämma 2022-06-18. Årsstämman beslutade att godkänna styrelsens förslag till resultatdisposition.

Jag intygar också att innehållet i årsredovisningen och revisionsberättelsen stämmer överens med originalen.

Sundsvall 2022-06-18


Bengt Göran Persson

Årsredovisning
och
Koncernredovisning
för
Sundfrakt AB
556093-5164
Räkenskapsåret
2021

Styrelsen och verkställande direktören för Sundfrakt AB avger följande årsredovisning och koncernredovisning för räkenskapsåret 2021.

Årsredovisningen är upprättad i svenska kronor, SEK. Om inte annat särskilt anges, redovisas alla belopp i tusentals kronor (Tkr). Uppgifter inom parentes avser föregående år.

Förvaltningsberättelse

Information om verksamheten

Sundfraktgruppen erbjuder allt från enkla transporter till komplexa och sammansatta logistiklösningar anpassad efter kundens behov och med hållbar utveckling i fokus. Vårt erbjudande innefattar maskin- och logistiklösningar, grus- och fyllnadsmaterial, förnyelsebara driv- och smörjmedel, hamn och stuveri, terminalhantering, lager, lokaler och uppställningsplatser.

Vi levererar efter devisen; Rätt fordon, rätt utrustning, rätt chaufför, rätt plats, rätt tid till rätt pris.

Sundfraktkoncernen har kontor i Sundsvall, Söråker, Härnösand, Ånge och Söderhamn samt butiker i Sundsvall, Örnsköldsvik, Östersund och Hoting.

Företaget har sitt säte i Sundsvall.

Ägarförhållanden

Bolaget hade den 31 december 2021 97 aktieägare med tillsammans 430 aktieposter om 500 aktier. De flesta av aktieägarna (43%) innehade en aktiepost.

Väsentliga händelser under räkenskapsåret

Sundfraktkoncernen har under verksamhetsåret haft fokus på ett aktivt försäljnings- och hållbarhetsarbete som gett en kraftig tillväxt jämfört med tidigare år. Vidare har Sundfraktkoncernen liksom samhället i övrigt drabbats av Coronapandemin, påverkan har varit allt från mer distansarbete till en ökad sjukfrånvaro och en ökad svårighet att driva vissa frågor på det sätt som önskats. Utöver detta har koncernen ett fortsatt stort fokus på omställningsresan för att möta framtiden, detta innebär att koncernen haft kostnader av engångskaraktär som främst är kopplade till en ökad digitalisering och effektivitet.

Under året har de tidigare helägda dotterbolagen Mittfrakt AB och Intresse AB Vägvisaren fusionerats in i moderbolaget Sundfrakt AB. Tägtverksamheten som bedrevs av Mittfrakt AB har förflyttats till dotterbolaget Åkerigrus i Sundsvall AB.

Koncernöversikt

Moderbolaget

Sundfrakt AB har under verksamhetsåret varit uppdelat i tre affärsområden:

Affärsområde Anläggning

Affärsområde Logistik & Miljö

Affärsområde Tank & Bulk

Bolagets fastigheter har under året haft god beläggning av hyresgäster men har ett försämrat resultat jämfört med föregående år.

Övriga koncernföretag

Alltank AB bedriver i huvudsak drivmedelförsäljning till yrkestrafikanter via egna automatstationer. Bolaget är också delägare i TRB Sverige AB vilket möjliggör att bolagets kontokort kan nyttjas för tankning över i stort sett hela landet. Bolaget har ett samarbetsavtal med Preem. Alltank är en viktig nyckel i omställningen till hållbara transporter genom bolagets försäljning av förnyelsebara drivmedel.

Delta Terminal AB äger och förvaltar Söråkers Hamn med tillhörande järnvägsanslutning som ligger två mil norr om Sundsvall. Förutom hamnverksamheten bedrivs också uthyrning av lokaler, lagerverksamhet och i viss utsträckning intermodala transporter.

Solventum Redovisningsbyrå AB är en redovisningsbyrå vars huvudsakliga kundkrets utgörs av åkeriföretag. Bolaget har även kunder från ett flertal andra branscher.

Sundfrakt Invest AB bedriver uthyrning av främst lastbärare.

Åkerigrus i Sundsvall AB tillverkar och säljer jord-, sand- och grusprodukter. Bolaget äger bl. a en välbelägen bergtäkt i Sundsvall.

Övriga bolag

Allmänna Transport och Logistik Alliansen i Skandinavien AB (ATLAS-gruppen) är ett samarbetsbolag för gemensamma frågor inom transport och IT-lösningar.

TRB Sverige AB är ett kompetensföretag med inriktning på drivmedel-, miljö-, trafiksäkerhets- och kommunikationsfrågor som bl. a genom drivmedelsavtal, information och utbildning bidrar till att underlätta Sundfrakts verksamhet.

Förväntad framtida utveckling samt väsentliga risker och osäkerhetsfaktorer

Sundfraktkoncernen har en bred verksamhet inom flera olika segment. De olika segmenten kompletterar varandra och skapar förutsättningar för helhetsåtaganden i såväl stora som små affärer. Gruppen av bolag skapar en god möjlighet att möta framtidens krav på en ökad digitalisering och aktivt hållbarhetsarbete. Efterfrågan på transporter har under en lång följd av år ständigt ökat. Den utveckling som samhället genomgår kommer även framåt ha ett stort behov av olika transporttjänster. På såväl kort som lång sikt beräknas efterfrågan fortsätta att öka. I den region där Sundfrakt huvudsakligen är verksam kommer fortsatta infrastrukturinvesteringar de närmaste åren att fortsätta kräva insatser av transportresurser. Sundfraktkoncernen har goda förutsättningar att utvecklas positivt även i framtiden.

Hållbarhetsrapport

Hållbarhetsrapport har upprättats i enlighet med Årsredovisningslagens krav. Rapporten finns publicerad på bolagets hemsida www.sundfrakt.se.

Tillstånds- eller anmälningspliktig verksamhet enligt miljöbalken

Koncernen bedriver tillstånds- eller anmälningspliktig verksamhet enligt miljöbalken i tre bolag. Koncernens tillstånds- respektive anmälningspliktiga verksamhet påverkar den yttre miljön huvudsakligen genom Åkerigrus i Sundsvall AB. Bolagen bedriver täktverksamhet som medför miljöpåverkan i form av förändring av naturmiljön.

Flerårsöversikt (Tkr)

Koncernen	2021	2020	2019	2018	2017
Nettoomsättning	1 360 528	1 112 874	1 232 688	1 207 742	1 119 215
Resultat efter finansiella poster	11 358	15 001	20 807	15 109	18 616
Balansomslutning	415 571	367 251	370 870	352 897	336 014
Soliditet (%)	40	44	41	39	38
Avkastning på totalt kap. (%)	3	4	6	5	6
Antal anställda	90	83	85	73	72
Moderbolaget	2021	2020	2019	2018	2017
Nettoomsättning	751 977	605 825	626 249	629 129	584 023
Resultat efter finansiella poster	-9 680	-6 981	-3 269	548	191
Balansomslutning	209 997	195 264	204 433	174 828	171 892
Soliditet (%)	42	42	38	40	37
Antal anställda	43	35	34	33	35
Avkastning på totalt kap. (%)	neg	neg	neg	0	0

För definitioner av nyckeltal, se Redovisnings- och värderingsprinciper.

Nyckeltalsdefinitioner framgår av not 1.

Förändring av eget kapital

Koncernen	Aktie- kapital	Annat eget kapital inkl. årets resultat	Totalt
Belopp vid årets ingång	21 500	140 688	162 188
Utdelning		-3 010	-3 010
Årets resultat		8 509	8 509
Belopp vid årets utgång	21 500	146 187	167 687

Moderbolaget	Aktie- kapital	Reserv- fond	Balanserat resultat	Årets resultat	Totalt
Belopp vid årets ingång	21 500	219	37 272	3 015	62 006
Disposition enligt beslut av årets årsstämma:			3 015	-3 015	0
Utdelning			-3 010		-3 010
Fusionsresultat			6 485		6 485
Årets resultat				2 070	2 070
Belopp vid årets utgång	21 500	219	43 762	2 070	67 551

Förslag till vinstdisposition

Styrelsen föreslår att till förfogande stående vinstmedel (kronor):

balanserad vinst	43 762 389
årets vinst	2 069 501
	45 831 890

disponeras så att	
till aktieägare utdelas	3 225 000
i ny räkning överföres	42 606 890
	45 831 890

Den föreslagna utdelningen reducerar bolagets soliditet till 40 procent. Soliditeten är mot bakgrund av att bolagets verksamhet fortsatt bedrivs med lönsamhet betryggande. Likviditeten i bolaget bedöms kunna upprätthållas på en likaledes betryggande nivå.

Utdelningen skall betalas till aktieägarna senast den 27 juli 2022.

Styrelsen anser att förslaget är förenligt med försiktighetsregeln i 17 kap. 3 § aktiebolagslagen enligt följande redogörelse: Styrelsens uppfattning är att vinstutdelningen är försvarlig med hänsyn till de krav verksamhetens art, omfattning och risk ställer på storleken på det egna kapitalet, bolagets konsolideringsbehov, likviditet och ställning i övrigt.

Koncernens och moderbolagets resultat och ställning i övrigt framgår av efterföljande resultat- och balansräkningar samt kassaflödesanalyser med noter.

**Koncernens
Resultaträkning**

Tkr

	Not	2021-01-01 -2021-12-31	2020-01-01 -2020-12-31
Nettoomsättning	2	1 360 528	1 112 874
Övriga skatter		-24	-15
Förändring av lagervaror under tillverkning, färdiga varor och pågående arbete för annans räkning		845	1 716
Övriga rörelseintäkter		2 958	6 505
		1 364 307	1 121 080
Rörelsens kostnader			
Handelsvaror		-1 202 692	-973 508
Övriga externa kostnader	3, 4	-57 973	-52 825
Personalkostnader	5	-71 407	-63 791
Avskrivningar och nedskrivningar av materiella och immateriella anläggningstillgångar		-19 135	-15 116
Övriga rörelsekostnader		-101	-85
		-1 351 308	-1 105 325
Rörelseresultat		12 999	15 755
Resultat från finansiella poster			
Övriga ränteintäkter och liknande resultatposter	7	386	548
Räntekostnader och liknande resultatposter		-2 027	-1 302
		-1 641	-754
Resultat efter finansiella poster		11 358	15 001
Resultat före skatt		11 358	15 001
Skatt på årets resultat	9	-2 850	-3 519
Årets resultat		8 509	11 482

**Koncernens
Balansräkning**

Tkr

Not 2021-12-31 2020-12-31

TILLGÅNGAR

Anläggningstillgångar

Immateriella anläggningstillgångar

Balanserade utgifter för utvecklingsarbeten och liknande arbeten

10 10 094 8 010

Koncessioner, patent, licenser, varumärken samt liknande rättigheter

11 1 600 1 829

Goodwill

12 1 267 1 662

Förskott avseende immateriella anläggningstillgångar

13 0 1 409

12 961 12 910

Materiella anläggningstillgångar

Byggnader och mark

14 105 759 84 210

Inventarier, verktyg och installationer

15 66 550 58 991

Pågående nyanläggningar och förskott avseende materiella anläggningstillgångar

16 3 962 23 053

176 271 166 254

Finansiella anläggningstillgångar

Andra långfristiga värdepappersinnehav

19 81 68

Uppskjuten skattefordran

20 102 301

183 369

Summa anläggningstillgångar

189 415 179 533

Omsättningstillgångar

Varulager m m

Färdiga varor och handelsvaror

25 752 19 858

25 752 19 858

Kortfristiga fordringar

Kundfordringar

138 386 105 032

Aktuella skattefordringar

2 144 1 778

Övriga fordringar

6 409 7 688

Upparbetad men ej fakturerad intäkt

21 11 966 18 818

Förutbetalda kostnader och upplupna intäkter

22 41 376 34 274

200 281 167 590

Kassa och bank

123 270

Summa omsättningstillgångar

226 156 187 718

**Koncernens
Balansräkning**

Tkr

	Not	2021-12-31	2020-12-31
SUMMA TILLGÅNGAR		415 571	367 251
EGET KAPITAL OCH SKULDER			
Eget kapital			
Eget kapital hänförligt till moderföretagets aktieägare			
Aktiekapital	24	21 500	21 500
Annat eget kapital inklusive årets resultat	25	146 185	140 688
Eget kapital hänförligt till moderföretagets aktieägare		167 685	162 188
Summa eget kapital		167 685	162 188
Avsättningar			
Avsättningar för uppskjuten skatt	27	11 361	11 305
Övriga avsättningar	28	5 041	2 386
		16 402	13 691
Långfristiga skulder			
Checkräkningskredit	29	15 373	5 770
Skulder till kreditinstitut	30	53 183	37 623
Övriga skulder		1 869	959
		70 425	44 352
Kortfristiga skulder			
Skulder till kreditinstitut		9 175	6 690
Leverantörsskulder		91 219	66 983
Aktuella skatteskulder		226	94
Övriga skulder		9 551	11 383
Upplupna kostnader och förutbetalda intäkter	31	50 888	61 870
		161 059	147 020
SUMMA EGET KAPITAL OCH SKULDER		415 571	367 251

**Koncernens
Kassaflödesanalys**

Tkr

Not 2021-01-01 2020-01-01
 -2021-12-31 -2020-12-31

Den löpande verksamheten

Resultat efter finansiella poster	11 358	15 001
Justeringar för poster som inte ingår i kassaflödet m.m	11 123	13 598
Betald skatt	-2 828	-3 565

**Kassaflöde från den löpande verksamheten före
förändringar av rörelsekapital**

19 653 25 034

Kassaflöde från förändringar i rörelsekapital

Förändring av varulager och pågående arbeten	-5 894	-807
Förändring kundfordringar	-33 354	38 947
Förändring av kortfristiga fordringar	663	-33 382
Förändring leverantörsskulder	24 236	-38 009
Förändring av kortfristiga skulder	-7 893	18 047
Kassaflöde från den löpande verksamheten	-2 589	9 830

Investeringsverksamheten

Investeringar i immateriella anläggningstillgångar	-4 173	0
Investeringar i materiella anläggningstillgångar	-18 918	-42 115
Investeringar i finansiella anläggningstillgångar	-13	1 642
Kassaflöde från investeringsverksamheten	-23 104	-40 473

Finansieringsverksamheten

Upptagna lån	27 993	8 520
Amortering av lån	-1 920	-1 920
Utbetald utdelning	-3 010	0
Förändring kortfristiga placeringar	2 483	-556
Kassaflöde från finansieringsverksamheten	25 546	6 044

Årets kassaflöde -147 -24 599

Likvida medel vid årets början

Likvida medel vid årets början 270 24 869

Likvida medel vid årets slut 123 270

**Moderbolagets
Resultaträkning**

Tkr

	Not	2021-01-01 -2021-12-31	2020-01-01 -2020-12-31
Rörelsens intäkter			
Nettoomsättning	2	751 977	605 825
Förändring av lager av produkter i arbete, färdiga varor och pågående arbete för annans räkning		-3 076	0
Övriga rörelseintäkter		620	118
		749 521	605 943
Rörelsens kostnader			
Kostnader för varor, material och köpta tjänster		-678 388	-544 761
Övriga externa kostnader	3, 4	-36 026	-33 087
Personalkostnader	5	-38 974	-30 654
Avskrivningar och nedskrivningar och återföringar av materiella och immateriella anläggningstillgångar		-5 629	-4 301
Övriga rörelsekostnader		-101	-85
		-759 118	-612 888
Rörelseresultat	6	-9 597	-6 945
Resultat från finansiella poster			
Övriga ränteintäkter och liknande resultatposter	7	287	192
Räntekostnader och liknande resultatposter		-370	-229
		-83	-36
Resultat efter finansiella poster		-9 680	-6 981
Bokslutsdispositioner	8	12 559	10 980
Resultat före skatt		2 879	3 999
Skatt på årets resultat	9	-810	-984
Årets resultat		2 070	3 015

**Moderbolagets
Balansräkning**

Tkr

Not 2021-12-31 2020-12-31

TILLGÅNGAR

Anläggningstillgångar

Immateriella anläggningstillgångar

Balanserade utgifter för utvecklingsarbeten och liknande arbeten	10	10 094	8 010
Förskott avseende immateriella anläggningstillgångar	13	0	1 409
		10 094	9 419

Materiella anläggningstillgångar

Byggnader och mark	14	38 080	36 252
Inventarier, verktyg och installationer	15	10 796	12 602
Pågående nyanläggningar	16	2 907	1 989
		51 783	50 843

Finansiella anläggningstillgångar

Andelar i koncernföretag	17, 18	10 478	14 507
Övriga långfristiga värdepappersinnehav	19	59	57
		10 537	14 564
Summa anläggningstillgångar		72 414	74 826

Omsättningstillgångar

Kortfristiga fordringar

Kundfordringar		81 536	59 171
Fordringar hos koncernföretag		12 966	18 716
Aktuella skattefordringar		1 456	769
Övriga kortfristiga fordringar		1 440	889
Upparbetad men ej fakturerad intäkt	21	11 966	18 818
Förutbetalda kostnader och upplupna intäkter	22	28 096	21 986
		137 460	120 349

Kassa och bank

		123	90
Summa omsättningstillgångar		137 583	120 439

SUMMA TILLGÅNGAR

209 997 195 265

Sundfrakt AB
Org.nr 556093-5164

11 (31)

**Moderbolagets
Balansräkning**

Tkr

Not 2021-12-31 2020-12-31

EGET KAPITAL OCH SKULDER

Eget kapital	23		
<i>Bundet eget kapital</i>			
Aktiekapital	24	21 500	21 500
Reservfond		219	219
		21 719	21 719
<i>Fritt eget kapital</i>			
Balanserad vinst		43 762	37 272
Årets resultat		2 070	3 015
		45 832	40 287
Summa eget kapital		67 551	62 006
Obeskattade reserver	26	25 646	25 576
Avsättningar			
Uppskjuten skatteskuld	27	458	439
Övriga avsättningar	28	50	0
Summa avsättningar		508	439
Långfristiga skulder			
Checkräkningskredit	29	15 373	5 770
Övriga långfristiga skulder		1 869	958
Summa långfristiga skulder		17 242	6 728
Kortfristiga skulder			
Leverantörsskulder		36 458	19 105
Skulder till koncernföretag		22 608	39 419
Övriga kortfristiga skulder		1 243	2 304
Upplupna kostnader och förutbetalda intäkter	31	38 741	39 688
Summa kortfristiga skulder		99 050	100 516
SUMMA EGET KAPITAL OCH SKULDER		209 997	195 265

**Moderbolagets
Kassaflödesanalys**

Not 2021-01-01 2020-01-01
 -2021-12-31 -2020-12-31

Tkr

Den löpande verksamheten

Resultat efter finansiella poster	-9 680	-6 981
Justeringar för poster som inte ingår i kassaflödet	5 285	4 329
Betald skatt	-1 469	-2 448

Kassaflöde från den löpande verksamheten före förändring av rörelsekapital

-5 864 -5 100

Kassaflöde från förändring av rörelsekapitalet

Förändring av kundfordringar	-22 365	29 410
Förändring av kortfristiga fordringar	18 594	-38 101
Förändring av leverantörsskulder	17 353	-30 009
Förändring av kortfristiga skulder	-20 419	9 830

Kassaflöde från den löpande verksamheten

-12 701 -33 970

Investeringsverksamheten

Investeringar i immateriella anläggningstillgångar	-2 763	-4 816
Investeringar i materiella anläggningstillgångar	-3 633	-5 449
Investeringar i finansiella anläggningstillgångar	-2	-4
Fusionseffekt kassa	27	0

Kassaflöde från investeringsverksamheten

-6 371 -10 269

Finansieringsverksamheten

Upptagna lån	10 515	6 214
Utbetald utdelning	-3 010	0
Erhållna (lämnade) koncernbidrag	11 600	13 600
Kortfristiga manella skulder	0	-171

Kassaflöde från finansieringsverksamheten

19 105 19 643

Årets kassaflöde

33 -24 596

Likvida medel vid årets början

Likvida medel vid årets början 90 24 686

Likvida medel vid årets slut

123 90

Noter

Tkr

Not 1 Redovisnings- och värderingsprinciper

Allmänna upplysningar

Årsredovisningen och koncernredovisningen är upprättad i enlighet med årsredovisningslagen och BFNAR 2012:1 Årsredovisning och koncernredovisning (K3).

Redovisningsprinciperna är oförändrade jämfört med föregående år.

Intäktsredovisning

Vid försäljning av varor redovisas normalt inkomsten som intäkt när de väsentliga förmåner och risker som är förknippade med ägandet av varan har överförts från företaget till köparen.

Pågående tjänsteuppdrag

Inkomster från uppdrag på löpande räkning redovisas som intäkt i takt med att arbetet utförs och material levereras eller förbrukas innebärande att vinsten från uppdragen avräknas successivt.

Om det inte är sannolikt att betalning kommer att erhållas för belopp som redan har redovisats som intäkt redovisas det belopp som sannolikt inte kommer att erhållas som en kostnad.

I balansräkningen jämförs redovisade intäkter med de belopp som fakturerats beställaren under samma period. Om de fakturerade beloppen överstiger den redovisade intäkten utgör mellanskillnaden en skuld, vilken redovisas som fakturerad men ej upparbetad intäkt. Om intäkten överstiger de fakturerade beloppen utgör mellanskillnaden en fordran vilken redovisas som upparbetad men ej fakturerad intäkt.

Koncernredovisning

Konsolideringsmetod

Koncernredovisningen har upprättats enligt förvärvsmetoden. Detta innebär att förvärvade verksamheters identifierbara tillgångar och skulder redovisas till marknadsvärde enligt upprättad förvärvsanalys. Överstiger verksamhetens anskaffningsvärde det beräknade marknadsvärdet av de förväntade nettotillgångarna enligt förvärvsanalysen redovisas skillnaden som goodwill.

Transaktioner mellan koncernföretag

Koncerninterna fordringar och skulder samt transaktioner mellan koncernföretag liksom orealiserade vinster elimineras i sin helhet. Orealiserade förluster elimineras också såvida inte transaktionen motsvarar ett nedskrivningsbehov.

Anläggningstillgångar

Immateriella och materiella anläggningstillgångar redovisas till anskaffningsvärde minskat med ackumulerade avskrivningar enligt plan och eventuella nedskrivningar.

Avskrivning sker linjärt över den förväntade nyttjandeperioden med hänsyn till väsentligt restvärde. Följande avskrivningsprocent tillämpas:

Immateriella anläggningstillgångar

Balanserade utgifter för utvecklingsarbeten	5 år
Nyttjanderätter	9 år
Goodwill	5-10 år

Avskrivningsperiod för goodwill är beräknad utifrån den period som posten bedöms generera ekonomiska fördelar.

Materiella anläggningstillgångar

Byggnader	20-100 år
Inventarier, verktyg och installationer	3-10 år

Komponentindelning

Materiella anläggningstillgångar har delats upp på komponenter när komponenterna är betydande och när komponenterna har väsentligt olika nyttjandeperioder. När en komponent i en anläggningstillgång byts ut, utsträngas eventuell kvarvarande del av den gamla komponenten och den nya komponentens anskaffningsvärde aktiveras. Utgifter för löpande reparationer och underhåll redovisas som kostnader.

Finansiella instrument

Kundfordringar/kortfristiga fordringar

Kundfordringar och kortfristiga fordringar redovisas som omsättningstillgångar till det belopp som förväntas bli inbetalt efter avdrag för individuellt bedömda osäkra fordringar.

Låneskulder och leverantörsskulder

Låneskulder och leverantörsskulder redovisas initialt till anskaffningsvärde efter avdrag för transaktionskostnader. Skiljer sig det redovisade beloppet från det belopp som ska återbetalas vid förfallotidpunkten periodiseras mellanskillnaden som räntekostnad över lånets löptid med hjälp av instrumentets effektivränta. Härigenom överensstämmer vid förfallotidpunkten det redovisade beloppet och det belopp som ska återbetalas.

Leasingavtal

Leasingavgiften redovisas som en kostnad linjärt över leasingperioden.

Uthyrning av kontors- och industrilokaler klassificeras som operationell leasing. Leasingintäkterna redovisas linjärt under leasingperioden.

Varulager

Anskaffningsvärdet av drivmedel och andra fordonsförnödenheter fastställs med användning av först in, först ut-metoden (FIFU).

Övriga varulager värderas till det lägsta av anskaffningsvärdet och det verkliga värdet på balansdagen.

Inkomstskatter

Aktuell skatt

Aktuell skatt avser inkomstskatt för innevarande räkenskapsår samt den del av tidigare räkenskapsårs inkomstskatt som ännu inte redovisats. Aktuell skatt beräknas utifrån den skattesats som gäller per balansdagen.

Uppskjuten skatt

Uppskjuten skatt är inkomstskatt som avser framtida räkenskapsår till följd av tidigare händelser. Redovisning sker enligt balansräkningsmetoden. Enligt denna metod redovisas uppskjutna skatteskulder och uppskjutna skattefordringar på temporära skillnader som uppstår mellan bokförda respektive skattemässiga värden för tillgångar och skulder samt för övriga skattemässiga avdrag eller underskott.

Uppskjutna skattefordringar nettoredovisas mot uppskjutna skatteskulder endast om de kan betalas med ett nettobelopp. Uppskjuten skatt beräknas utifrån gällande skattesats på balansdagen. Effekter av förändringar i gällande skattesatser resultatförs i den period förändringen lagstadgats. Uppskjuten skattefordran redovisas som finansiell anläggningstillgång och uppskjuten skatteskuld som avsättning.

Uppskjuten skattefordran avseende underskottsavdrag eller andra framtida skattemässiga avdrag redovisas i den omfattning det är sannolikt att avdragen kan avräknas mot framtida skattemässiga överskott.

På grund av sambandet mellan redovisning och beskattning särredovisas inte den uppskjutna skatteskulden som är hänförlig till obeskattade reserver.

Avsättningar

Som avsättning har redovisats förpliktelser gentemot tredje man som är hänförliga till räkenskapsåret eller tidigare räkenskapsår och som på balansdagen antingen är säkra eller sannolika till sin förekomst men oviss till belopp eller till den tidpunkt då de ska infrias.

Kassaflödesanalys

Kassaflödesanalysen upprättas enligt indirekt metod. Det redovisade kassaflödet omfattar endast transaktioner som medfört in- eller utbetalningar.

Som likvida medel klassificerar företaget, förutom kassamedel, disponibla tillgodohavanden hos banker och andra kreditinstitut samt kortfristiga likvida placeringar som är noterade på en marknadsplats och har en kortare löptid än tre månader från anskaffningstidpunkten. Förändringar i spärrade medel redovisas i investeringsverksamheten.

Nyckeltalsdefinitioner

Nettoomsättning

Rörelsens huvudintäkter, fakturerade kostnader, sidointäkter samt intäktskorrigeringar.

Resultat efter finansiella poster

Resultat efter finansiella intäkter och kostnader men före bokslutsdispositioner och skatter.

Balansomslutning

Företagets samlade tillgångar.

Soliditet (%)

Justerat eget kapital (eget kapital och obeskattade reserver med avdrag för uppskjuten skatt) i procent av balansomslutning.

Avkastning på totalt kap. (%)

Rörelseresultat plus finansiella intäkter i procent av balansomslutningen.

Antal anställda

Medelantal anställda under räkenskapsåret.

Uppskattningar och bedömningar

Sundfrakt AB samt dotterbolag har inga bedömningar som har betydande effekter på de redovisade beloppen i de finansiella rapporterna.

Not 2 Leasing, leasinggivaren

Koncernen

Fordran avseende framtida leasingavgifter, för icke uppsägningsbara leasingavtal, förfaller till betalning enligt följande:

	2021	2020
Inom ett år	24 864	29 976
Senare än ett år men inom fem år	36 863	31 039
Senare än fem år	2 004	2 906
	63 731	63 921
Leasingintäkter avseende leasingavtal	31 127	28 740

Moderbolaget

Fordran avseende framtida leasingavgifter, för icke uppsägningsbara leasingavtal, förfaller till betalning enligt följande:

	2021	2020
Inom ett år	11 491	14 590
Senare än ett år men inom fem år	30 307	25 769
Senare än fem år	1 658	2 562
	43 456	42 921
Leasingintäkter avseende leasingavtal	10 909	10 159

Not 3 Leasing, leasetagaren

Koncernen

Framtida leasingavgifter, för icke uppsägningsbara leasingavtal, förfaller till betalning enligt följande:

	2021	2020
Inom ett år	8 550	8 242
Senare än ett år men inom fem år	22 872	23 148
Senare än fem år	6 769	6 311
	38 190	37 701
Leasingkostnader avseende leasingavtal	10 412	8 390

Moderbolaget

Framtida leasingavgifter, för icke uppsägningsbara leasingavtal, förfaller till betalning enligt följande:

	2021	2020
Inom ett år	1 199	739
Senare än ett år men inom fem år	1 261	220
	2 460	959
Leasingkostnader avseende leasingavtal	1 252	872

Not 4 Arvode till revisorer

Koncernen

	2021	2020
Revisionsuppdrag	262	230
Övriga tjänster	404	388
	666	618

Moderbolaget

	2021	2020
Revisionsuppdrag	120	120
Övriga tjänster	393	351
	513	471

Not 5 Anställda och personalkostnader

Koncernen

	2021	2020
Medelantalet anställda		
Kvinnor	32	34
Män	58	49
	90	83
Löner och andra ersättningar		
Styrelse och verkställande direktör	5 553	6 354
Övriga anställda	41 377	35 514
	46 929	41 867
Sociala kostnader		
Pensionskostnader för styrelse och verkställande direktör	1 851	4 113
Pensionskostnader för övriga anställda	4 570	3 834
Övriga sociala avgifter enligt lag och avtal	16 221	14 020
	22 642	21 967
Totala löner, ersättningar, sociala kostnader och pensionskostnader	69 571	63 834

Moderbolaget

	2021	2020
Medelantalet anställda		
Kvinnor	16	14
Män	27	21
	43	35
Löner och andra ersättningar		
Styrelse och verkställande direktör	2 215	2 410
Övriga anställda	23 144	17 574
	25 359	19 984

Sociala kostnader

Pensionskostnader för styrelse och verkställande direktör	462	463
Pensionskostnader för övriga anställda	2 975	2 440
Övriga sociala avgifter enligt lag och avtal	9 183	6 541
	12 620	9 444
Totala löner, ersättningar, sociala kostnader och pensionskostnader	37 979	29 428

Könsfördelning bland ledande befattningshavare

Andel kvinnor i styrelsen	20 %	20 %
Andel män i styrelsen	80 %	80 %
Andel kvinnor bland övriga ledande befattningshavare	33 %	33 %
Andel män bland övriga ledande befattningshavare	67 %	67 %

Not 6 Inköp och försäljning mellan koncernföretag

Moderbolaget

	2021	2020
Andel av årets totala inköp som skett från andra företag i koncernen	3,00 %	8,00 %
Andel av årets totala försäljningar som skett till andra företag i koncernen	6,00 %	3,00 %

Not 7 Övriga ränteintäkter och liknande resultatposter

Koncernen

	2021	2020
Övriga ränteintäkter	386	248
Resultat vid försäljningar	0	300
	386	548

Moderbolaget

	2021	2020
Övriga ränteintäkter	287	192
	287	192

Not 8 Bokslutsdispositioner

Moderbolaget

	2021	2020
Avsättning till periodiseringsfond	-1 260	-1 483
Återföring från periodiseringsfond	1 599	98
Mottagna koncernbidrag	12 000	13 600
Lämnade koncernbidrag	-400	0
Förändring av överavskrivningar	620	-1 235
	12 559	10 980

Not 9 Aktuell och uppskjuten skatt

Koncernen

	2021	2020
Skatt på årets resultat		
Aktuell skatt	-2 594	-2 255
Uppskjuten skatt	-257	-1 264
Totalt redovisad skatt	-2 851	-3 519

Avstämning av effektiv skatt

	2021	2020
	Belopp	Belopp
Redovisat resultat före skatt	11 358	15 001
Skatt enligt gällande skattesats	-2 340	-3 210
Skatteeffekt av ej avdragsgilla kostnader	-328	-258
Skatt hänförlig till tidigare års redovisade resultat	-158	
Skatteeffekt av schablonränta på periodiseringsfond	-25	-48
Effekt av K3		-3
Redovisad effektiv skatt	-2 851	-3 519

Moderbolaget

	2021	2020
Skatt på årets resultat		
Aktuell skatt	-782	-957
Uppskjuten skatt	-28	-27
Totalt redovisad skatt	-810	-984

Avstämning av effektiv skatt

	2021	2020
	Belopp	Belopp
Redovisat resultat före skatt	2 879	3 999
Skatt enligt gällande skattesats	-593	-856
Skatteeffekt av ej avdragsgilla kostnader	-200	-113
Skatteeffekt av schablonränta på periodiseringsfond	-17	-15
Redovisad effektiv skatt	-810	-984

Not 10 Balanserade utgifter för utvecklingsarbeten och liknande arbeten

Koncernen

	2021-12-31	2020-12-31
Ingående anskaffningsvärden	9 068	0
Inköp	0	3 407
Omklassificeringar	4 173	5 661
Utgående ackumulerade anskaffningsvärden	13 241	9 068
Ingående avskrivningar	-1 058	0
Årets avskrivningar	-2 088	-1 058
Utgående ackumulerade avskrivningar	-3 146	-1 058
Utgående redovisat värde	10 095	8 010

Moderbolaget

	2021-12-31	2020-12-31
Ingående anskaffningsvärden	9 068	0
Inköp	0	3 407
Omklassificeringar	4 173	5 661
Utgående ackumulerade anskaffningsvärden	13 241	9 068
Ingående avskrivningar	-1 058	0
Årets avskrivningar	-2 088	-1 058
Utgående ackumulerade avskrivningar	-3 146	-1 058
Utgående redovisat värde	10 095	8 010

Not 11 Koncessioner, patent, licenser, varumärken samt liknande rättigheter

Koncernen

	2021-12-31	2020-12-31
Ingående anskaffningsvärden	2 000	0
Inköp	0	2 000
Utgående ackumulerade anskaffningsvärden	2 000	2 000
Ingående avskrivningar	-171	0
Årets avskrivningar	-229	-171
Utgående ackumulerade avskrivningar	-400	-171
Utgående redovisat värde	1 600	1 829

Not 12 Goodwill

Koncernen

	2021-12-31	2020-12-31
Ingående anskaffningsvärden	2 700	1 450
Inköp	0	1 250
Utgående ackumulerade anskaffningsvärden	2 700	2 700
Ingående avskrivningar	-1 038	-810
Årets avskrivningar	-395	-228
Utgående ackumulerade avskrivningar	-1 433	-1 038
Utgående redovisat värde	1 267	1 662

Not 13 Förskott avseende immateriella anläggningstillgångar

Koncernen

	2021-12-31	2020-12-31
Ingående nedlagda kostnader	1 409	5 661
Under året nedlagda kostnader	2 764	1 409
Under året genomförda omfördelningar	-4 173	-5 661
Utgående nedlagda kostnader	0	1 409

Moderbolaget

	2021-12-31	2020-12-31
Ingående nedlagda kostnader	1 409	5 661
Under året nedlagda kostnader	2 764	1 409
Under året genomförda omfördelningar	-4 173	-5 661
	0	1 409

Not 14 Byggnader och mark

Koncernen

	2021-12-31	2020-12-31
Ingående anskaffningsvärden	148 814	144 877
Inköp	717	2 211
Omklassificeringar	24 079	1 726
Utgående ackumulerade anskaffningsvärden	173 609	148 814
Ingående avskrivningar	-63 420	-60 477
Årets avskrivningar	-3 245	-2 943
Utgående ackumulerade avskrivningar	-66 665	-63 420
Ingående nedskrivningar	-1184	-1 184
Utgående redovisat värde	105 759	84 210

Delta Terminals samtliga fastigheter i Söråker utgör förvaltningsfastigheter med 64 mkr i redovisat värde. Marknadsvärdet på dessa fastigheter bedöms vara 82 mkr. Bedömningen baseras på en extern oberoende värdering under 2019. Det har inte skett några väsentliga förändringar på fastigheten, dess verksamhet eller på fastighetspriserna i området sedan värderingen, därför bedöms marknadsvärdet vara oförändrat.

Moderbolaget

	2021-12-31	2020-12-31
Ingående anskaffningsvärden	78 361	77 522
Inköp	139	839
Genom fusion	2 070	
Omklassificeringar	1 989	
Utgående ackumulerade anskaffningsvärden	82 559	78 361
Ingående avskrivningar	-42 109	-41 241
Genom fusion	-239	
Årets avskrivningar	-947	-868
Utgående ackumulerade avskrivningar	-43 295	-42 109
Ingående nedskrivningar	0	0
Genom fusion	-1 184	
Utgående ackumulerade nedskrivningar	-1 184	0
Utgående redovisat värde	38 080	36 252

Moderbolagets fastighet i Sundsvall har bedömts vara rörelsefastighet till sin helhet. Bedömningen baseras på uthyrd yta i förhållande till fastigheternas totala yta. På grund av sin ringa omfattning av det totala beståndet så har fastigheten i Härnösand bedömts som en rörelsefastighet.

Not 15 Inventarier, verktyg och installationer

Koncernen

	2021-12-31	2020-12-31
Ingående anskaffningsvärden	132 960	127 053
Inköp	1 763	4 444
Omvandling finansiell leasing	9 788	2 299
Avgår bidrag	-81	-638
Omklassificeringar	3 782	5 015
Försäljningar/utrangeringar	-3 049	-3 887
Utgående ackumulerade anskaffningsvärden	145 163	132 960
Ingående avskrivningar	-73 969	-71 455
Försäljningar/utrangeringar	2 671	4 622
Årets avskrivningar	-7 066	-6 570
Omvandling finansiell leasing	-250	-566
Utgående ackumulerade avskrivningar	-78 614	-73 969
Utgående redovisat värde	66 550	58 991

Moderbolaget

	2021-12-31	2020-12-31
Ingående anskaffningsvärden	31 687	29 067
Inköp	722	2 620
Försäljningar/utrangeringar	-196	
Genom fusion	800	
Utgående ackumulerade anskaffningsvärden	33 013	31 687
Ingående avskrivningar	-19 085	-18 035
Försäljningar/utrangeringar	61	1 326
Genom fusion	-600	
Årets avskrivningar	-2 593	-2 376
Utgående ackumulerade avskrivningar	-22 217	-19 085
Utgående redovisat värde	10 796	12 602

Not 16 Pågående nyanläggningar och förskott avseende materiella anläggningar

Koncernen

	2021-12-31	2020-12-31
Ingående anskaffningsvärden	23 052	7 051
Inköp	8 770	22 743
Omklassificeringar	-27 861	-6 741
Utgående ackumulerade anskaffningsvärden	3 962	23 053
Utgående redovisat värde	3 962	23 053

Moderbolaget

	2021-12-31	2020-12-31
Ingående anskaffningsvärden	1 989	0
Inköp	2 907	1 989
Omklassificeringar	-1 989	
Utgående ackumulerade anskaffningsvärden	2 907	1 989
Utgående redovisat värde	2 907	1 989

Not 17 Andelar i koncernföretag

Moderbolaget

	2021-12-31	2020-12-31
Ingående anskaffningsvärden	20 267	20 267
Genom fusion	-4 029	
Utgående ackumulerade anskaffningsvärden	16 238	20 267
Ingående nedskrivningar	-5 760	-5 760
Utgående ackumulerade nedskrivningar	-5 760	-5 760
Utgående redovisat värde	10 478	14 507

Not 18 Specifikation andelar i koncernföretag

Moderbolaget

	Kapital- andel	Rösträtts- andel	Antal andelar	Bokfört värde	
Åkerigrus AB	100%	100%	3 000	3 350	
Alltank AB	100%	100%	15 000	5 923	
Solventum Redovisningsbyrå AB	100%	100%	2 500	115	
Delta Terminal AB	100%	100%	1 000	100	
Sundfrakt Invest AB	100%	100%	2 000	990	
				10 478	
	Org.nr	Säte	Eget kapital	Resultat	
Åkerigrus AB	556086-6781	Sundsvall	16 979	1 125	
Alltank AB	556138-4529	Sundsvall	21 738	2 339	
Solventum Redovisningsbyrå AB	556120-4974	Sundsvall	8 239	56	
Delta Terminal AB	556308-6940	Timrå	22 665	2 829	
Sundfrakt Invest AB	556156-0268	Sundsvall	1 696	270	

Not 19 Andra långfristiga värdepappersinnehav

Koncernen

	2021-12-31	2020-12-31
Ingående anskaffningsvärden	67	76
Inköp	15	4
Försäljningar	0	-12
Utgående redovisat värde	81	68

Moderbolaget

	2021-12-31	2020-12-31
Ingående anskaffningsvärden	57	53
Inköp	3	4
Utgående ackumulerade anskaffningsvärden	60	57
Utgående redovisat värde	60	57

Not 20 Uppskjuten skattefordran

Koncernen

	2021-12-31	2020-12-31
Uppskjuten skattefordran på kostnad återförd i beskattningen	65	0
Temporära skillnader på fastigheter	37	301
Uppskjuten skattefordran	102	301

Not 21 Upparbetad men ej fakturerad intäkt

Koncernen

	2021-12-31	2020-12-31
Upparbetade intäkter	350 052	279 416
Fakturerade belopp	-338 086	-260 598
	11 966	18 818

Moderbolaget

	2021-12-31	2020-12-31
Upparbetade intäkter	350 052	279 416
Fakturerade belopp	-338 086	-260 598
	11 966	18 818

Not 22 Förutbetalda kostnader och upplupna intäkter

Koncernen

	2021-12-31	2020-12-31
Förutbetalda hyror	326	298
Övriga poster	41 050	33 976
	41 376	34 274

Moderbolaget

	2021-12-31	2020-12-31
Övriga poster	28 096	21 986
	28 096	21 986

Not 23 Disposition av vinst eller förlust

Moderbolaget

	2021-12-31
Förslag till vinstdisposition	
Styrelsen föreslår att till förfogande stående vinstmedel:	
balanserad vinst	43 762
årets vinst	2 070
	45 832
disponeras så att	
till aktieägare utdelas	3 225
i ny räkning överföres	42 607
	45 832

Not 24 Antal aktier och kvotvärde

Moderbolaget

	Antal aktier	Kvotvärde
Namn		
Aktier	215 000	100
	215 000	

**Not 25 Fusion
Moderbolaget**

Mittfrakt AB

Under året har Mittfrakt AB med organisationsnummer 556490-5122 fusionerats med företaget. Resultat- och balansräkningsposterna i Mittfrakt AB per fusionsdagen 2021-11-03 framgår nedan.

	Belopp per 2021-11-03
Nettoomsättning	17 015
Rörelseresultat	-166
Anläggningstillgångar	457
Omsättningstillgångar	11 451
Summa tillgångar	11 908
Obeskattade reserver	-1 028
Skulder	-2 537
Summa skulder	-3 565

Intresse AB Vägvisaren

Under året har Intresse AB Vägvisaren med organisationsnummer 556110-6468 fusionerats med företaget. Resultat- och balansräkningsposterna i Intresse AB Vägvisaren per fusionsdagen 2021-11-03 framgår nedan.

	Belopp per 2021-11-03
Nettoomsättning	31
Rörelseresultat	24
Anläggningstillgångar	390
Omsättningstillgångar	1 701
Summa tillgångar	2 091
Obeskattade reserver	-2
Skulder	-60
Summa skulder	-62

Not 26 Obeskattade reserver

Moderbolaget

	2021-12-31	2020-12-31
Akkumulerade överavskrivningar	9 297	9 717
Periodiseringsfond 2015		1 547
Periodiseringsfond 2016	3 160	2 930
Periodiseringsfond 2017	3 022	2 849
Periodiseringsfond 2018	3 552	3 340
Periodiseringsfond 2019	3 835	3 710
Periodiseringsfond 2020	1 521	1 483
Periodiseringsfond 2021	1 260	
	25 647	25 576

Not 27 Uppskjuten skatteskuld

Koncernen

	2021-12-31	2020-12-31
Temporära skillnader på fastigheter	1 081	978
Uppskjuten skatt leasing	-260	-137
Obeskattade reserver	10 540	10 464
	11 361	11 305

Moderbolaget

	2021-12-31	2020-12-31
Temporära skillnader på fastigheter	458	439
	458	439

Not 28 Övriga avsättningar

Koncernen

	2021-12-31	2020-12-31
Övriga avsättningar		
Återställningskostnader för täkter	5 041	2 386
	5 041	2 386

Moderbolaget

	2021-12-31	2020-12-31
Övriga avsättningar		
Återställningskostnader för täkter	50	0
	50	0

Not 29 Checkräkningskredit

Moderbolaget

	2021-12-31	2020-12-31
Beviljat belopp på checkräkningskredit uppgår till	43 000	35 000
Utnyttjad kredit uppgår till	15 373	5 770

Not 30 Skulder till kreditinstitut

Koncernen

Nedan framgår fördelning av långfristiga lån.

	2021-12-31	2020-12-31
Skuld som förfaller senare än 5 år	17 800	11 400
	17 800	11 400

Not 31 Upplupna kostnader och förutbetalda intäkter

Koncernen

	2021-12-31	2020-12-31
Upplupna semesterlöner	8 545	7 037
Upplupna sociala avgifter	4 349	3 752
Övriga poster	37 994	51 081
	50 888	61 870

Moderbolaget

	2021-12-31	2020-12-31
Upplupna semesterlöner	4 975	3 744
Upplupna sociala avgifter	2 357	1 863
Övriga poster	31 408	34 081
	38 740	39 688

**Not 32 Eventualförpliktelser
Koncernen**

	2021-12-31	2020-12-31
Övriga ansvarsförbindelser	12 060	12 215
	12 060	12 405

Moderbolaget

	2021-12-31	2020-12-31
Övriga ansvarsförbindelser	430	430
	430	430

**Not 33 Ställda säkerheter
Koncernen**

	2021-12-31	2020-12-31
Fastighetsinteckning	75 837	75 837
Företagsinteckning	44 200	40 500
	120 037	116 337

Moderbolaget


	2021-12-31	2020-12-31
Fastighetsinteckning	37 830	37 150
Företagsinteckning	7 500	3 500
	45 330	40 650

Resultat- och balansräkningen kommer att föreläggas på årsstämma för fastställelse.

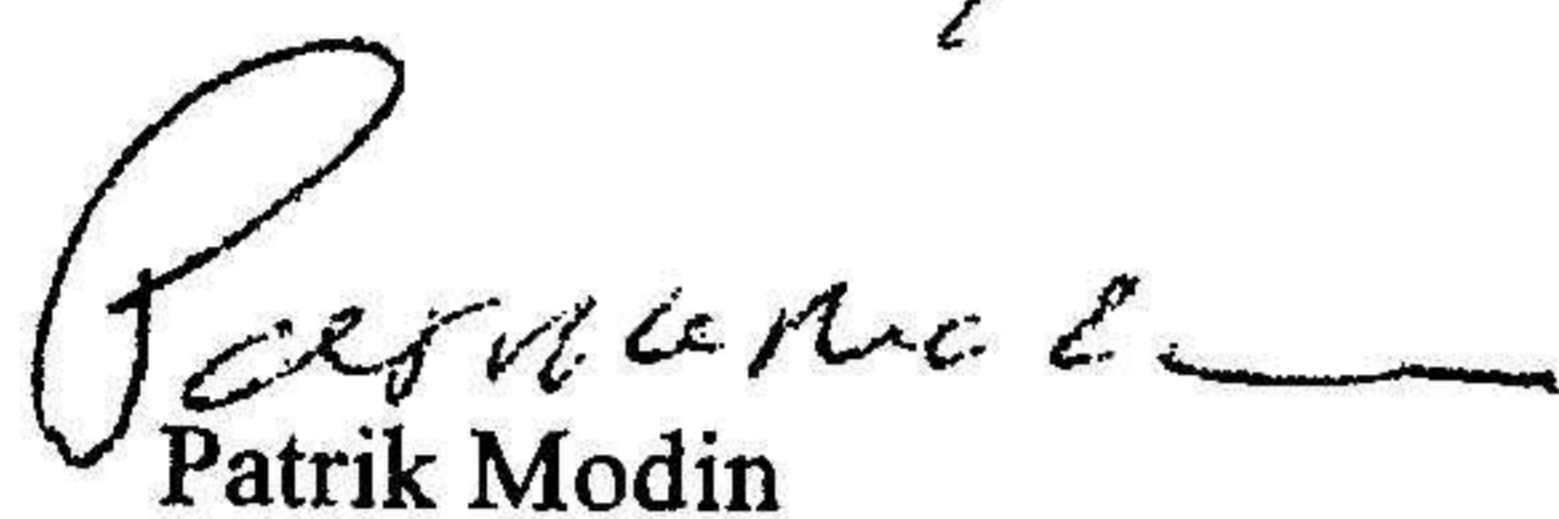
Sundsvall 2022-03-11




Bengt Göran Persson
Ordförande




Eija Liedholm



Patrik Modin



Anders Nilsson




Niclas Nilsson




Markus Sundström
Verkställande direktör

Vår revisionsberättelse har lämnats 2022-03-14

Öhrlings PricewaterhouseCoopers AB



Christine Larsson Schedin
Auktoriserad revisor



Revisionsberättelse

Till bolagsstämman i Sundfrakt AB, org.nr 556093-5164

Rapport om årsredovisningen och koncernredovisningen

Uttalanden

Vi har utfört en revision av årsredovisningen och koncernredovisningen för Sundfrakt AB för år 2021.

Enligt vår uppfattning har årsredovisningen och koncernredovisningen upprättats i enlighet med årsredovisningslagen och ger en i alla väsentliga avseenden rättvisande bild av moderbolagets och koncernens finansiella ställning per den 31 december 2021 och av dessas finansiella resultat och kassaflöde för året enligt årsredovisningslagen. Förvaltningsberättelsen är förenlig med årsredovisningens och koncernredovisningens övriga delar.

Vi tillstyrker därför att bolagsstämman fastställer resultaträkningen och balansräkningen för moderbolaget och koncernen.

Grund för uttalanden

Vi har utfört revisionen enligt International Standards on Auditing (ISA) och god revisionssed i Sverige. Vårt ansvar enligt dessa standarder beskrivs närmare i avsnittet Revisorns ansvar. Vi är oberoende i förhållande till moderbolaget och koncernen enligt god revisorssed i Sverige och har i övrigt fullgjort vårt yrkesetiska ansvar enligt dessa krav.

Vi anser att de revisionsbevis vi har inhämtat är tillräckliga och ändamålsenliga som grund för våra uttalanden.

Styrelsens och verkställande direktörens ansvar

Det är styrelsen och verkställande direktören som har ansvaret för att årsredovisningen och koncernredovisningen upprättas och att de ger en rättvisande bild enligt årsredovisningslagen. Styrelsen och verkställande direktören ansvarar även för den interna kontroll som de bedömer är nödvändig för att upprätta en årsredovisning och koncernredovisning som inte innehåller några väsentliga felaktigheter, vare sig dessa beror på oegentligheter eller misstag.

Vid upprättandet av årsredovisningen och koncernredovisningen ansvarar styrelsen och verkställande direktören för bedömningen av bolagets och koncernens förmåga att fortsätta verksamheten. De upplyser, när så är tillämpligt, om förhållanden som kan påverka förmågan att fortsätta verksamheten och att använda antagandet om fortsatt drift. Antagandet om fortsatt drift tillämpas dock inte om styrelsen och verkställande direktören avser att likvidera bolaget, upphöra med verksamheten eller inte har något realistiskt alternativ till att göra något av detta.

Revisorns ansvar

Våra mål är att uppnå en rimlig grad av säkerhet om huruvida årsredovisningen och koncernredovisningen som helhet inte innehåller några väsentliga felaktigheter, vare sig dessa beror på oegentligheter eller misstag, och att lämna en revisionsberättelse som innehåller våra uttalanden. Rimlig säkerhet är en hög grad av säkerhet, men är ingen garanti för att en revision som utförs enligt ISA och god revisionssed i Sverige alltid kommer att upptäcka en väsentlig felaktighet om en sådan finns. Felaktigheter kan uppstå på grund av oegentligheter eller misstag och anses vara väsentliga om de enskilt eller tillsammans rimligen kan förväntas påverka de ekonomiska beslut som användare fattar med grund i årsredovisningen och koncernredovisningen.

En ytterligare beskrivning av vårt ansvar för revisionen av årsredovisningen och koncernredovisningen finns på Revisorsinspektionens webbplats: www.revisorsinspektionen.se/revisornsansvar. Denna beskrivning är en del av revisionsberättelsen.



Rapport om andra krav enligt lagar och andra författningar

Uttalanden

Utöver vår revision av årsredovisningen och koncernredovisningen har vi även utfört en revision av styrelsens och verkställande direktörens förvaltning för Sundfrakt AB för år 2021 samt av förslaget till dispositioner beträffande bolagets vinst eller förlust.

Vi tillstyrker att bolagsstämman disponerar vinsten enligt förslaget i förvaltningsberättelsen och beviljar styrelsens ledamöter och verkställande direktören ansvarsfrihet för räkenskapsåret.

Grund för uttalanden

Vi har utfört revisionen enligt god revisions sed i Sverige. Vårt ansvar enligt denna beskrivs närmare i avsnittet Revisorns ansvar. Vi är oberoende i förhållande till moderbolaget och koncernen enligt god revisors sed i Sverige och har i övrigt fullgjort vårt yrkesetiska ansvar enligt dessa krav.

Vi anser att de revisionsbevis vi har inhämtat är tillräckliga och ändamålsenliga som grund för våra uttalanden.

Styrelsens och verkställande direktörens ansvar

Det är styrelsen som har ansvaret för förslaget till dispositioner beträffande bolagets vinst eller förlust. Vid förslag till utdelning innefattar detta bland annat en bedömning av om utdelningen är försvarlig med hänsyn till de krav som bolagets och koncernens verksamhetsart, omfattning och risker ställer på storleken av moderbolagets och koncernens egna kapital, konsolideringsbehov, likviditet och ställning i övrigt.

Styrelsen ansvarar för bolagets organisation och förvaltningen av bolagets angelägenheter. Detta innefattar bland annat att fortlöpande bedöma bolagets och koncernens ekonomiska situation, och att tillse att bolagets organisation är utformad så att bokföringen, medelsförvaltningen och bolagets ekonomiska angelägenheter i övrigt kontrolleras på ett betryggande sätt. Den verkställande direktören ska sköta den löpande förvaltningen enligt styrelsens riktlinjer och anvisningar och bland annat vidta de åtgärder som är nödvändiga för att bolagets bokföring ska fullgöras i överensstämmelse med lag och för att medelsförvaltningen ska skötas på ett betryggande sätt.

Revisorns ansvar

Vårt mål beträffande revisionen av förvaltningen, och därmed vårt uttalande om ansvarsfrihet, är att inhämta revisionsbevis för att med en rimlig grad av säkerhet kunna bedöma om någon styrelseledamot eller verkställande direktören i något väsentligt avseende:

- företagit någon åtgärd eller gjort sig skyldig till någon försummelse som kan föranleda ersättningsskyldighet mot bolaget
- på något annat sätt handlat i strid med aktiebolagslagen, årsredovisningslagen eller bolagsordningen.


Vårt mål beträffande revisionen av förslaget till dispositioner av bolagets vinst eller förlust, och därmed vårt uttalande om detta, är att med rimlig grad av säkerhet bedöma om förslaget är förenligt med aktiebolagslagen.

Rimlig säkerhet är en hög grad av säkerhet, men ingen garanti för att en revision som utförs enligt god revisions sed i Sverige alltid kommer att upptäcka åtgärder eller försummelser som kan föranleda ersättningsskyldighet mot bolaget, eller att ett förslag till dispositioner av bolagets vinst eller förlust inte är förenligt med aktiebolagslagen.

En ytterligare beskrivning av vårt ansvar för revisionen av förvaltningen finns på Revisorsinspektionens webbplats: www.revisorsinspektionen.se/revisornsansvar. Denna beskrivning är en del av revisionsberättelsen.

Sundsvall den 14 mars 2022

Öhrlings PricewaterhouseCoopers AB


Christine Larsson Schedin
Auktoriserad revisor

Fotokopians överensstämmelse
med original: intygas:

