

Årsredovisning för House of Stories AB

556837-4168

Räkenskapsåret

2022-01-01 - 2022-12-31

Förvaltningsberättelse	1
Resultaträkning	2
Balansräkning	3
Noter	5
Underskrifter	7

Fastställelseintyg

Jag intygar att resultaträkningen och balansräkningen har fastställts på årsstämma 2023-05-26. Årsstämman beslöt att godkänna styrelsens förslag till vinstdisposition.

Jag intygar att innehållet i dessa handlingar överensstämmer med originalen och att originalen undertecknats av samtliga personer som enligt lag ska underteckna dessa.



Monika Göttestam
Verkställande direktör

Stockholm 2023-05-26

Förvaltningsberättelse

Styrelsen för House of Stories AB, 556837-4168, avger följande årsredovisning för räkenskapsåret 2022-01-01 - 2022-12-31.

Verksamheten

Allmänt om verksamheten

Företagets säte är i Stockholm

Företaget har under året bedrivit konsultverksamhet inom media och musikproduktion.

Väsentliga händelser under räkenskapsåret

Bolaget har under året producerat digitala sagor och musik för barn främst via Spotify. Bolaget har också på Uppdrag av UR producerat en tecknad serie.

Flerårsöversikt

	2022	2021	2020	Belopp i kr 2019
Nettoomsättning	4 401 813	1 844 289	1 673 785	1 760 520
Resultat efter finansiella poster	17 616	80 966	65 135	280 983
Soliditet %	68,4	93	84	90

Förändringar i eget kapital

	Aktiekapital	Balanserat resultat	Årets resultat
Belopp vid årets ingång	100 000	956 036	80 966
Balanseras i ny räkning		80 966	-80 966
Årets resultat			17 616
Belopp vid årets utgång	100 000	1 037 002	17 616

Resultatdisposition

Till årsstämmans förfogande står följande medel:

	Belopp i kr
Balanserat resultat	1 037 002
Årets resultat	17 616
Summa	1 054 618

Kommentar till dispositioner

Styrelsens förslag till disposition:

Förslag till årets utdelning.

Balanseras i ny räkning.

-
1 054 618

Resultaträkning

<i>Belopp i kr</i>	<i>Not</i>	<i>2022-01-01 - 2022-12-31</i>	<i>2021-01-01 - 2021-12-31</i>
Rörelseintäkter, lagerförändringar m.m.			
Nettoomsättning		4 401 813	1 844 289
Övriga rörelseintäkter		0	15 984
Summa rörelseintäkter, lagerförändringar m.m.		4 401 813	1 860 273
Rörelsekostnader			
Råvaror och förnödenheter		-1 559 431	0
Handelsvaror		-15 290	-8 808
Övriga externa kostnader		-1 547 735	-783 996
Personalkostnader	2	-1 220 345	-971 214
Av- och nedskrivningar av materiella och immateriella anläggningstillgångar		-41 332	-15 057
Övriga rörelsekostnader		0	-234
Summa rörelsekostnader		-4 384 133	-1 779 309
Rörelseresultat		17 680	80 964
Finansiella poster			
Övriga ränteintäkter och liknande resultatposter		1	0
Räntekostnader och liknande resultatposter		-65	2
Summa finansiella poster		-64	2
Resultat efter finansiella poster		17 616	80 966
Resultat före skatt		17 616	80 966
Årets resultat		17 616	80 966

2025061220352

Balansräkning

<i>Belopp i kr</i>	<i>Not</i>	<i>2022-12-31</i>	<i>2021-12-31</i>
TILLGÅNGAR			
Anläggningstillgångar			
Immateriella anläggningstillgångar			
Förskott avseende immateriella anläggningstillgångar	3	163 517	90 000
Summa immateriella anläggningstillgångar		163 517	90 000
Materiella anläggningstillgångar			
Inventarier, verktyg och installationer	4	44 861	64 893
Förbättringsutgifter på annans fastighet	5	29 916	31 434
Summa materiella anläggningstillgångar		74 777	96 327
Finansiella anläggningstillgångar			
Andelar i koncernföretag		57 220	37 500
Summa finansiella anläggningstillgångar		57 220	37 500
Summa anläggningstillgångar		295 514	223 827
Omsättningstillgångar			
Varulager m.m.			
Färdiga varor och handelsvaror		45 250	47 734
Summa varulager m.m.		45 250	47 734
Kortfristiga fordringar			
Kundfordringar		60 375	156 840
Övriga fordringar		100 962	-12 627
Förutbetalda kostnader och upplupna intäkter		324 931	197 057
Summa kortfristiga fordringar		486 268	341 270
Kassa och bank			
Kassa och bank		859 975	609 731
Summa kassa och bank		859 975	609 731
Summa omsättningstillgångar		1 391 493	998 735
SUMMA TILLGÅNGAR		1 687 007	1 222 562

Balansräkning

<i>Belopp i kr</i>	<i>Not</i>	<i>2022-12-31</i>	<i>2021-12-31</i>
EGET KAPITAL OCH SKULDER			
Eget kapital			
Bundet eget kapital			
Aktiekapital		100 000	100 000
Summa bundet eget kapital		100 000	100 000
Fritt eget kapital			
Balanserat resultat		1 037 002	956 036
Årets resultat		17 616	80 966
Summa fritt eget kapital		1 054 618	1 037 002
Summa eget kapital		1 154 618	1 137 002
Långfristiga skulder			
Övriga skulder		4 132	-9 907
Summa långfristiga skulder		4 132	-9 907
Kortfristiga skulder			
Leverantörsskulder		115 821	41 993
Skatteskulder		-6 292	0
Övriga skulder		36 703	49 302
Upplupna kostnader och förutbetalda intäkter		382 025	4 172
Summa kortfristiga skulder		528 257	95 467
SUMMA EGET KAPITAL OCH SKULDER		1 687 007	1 222 562

2023061220354

Noter

Belopp i kr om inget annat anges.

Not 1 Redovisningsprinciper

Årsredovisningen är upprättad i enlighet med årsredovisningslagen och Bokföringsnämndens allmänna råd (BFNAR 2016:10) om årsredovisning i mindre företag.

Not 2 Medelantalet anställda

	2022-01-01 - 2022-12-31	2021-01-01 - 2021-12-31
Medelantalet anställda	2	2

Not 3 Förskott avseende immateriella anläggningstillgångar

	2022-12-31	2021-12-31
Ingående förskott	90 000	30 000
Förändringar av förskott		
Omklassificeringar m.m.	73 517	60 000
Utgående förskott	163 517	90 000
Redovisat värde	163 517	90 000

Not 4 Inventarier, verktyg och installationer

	2022-12-31	2021-12-31
Ingående anskaffningsvärden	112 933	63 916
Förändringar av anskaffningsvärden		
Inköp	19 782	49 017
Utgående anskaffningsvärden	132 715	112 933
Ingående avskrivningar	-48 040	-34 840
Förändringar av avskrivningar		
Årets avskrivningar	-39 814	-13 200
Utgående avskrivningar	-87 854	-48 040
Redovisat värde	44 861	64 893

Not 5 Förbättringsutgifter på annans fastighet

	2022-12-31	2021-12-31
Ingående anskaffningsvärden	37 133	19 211
Förändringar av anskaffningsvärden		
Inköp		17 922
Utgående anskaffningsvärden	37 133	37 133
Ingående avskrivningar	-5 699	-3 842
Förändringar av avskrivningar		
Årets avskrivningar	-1 518	-1 857
Utgående avskrivningar	-7 217	-5 699
Redovisat värde	29 916	31 434

Not 6 Andelar i koncernföretag

	2022-12-31	2021-12-31
Ingående anskaffningsvärden	37 500	37 500
Förändringar av anskaffningsvärden		
Inköp	19 720	
Utgående anskaffningsvärden	57 220	37 500
Redovisat värde	57 220	37 500

Uppgifter om dotterföretagen

Dotterföretag	Organisationsnummer	Säte
Vikingaliv AB	556815-4867	Stockholm


Innehav av andelar i koncernföretag


Dotterföretag	Eget kapital	Årets vinst/förlust	Rösträttsandel	Redovisat värde
	5 543	222	2424	12


Underskrifter

2023061220357


2023-05-26
Monika Elisabet Göttestam Datum
Verkställande direktör


2023-05-26
Per Staffan Göttestam Datum
Styrelseordförande


2023-05-26
Josefine Emilia Datum
Eleonora Göttestam
Styrelseledamot


2023-05-26
Arne Mattias Nyström Datum
Styrelseledamot