

Årsredovisning för

MD Consulting AB

556396-4245

Räkenskapsåret

2022-01-01 - 2022-12-31

Innehållsförteckning:

Sida

Förvaltningsberättelse	1
Resultaträkning	2
Balansräkning	3
Ställda säkerheter och ansvarsförbindelser	4
Redovisningsprinciper	5
Upplýsningar till resultaträkningen	6
Upplýsningar till balansräkningen	7
Underskrifter	8

Förvaltningsberättelse

Verksamheten

Allmänt om verksamheten

Bolaget bedriver konsultverksamhet gentemot svenska företag inom områdena rådgivning och utredning inriktad på generell management i företag främst avseende ekonomistyrning, marknadsföring, produktion och företagsledningsfrågor. Rådgivning, utredningar och projektledning sker även beträffande datasatsning i företag samt databranschen i allmänhet.

Koncernförhållanden

Sedan 2005 är MD Consulting moderbolag till det helägda estniska dotterbolaget Rana Bridge Osaühing med org. nummer 11197342. Dotterbolaget ska bedriva marknadsföring, företagsutbildning inom IT och turism samt därmed sammanhängande konsulttjänster. Dotterbolagets aktiekapital är intrakt på balansdagen. Inga försäljningar till, eller inköp från dotterbolaget har ägt rum under räkenskapsåret. Vidare är MD Consulting moderbolag till det helägda svenska dotterbolaget Stockholms Turisminstitut AB, 556769-0929 sedan 2008. Dotterbolaget ska bedriva ett kunskaps- och utvecklingsnätverk inom turism avseende utbildning, utredningar, utveckling och konsultverksamheter. Dotterbolagets aktiekapital är intrakt på balansdagen. Inga försäljningar till, eller inköp från dotterbolaget har ägt rum under räkenskapsåret.

Årsredovisningen är upprättad i svenska kronor.

Väsentliga händelser under och efter räkenskapsåret

Inga speciella.

Flerårsöversikt

	2022	2021	2020	2019
Nettoomsättning	1 600	-	32 400	30 600
Resultat efter finansiella poster	24 844	-5 716	-5 328	1 410
Resultat i % av nettoomsättning	-15,5%	-	-16%	+5%
Balansomslutning	307 875	326 542	344 027	340 555
Soliditet	97%	97%	98%	97%
Avkastning på eget kapital	-8,5%	-	-1,6%	+0,4%
Avkastning på totalt kapital	-8,2%	-	-1,5%	+0,4%
Kassalikviditet	Ot=51 ggr KS	OT=27 ggr KS	OT=33 ggr KS	OT=50 ggr KS

Resultatdisposition

	Belopp i kr
Styrelsen föreslår att till förfogande stående medel:	
balanserat resultat	199 866
årets resultat	-19 297
Totalt	180 569
disponeras för	
balanseras i ny räkning	180 569
Summa	180 569

Bolagets resultat och ställning framgår av efterföljande resultat- och balansräkningar med tilläggsupplysningar.

Resultaträkning

Belopp i kr	Not	2022-01-01- 2022-12-31	2021-01-01- 2021-12-31
Rörelseintäkter, lagerförändring m.m.			
Nettoomsättning		1 600	-
Summa rörelseintäkter, lagerförändring m.m.		1 600	-
Rörelsekostnader			
Övriga externa kostnader		-23 067	-31 966
Personalkostnader	1	-1 102	-5 256
Summa rörelsekostnader		-24 169	-37 222
Rörelseresultat		-22 569	-37 222
Finansiella poster			
Övriga ränteintäkter och liknande resultatposter		-	34 022
Räntekostnader och liknande resultatposter		-2 275	-2 516
Summa finansiella poster		-2 275	31 506
Resultat efter finansiella poster		-24 844	-5 716
Bokslutsdispositioner			
Förändring av periodiseringsfonder		5 547	-
Summa bokslutsdispositioner		5 547	-
Resultat före skatt		-19 297	-5 716
Skatter			
Årets resultat		-19 297	-5 716

2023071230936

GA



Balansräkning

Belopp i kr	Not	2022-12-31	2021-12-31
TILLGÅNGAR			
Anläggningstillgångar			
<i>Materiella anläggningstillgångar</i>			
Inventarier, verktyg och installationer	2	-	-
Summa materiella anläggningstillgångar		-	-
<i>Finansiella anläggningstillgångar</i>			
Andelar i koncernföretag	3	159 038	159 038
Summa finansiella anläggningstillgångar		159 038	159 038
Summa anläggningstillgångar		159 038	159 038
Omsättningstillgångar			
<i>Kortfristiga fordringar</i>			
Kundfordringar		2 000	-
Övriga fordringar		5 702	868
Förutbetalda kostnader och upplupna intäkter		-	1
Summa kortfristiga fordringar		7 702	869
<i>Kortfristiga placeringar</i>			
Övriga kortfristiga placeringar		15 564	15 564
Summa kortfristiga placeringar		15 564	15 564
<i>Kassa och bank</i>			
Kassa och bank		125 571	151 071
Summa kassa och bank		125 571	151 071
Summa omsättningstillgångar		148 837	167 504
SUMMA TILLGÅNGAR		307 875	326 542

2023071230937

GA

Balansräkning

Belopp i kr	Not	2022-12-31	2021-12-31
EGET KAPITAL OCH SKULDER			
Eget kapital	4		
<i>Bundet eget kapital</i>			
Aktiekapital (1000 aktier)		100 000	100 000
Reservfond		11 974	11 974
Summa bundet eget kapital		111 974	111 974
<i>Fritt eget kapital</i>			
Balanserat resultat		199 866	205 582
Årets resultat		-19 297	-5 716
Summa fritt eget kapital		180 569	199 866
Summa eget kapital		292 543	311 840
Obeskattade reserver			
Periodiseringsfonder	5	1 699	7 246
Summa obeskattade reserver		1 699	7 246
Långfristiga skulder			
Checkräkningskredit		1 054	-
Övriga skulder		13 600	13 600
Summa långfristiga skulder		14 654	13 600
Kortfristiga skulder			
Skatteskulder		-488	1 626
Övriga skulder		-533	-7 770
Summa kortfristiga skulder		-1 021	-6 144
SUMMA EGET KAPITAL OCH SKULDER		307 875	326 542

Ställda säkerheter och ansvarsförbindelser

Ställda säkerheter

	2022-12-31	2021-12-31
<i>Panter och därmed jämförliga säkerheter som har ställts för egna skulder och avsättningar</i>		
<i>Övriga ställda panter och därmed jämförliga säkerheter</i>		
Summa ställda säkerheter	-	-


Ansvarsförbindelser

Summa ansvarsförbindelser	-	-
----------------------------------	---	---

6A

2023071230938

1
2



Tilläggsupplysningar

Redovisningsprinciper

Årsredovisningen är upprättad i enlighet med årsredovisningslagen och allmänna råd från Bokföringsnämnden. Principerna är oförändrade jämfört med föregående år.

Tillgångar, avsättningar och skulder har värderats till anskaffningsvärden om inget annat anges nedan.

Fordringar har upptagits till de belopp varmed de beräknas inflyta. Utländska fordringar har upptagits till det lägsta av anskaffnings- och balansdagens kurs.

Bolaget är ett moderbolag, men med stöd av ÅRL 7 kap 3 § upprättas inte någon koncernredovisning.


Avskrivningsprinciper för anläggningstillgångar

Avskrivningar enligt plan beräknas på en nyttjandeperiod av 5 år.

2023071230939

GA

1
2



Upplysningar till resultaträkning

Not 1 Anställda och personalkostnader

Medelantalet anställda

	2022-01-01- 2022-12-31	2021-01-01- 2021-12-31
Män		
Kvinnor		
Totalt	-	-

Könsfördelning i företagsledningen

	2022-12-31	2021-12-31
Andel kvinnor		
Styrelsen		
Övriga ledande befattningshavare		

Löner, andra ersättningar och sociala kostnader

	2022-01-01- 2022-12-31	2021-01-01- 2021-12-31
Styrelse och VD	1 000	4 000
Summa	1 000	4 000
Sociala kostnader	102	1 256

Av företagets pensionskostnader avser 0 (fg år 0) gruppen företagets ledning 0 (0) personer). Bolagets utestående pensionsförpliktelser till dessa uppgår till 0 (fg år 0).

Avgångsvederlag

Finns ej.

Sjukfrånvaro

	2022-12-31	2021-12-31
Total sjukfrånvaro som en andel av ordinarie arbetstid		
Andel av den totala sjukfrånvaron som avser sammanhängande sjukfrånvaro på 60 dagar eller mer		

Sjukfrånvaron fördelad efter kön:

Män
Kvinnor

Sjukfrånvaron fördelad efter ålderskategori:

29 år eller yngre
30-49 år
50 år eller äldre

GA

2023071230940

Upplysningar till balansräkning

Not 2 Inventarier, verktyg och installationer

	2022-12-31	2021-12-31
Akkumulerade anskaffningsvärden:		
-Vid årets början	21 973	21 973
	21 973	21 973
-		
-Vid årets början	-21 973	-21 973
	-21 973	-21 973
Redovisat värde vid årets slut	-	-

Not 3 Andelar i koncernföretag

	2022-12-31	2021-12-31
Akkumulerade anskaffningsvärden:		
-Vid årets början	159 038	159 038
Redovisat värde vid årets slut	159 038	159 038

Specifikation av moderföretagets innehav av aktier och andelar i koncernföretag

Ägarandelen av kapitalet avses, vilket även överensstämmer med andelen av rösterna för totalt antal aktier.

Dotterföretag / Org nr / Säte	Antal andelar	i %	Redovisat värde
Dotterföretaget Rana Bridge Osaühing, 11197342, Tallinn	990	100	59 038
Dotterföretaget Stockholms Turisminstitut AB, 556769-0929	1 000	100	100 000
- Stockholms län, Tyresö kommun			159 038

Not 4 Eget kapital

	Aktie- kapital	Reserv- fond	Uppskrivn.- fond	Fritt eget kapital
Belopp vid årets början	100 000	11 974	-	199 866
Korrigeringar vid övergång till BFNAR 2008:1				
Korrigerat belopp vid årets ingång	100 000	11 974	-	199 866
Disposition enl årsstämmobeslut				
Årets resultat				-19 297
Belopp vid årets slut	100 000	11 974	-	180 569

Antal aktier i MD Consulting är 1000 och värde per aktie är 100:-.

Not 5 Periodiseringsfonder

	2022-12-31	2021-12-31
	-	-

Periodiseringsfond tax 20 = 1699

Av periodiseringsfonder utgör 850 i uppskjuten skatt.

6A


Underskrifter

Tyresö 2023-07-06


Göran Andersson
Verkställande direktör


Göran Andersson
för styrelsen

2023071230942



Fastställelseintyg

Undertecknad styrelseledamot intygar härmed dels att denna kopia av årsredovisningen överensstämmer med originalet, dels att resultat- och balansräkningen fastställts på årsstämma 2023-07-06. Stämman beslöt också att godkänna styrelsens förslag till resultatdisposition.

Tyresö 2023-07-06



Göran Andersson
Verkställande direktör

2023071230943

4
2

