

ÅRSREDOVISNING

för

TnS Electric AB


Org.nr. 559201-0747

Styrelsen och verkställande direktören får härmed avlämna årsredovisning för räkenskapsåret 2023-05-01 - 2024-04-30

Innehåll	Sida
- förvaltningsberättelse	2
- resultaträkning	3
- balansräkning	4
- noter	6
- underskrifter	6

Undertecknad styrelseledamot i TnS Electric AB intygar härmed, dels att denna kopia av årsredovisningen överensstämmer med originalet, dels att resultat- och balansräkning fastställts på årsstämma den 13 november 2024. Stämman beslöt tillika godkänna styrelsens förslag till vinstdisposition.

Lund 2024-11-13


Sören Mølgaard Jensen

ÅRSREDOVISNING

för

TnS Electric AB

Org.nr. 559201-0747

Styrelsen och verkställande direktören får härmed avlämna årsredovisning för räkenskapsåret 2023-05-01 - 2024-04-30

Innehåll	Sida
- förvaltningsberättelse	2
- resultaträkning	3
- balansräkning	4
- noter	6
- underskrifter	6

FÖRVALTNINGSBERÄTTELSE

Årsredovisningen är upprättad i svenska kronor, SEK.

Verksamheten**Allmänt om verksamheten**

TNS Electric AB är ett elinstallationsföretag som erbjuder sina tjänster till både företag och privatpersoner. Vi arbetar med allt från små serviceuppdrag till mindre entreprenader. Inget jobb är för litet.

Företagets säte är Malmö i Skåne län.

Flerårsöversikt

	2023/2024	2022/2023	2021/2022	2020/2021
Nettoomsättning	8 159 262	5 458 900	3 184 161	2 805 144
Resultat efter finansiella poster	97 947	-218 055	288 610	319 668
Soliditet (%)	5,46	4,85	34	7

Definitioner av nyckeltal, se noter

Omsättningen har ökat med mer än 30%. Främst pga att bolaget fått mer uppdrag.

Förändringar i eget kapital

	Aktiekapital	Balanserat resultat	Årets resultat	Summa eget kapital
Belopp vid årets ingång	50 000	218 280	-218 055	50 225
Utdelning		-60000		-60000
Balanseras i ny räkning		-218 055	218 055	0
Årets resultat			97 947	97 947
Belopp vid årets utgång	50 000	-59 775	97 947	88 172
		2024-04-30		2023-04-30
Villkorade aktieägartillskott uppgår till:		70 000		70 000

Resultatdisposition

Medel att disponera:	
Balanserat resultat	-59 774
Årets resultat	97 947
	<u>38 173</u>
Förslag till disposition:	
Balanseras i ny räkning	38 173
	<u>38 173</u>

Beträffande bolagets resultat och ställning i övrigt hänvisas till efterföljande resultat- och balansräkningar med tillhörande noter.

TnS Electric AB

Org.nr. 559201-0747

RESULTATRÄKNING

	Not	2023-05-01 2024-04-30	2022-05-01 2023-04-30
Rörelseintäkter, lagerförändringar m.m.			
Nettoomsättning		8 159 262	5 458 900
Övriga rörelseintäkter		59 346	24 899
Summa rörelseintäkter, lagerförändringar m.m.		<u>8 218 608</u>	<u>5 483 799</u>
Rörelsekostnader			
Handelsvaror		-2 424 402	-496 541
Övriga externa kostnader		-1 828 795	-2 751 360
Personalkostnader	2	<u>-3 787 534</u>	<u>-2 437 087</u>
Summa rörelsekostnader		<u>-8 040 731</u>	<u>-5 684 988</u>
Rörelseresultat		177 877	-201 189
Finansiella poster			
Övriga ränteintäkter och liknande resultatposter		722	70
Räntekostnader och liknande resultatposter		<u>-80 652</u>	<u>-16 936</u>
Summa finansiella poster		<u>-79 930</u>	<u>-16 866</u>
Resultat efter finansiella poster		97 947	-218 055
Resultat före skatt		97 947	-218 055
Årets resultat		<u>97 947</u>	<u>-218 055</u>

202412101538

TnS Electric AB

Org.nr. 559201-0747

BALANSRÄKNING**TILLGÅNGAR****Omsättningstillgångar****Varulager m.m.**

Färdiga varor och handelsvaror

Summa varulager**Kortfristiga fordringar**

Kundfordringar

Övriga fordringar

Förutbetalda kostnader och upplupna intäkter

Summa kortfristiga fordringar**Kassa och bank**

Kassa och bank

Summa kassa och bank**Summa omsättningstillgångar****SUMMA TILLGÅNGAR**

Not

2024-04-30

2023-04-30

	95 000	100 000
	<u>95 000</u>	<u>100 000</u>
	859 818	344 444
	213 755	63 617
	29 025	421 794
	<u>1 102 598</u>	<u>829 855</u>
	414 444	105 204
	<u>414 444</u>	<u>105 204</u>
	1 612 042	1 035 059
	1 612 042	1 035 059

202412101539

BALANSRÄKNING

2024-04-30

2023-04-30

Not

EGET KAPITAL OCH SKULDER

Eget kapital

Bundet eget kapital

Aktiekapital

50 000

50 000

Summa bundet eget kapital

50 000

50 000

Fritt eget kapital

Balanserat resultat

-59 774

218 280

Årets resultat

97 947

-218 055

Summa fritt eget kapital

38 173

225

Summa eget kapital

88 173

50 225

Långfristiga skulder

3

Övriga skulder till kreditinstitut

297 670

3 704

Summa långfristiga skulder

297 670

3 704

Kortfristiga skulder

Övriga skulder till kreditinstitut

206 034

44 444

Leverantörsskulder

691 793

362 933

Skatteskulder

0

29 670

Övriga skulder

113 733

130 291

Upplupna kostnader och förutbetalda intäkter

214 639

413 792

Summa kortfristiga skulder

1 226 199

981 130

SUMMA EGET KAPITAL OCH SKULDER

1 612 042

1 035 059

2024112101540

NOTER**Not 1 Redovisnings- och värderingsprinciper**

Årsredovisningen är upprättad i enlighet med årsredovisningslagen och Bokföringsnämndens allmänna råd (BFNAR 2016:10) om årsredovisning i mindre företag.

Noter till resultaträkningen

Not 2	Medelantal anställda	2023/2024	2022/2023
-------	----------------------	-----------	-----------

Medelantal anställda

Medelantalet anställda bygger på av bolaget betalda närvarotimmar relaterade till en normal arbetstid.

Medelantal anställda har varit	6,00	5,00
--------------------------------	------	------

Noter till balansräkningen

Not 3	Långfristiga skulder	2024-04-30	2023-04-30
-------	----------------------	------------	------------

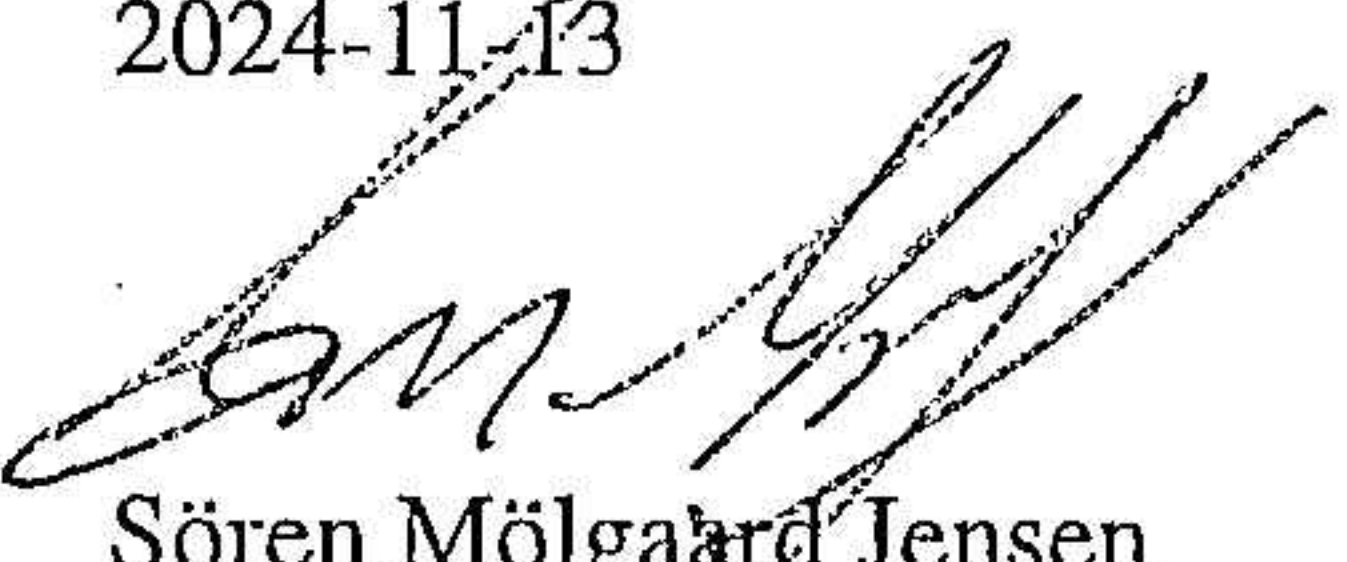
Förfaller mellan 2 och 5 år	297 670	3 704
-----------------------------	---------	-------


Övriga noter**Not 4 Definition av nyckeltal**

Soliditet

Justerat eget kapital i procent av balansomslutning

Lund
2024-11-13


Sören Mølgaard Jensen
Verkställande direktör


Tomas Kronqvist