

Årsredovisning
och
Koncernredovisning
för
Lidh's Förvaltnings Aktiebolag
556229-5336

Räkenskapsåret

2022

Fastställelseintyg

Undertecknad verkställande direktör i Lidh's Förvaltnings Aktiebolag intygar att resultaträkningen och balansräkningen i årsredovisningen för moderbolaget samt koncernresultaträkningen och koncernbalansräkningen har fastställts på årsstämma 2023-06-15. Årsstämman beslutade att godkänna styrelsens förslag till resultatdisposition.

Jag intygar också att innehållet i årsredovisningen och revisionsberättelsen stämmer överens med originalen.

Dalstorp 2023-06-15



Harriet Lidh

Årsredovisning
och
Koncernredovisning
för
Lidh's Förvaltnings Aktiebolag
556229-5336
Räkenskapsåret
2022

Styrelsen och verkställande direktören för Lidh's Förvaltnings Aktiebolag avger följande årsredovisning och koncernredovisning för räkenskapsåret 2022.

Årsredovisningen är upprättad i svenska kronor, SEK. Om inte annat särskilt anges, redovisas alla belopp i hela kronor (kr). Uppgifter inom parentes avser föregående år.

Förvaltningsberättelse

Information om verksamheten

Moderbolaget äger och förvaltar fastigheten i Dalstorp samt aktierna i dotterbolagen Lideco i Dalstorp AB och Harriet Lidhs Tooling AB (80%) vilket bedriver tillverkning och försäljning av verktyg och verktygskomponenter. Vidare bedriver bolaget konsultationer inom företagsutveckling.

Företaget har sitt säte i Tranemo.

Väsentliga händelser efter räkenskapsårets slut

Koncernens utveckling fortsätter positivt även in i 2023.

Förväntad framtida utveckling väsentliga risker och osäkerhetsfaktorer

Koncernen har investerat i en hyresfastighet, Skogarp 1:70, för att öka möjligheten för koncernens medarbetare att få en bostad i Dalstorp. Utvecklingen för koncernen under 2023 förväntas bli positiv. Koncernen fortsätter att notera ett ökat intresse för produktion i Sverige, vilket går att hänföra både till ett hållbarhetsperspektiv likväl som stabila leverantörer. Utvecklingen av material-, energipriser och andra osäkerhetsfaktorer har stabiliserat sig, dock övervakas detta noga för att snabbt kunna anpassa sig och vidta nödvändiga åtgärder.

Osäkerhet om framtida utveckling och händelseförlopp är ett naturligt riskmoment i all affärsverksamhet. Risktagandet som sådant ger möjligheter till ekonomisk tillväxt, men riskerar givetvis även att negativt påverka affärsverksamheten och dess uppsatta mål. Koncernen är därmed av naturliga skäl exponerad för såväl generella omvärldsrisker som landsspecifika risker i form av politiska beslut och myndighetsbeslut, övergripande förändringar av regelverk med mera. Förändringar i kundbeteenden generellt liksom konkurrenters agerande påverkar efterfrågan av produkterna och dess lönsamhet. Koncernen är exponerad för samtliga generella risker som finns i branschen.

2023063018907

Flerårsöversikt (Tkr)

Koncernen	2022	2021	2020		
Nettoomsättning	156 531	139 675	135 166		
Resultat efter finansiella poster	3 629	6 735	3 822		
Balansomslutning	67 003	64 203	59 931		
Moderbolaget	2022	2021	2020	2019	2018
Nettoomsättning	2 063	2 179	2 072	2 040	3 089
Resultat efter finansiella poster	3 388	3 989	503	-58	1 989
Balansomslutning	16 117	16 037	17 274	18 468	22 204

För definitioner av nyckeltal, se Redovisnings- och värderingsprinciper.

2023063018908

Förändringar i eget kapital

Koncernen	Aktie- kapital	Annat eget kapital inkl. årets resultat	Minoritets- intresse	Totalt
Belopp vid årets ingång	500 000	21 802 495	193 456	22 495 951
Disposition enligt beslut av årsstämman:				
Utdelning		-2 700 000		-2 700 000
Avsättning till uppskrivningsfond		1 600 000	400 000	2 000 000
Uppskjutna skatteeffekter		-329 600	-82 400	-412 000
Årets resultat		3 132 572	-306 977	2 825 595
Belopp vid årets utgång	500 000	23 505 467	204 079	24 209 546

Moderbolaget	Aktie- kapital	Reserv- fond	Balanserat resultat	Årets resultat	Totalt
Belopp vid årets ingång	500 000	100 000	2 854 126	3 990 123	7 444 249
Disposition enligt beslut av årsstämman:					
Utdelning			-2 700 000		-2 700 000
Balanseras i ny räkning			3 990 123	-3 990 123	0
Årets resultat				3 513 719	3 513 719
Belopp vid årets utgång	500 000	100 000	4 144 249	3 513 719	8 257 968

Förslag till vinstdisposition

Styrelsen föreslår att till förfogande stående vinstmedel (kronor):

balanserad vinst	4 144 249
avgår utdelning på extra stämma maj 2023	-2 897 000
årets vinst	3 513 719
	4 760 968
disponeras så att i ny räkning överföres	4 760 968
	4 760 968

Koncernens och moderbolagets resultat och ställning i övrigt framgår av efterföljande resultat- och balansräkningar samt kassaflödesanalyser med noter.

Koncernens	Not	2022-01-01	2021-01-01
Resultaträkning		-2022-12-31	-2021-12-31
Nettoomsättning		156 531 022	139 675 322
Aktiverat arbete för egen räkning		257 773	0
Övriga rörelseintäkter	2	1 636 519	2 332 529
		158 425 314	142 007 851
Rörelsens kostnader			
Handelsvaror		-74 150 849	-60 432 854
Övriga externa kostnader	3, 4	-22 823 503	-18 858 791
Personalkostnader	5	-54 357 993	-52 474 508
Avskrivningar och nedskrivningar av materiella och immateriella anläggningstillgångar		-2 413 490	-2 772 887
Övriga rörelsekostnader		-553 867	-279 593
		-154 299 702	-134 818 633
Rörelseresultat		4 125 612	7 189 218
Resultat från finansiella poster			
Övriga ränteintäkter och liknande resultatposter	6	25 399	3 251
Räntekostnader och liknande resultatposter	7	-521 619	-457 830
		-496 220	-454 579
Resultat efter finansiella poster		3 629 392	6 734 639
Resultat före skatt		3 629 392	6 734 639
Skatt på årets resultat	8	-1 594 299	-1 697 823
Uppskjuten skatt		790 502	267 731
Årets resultat		2 825 595	5 304 547
Hänförligt till moderföretagets aktieägare		3 132 572	5 519 208
Hänförligt till innehav utan bestämmande inflytande		-306 977	-214 661

Koncernens Balansräkning

Not 2022-12-31 2021-12-31

TILLGÅNGAR

Anläggningstillgångar

Immateriella anläggningstillgångar

Balanserade utgifter för utvecklingsarbeten och liknande arbeten

9	135 799	186 229
	135 799	186 229

Materiella anläggningstillgångar

Byggnader och mark

10	8 407 115	8 227 854
----	-----------	-----------

Maskiner och andra tekniska anläggningar

11	4 387 460	3 621 238
----	-----------	-----------

Inventarier, verktyg och installationer

12	1 505 675	1 748 262
----	-----------	-----------

Pågående nyanläggningar och förskott avseende materiella anläggningstillgångar

13	2 136 711	0
	16 436 961	13 597 354

Finansiella anläggningstillgångar

Andra långfristiga värdepappersinnehav

14	17 000	17 000
----	--------	--------

Uppskjuten skattefordran

15	767 361	267 731
	784 361	284 731

Summa anläggningstillgångar

	17 357 121	14 068 314
--	-------------------	-------------------

Omsättningstillgångar

Varulager m m

Råvaror och förnödenheter

	1 881 964	636 897
--	-----------	---------

Färdiga varor och handelsvaror

	10 272 036	9 329 190
	12 154 000	9 966 087

Kortfristiga fordringar

Kundfordringar

	16 067 313	17 209 621
--	------------	------------

Aktuella skattefordringar

	0	765 645
--	---	---------

Övriga fordringar

	44 036	74 966
--	--------	--------

Upparbetad ej fakturerad intäkt

16	8 983 659	13 112 450
----	-----------	------------

Förutbetalda kostnader och upplupna intäkter

	4 209 783	4 077 506
	29 304 791	35 240 188

Kassa och bank

	8 186 906	4 928 844
--	-----------	-----------

Summa omsättningstillgångar

	49 645 697	50 135 119
--	-------------------	-------------------

SUMMA TILLGÅNGAR

	67 002 818	64 203 433
--	-------------------	-------------------

Koncernens Balansräkning

	Not	2022-12-31	2021-12-31
EGET KAPITAL OCH SKULDER			
Eget kapital			
Eget kapital hänförligt till moderföretagets aktieägare			
Aktiekapital		500 000	500 000
Annat eget kapital inklusive årets resultat		23 505 467	21 802 495
Eget kapital hänförligt till moderföretagets aktieägare		24 005 467	22 302 495
Innehav utan bestämmande inflytande			
Innehav utan bestämmande inflytande		204 079	193 456
Eget kapital hänförligt till minoritetsintresset		204 079	193 456
Summa eget kapital		24 209 546	22 495 951
Avsättningar			
Avsättningar för uppskjuten skatt		412 000	290 872
		412 000	290 872
Långfristiga skulder			
	17		
Skulder till kreditinstitut		6 115 192	5 469 328
Övriga skulder		500 000	500 000
		6 615 192	5 969 328
Kortfristiga skulder			
	18		
Checkräkningskredit		6 549 257	5 769 052
Skulder till kreditinstitut		946 968	964 000
Leverantörsskulder		14 701 083	14 752 692
Aktuella skatteskulder		10 328	0
Övriga skulder		4 200 308	5 211 282
Upplupna kostnader och förutbetalda intäkter	19	9 358 136	8 750 256
		35 766 080	35 447 282
SUMMA EGET KAPITAL OCH SKULDER		67 002 818	64 203 433

Koncernens	Not	2022-01-01	2021-01-01
Kassaflödesanalys		-2022-12-31	-2021-12-31
Den löpande verksamheten			
Resultat efter finansiella poster		3 629 392	6 734 639
Justeringar för poster som inte ingår i kassaflödet m.m.	20	2 018 116	2 361 936
Betald skatt		-818 326	-1 545 380
Kassaflöde från den löpande verksamheten före förändringar av rörelsekapital		4 829 182	7 551 195
Kassaflöde från förändringar i rörelsekapital			
Förändring av varulager och pågående arbeten		-2 187 913	-1 205 727
Förändring kundfordringar		1 142 308	-834 038
Förändring av kortfristiga fordringar		4 027 444	-3 099 715
Förändring leverantörsskulder		-51 609	5 414 277
Förändring av kortfristiga skulder		377 109	-1 539 780
Kassaflöde från den löpande verksamheten		8 136 521	6 286 212
Investeringsverksamheten			
Investeringar i immateriella anläggningstillgångar		-28 800	-99 000
Investeringar i materiella anläggningstillgångar		-3 224 636	-1 118 246
Försäljning av materiella anläggningstillgångar		446 145	410 951
Kassaflöde från investeringsverksamheten		-2 807 291	-806 295
Finansieringsverksamheten			
Upptagna lån		6 370 000	1 000 000
Amortering av lån		-5 741 168	-1 906 673
Utbetald utdelning		-2 700 000	-4 000 000
Kassaflöde från finansieringsverksamheten		-2 071 168	-4 906 673
Årets kassaflöde		3 258 062	573 244
Likvida medel vid årets början			
Likvida medel vid årets början		4 928 844	4 355 600
Likvida medel vid årets slut		8 186 906	4 928 844

Moderbolagets Resultaträkning

	Not	2022-01-01 -2022-12-31	2021-01-01 -2021-12-31
Rörelsens intäkter			
Hysesintäkter	21	2 063 248	2 178 567
Övriga rörelseintäkter	2	1 565 733	1 660 810
		3 628 981	3 839 377
Rörelsens kostnader			
Övriga externa kostnader	3	-2 279 241	-1 834 176
Personalkostnader	5	-764 206	-864 323
Avskrivningar och nedskrivningar av materiella och immateriella anläggningstillgångar		-952 182	-973 920
		-3 995 629	-3 672 419
Rörelseresultat		-366 648	166 958
Resultat från finansiella poster			
Resultat från andelar i koncernföretag		4 000 000	4 000 000
Övriga ränteintäkter och liknande resultatposter		223	0
Räntekostnader och liknande resultatposter	7	-245 139	-178 196
		3 755 084	3 821 804
Resultat efter finansiella poster		3 388 436	3 988 762
Resultat före skatt		3 388 436	3 988 762
Skatt på årets resultat	8	125 283	1 361
Årets resultat		3 513 719	3 990 123

Moderbolagets Balansräkning

Not 2022-12-31 2021-12-31

TILLGÅNGAR

Anläggningstillgångar

Materiella anläggningstillgångar

Byggnader och mark	10	8 407 115	8 227 854
Inventarier, verktyg och installationer	12	994 815	1 135 058
		9 401 930	9 362 912

Finansiella anläggningstillgångar

Andelar i dotterföretag	22, 23	5 140 000	5 140 000
Andra långfristiga värdepappersinnehav	14	12 000	12 000
Uppskjuten skattefordran	15	126 644	1 361
		5 278 644	5 153 361

Summa anläggningstillgångar 14 680 574 14 516 273

Omsättningstillgångar

Kortfristiga fordringar

Fordringar hos koncernföretag		499 417	637 524
Aktuella skattefordringar		190 646	190 646
Övriga fordringar		33 944	629
Förutbetalda kostnader och upplupna intäkter		77 633	153 287
		801 640	982 086

Kassa och bank

Summa omsättningstillgångar 1 436 877 1 520 731

SUMMA TILLGÅNGAR 16 117 451 16 037 004

Moderbolagets Balansräkning

Not 2022-12-31 2021-12-31

EGET KAPITAL OCH SKULDER

Eget kapital

24, 28

Bundet eget kapital

Aktiekapital

500 000

500 000

Reservfond

100 000

100 000

600 000

600 000

Fritt eget kapital

Balanserad vinst eller förlust

4 144 249

2 854 126

Årets resultat

3 513 719

3 990 123

7 657 968

6 844 249

Summa eget kapital

8 257 968

7 444 249

Långfristiga skulder

17

Skulder till kreditinstitut

6 115 192

5 469 328

Summa långfristiga skulder

6 115 192

5 469 328

Kortfristiga skulder

Skulder till kreditinstitut

946 968

964 000

Leverantörsskulder

131 966

100 528

Skulder till koncernföretag

290 687

1 681 768

Övriga skulder

139 973

223 908

Upplupna kostnader och förutbetalda intäkter

19

234 697

153 223

Summa kortfristiga skulder

1 744 291

3 123 427

SUMMA EGET KAPITAL OCH SKULDER

16 117 451

16 037 004

Moderbolagets Kassaflödesanalys

	Not	2022-01-01 -2022-12-31	2021-01-01 -2021-12-31
Den löpande verksamheten			
Resultat efter finansiella poster		3 388 436	3 988 762
Justeringar för poster som inte ingår i kassaflödet	20	952 182	973 920
Betald skatt		0	-115 371
Kassaflöde från den löpande verksamheten före förändring av rörelsekapital		4 340 618	4 847 311
Kassaflöde från förändring av rörelsekapitalet			
Förändring av kundfordringar		0	23 750
Förändring av kortfristiga fordringar		180 446	-3 166 931
Förändring av leverantörsskulder		31 438	42 107
Förändring av kortfristiga skulder		-1 393 542	3 357 320
Kassaflöde från den löpande verksamheten		3 158 960	5 103 557
Investeringsverksamheten			
Investeringar i materiella anläggningstillgångar		-991 200	-739 000
Kassaflöde från investeringsverksamheten		-991 200	-739 000
Finansieringsverksamheten			
Upptagna lån		6 370 000	1 000 000
Amortering av lån		-5 741 168	-906 673
Utbetald utdelning		-2 700 000	-4 000 000
Kassaflöde från finansieringsverksamheten		-2 071 168	-3 906 673
Årets kassaflöde		96 592	457 884
Likvida medel vid årets början			
Likvida medel vid årets början		538 645	80 761
Likvida medel vid årets slut		635 237	538 645

Noter

Not 1 Redovisnings- och värderingsprinciper

Allmänna upplysningar

Årsredovisningen och koncernredovisningen är upprättad i enlighet med årsredovisningslagen och BFNAR 2012:1 Årsredovisning och koncernredovisning (K3).

Redovisningsprinciperna är oförändrade jämfört med föregående år.

Intäktsredovisning

Intäkter har tagits upp till verkligt värde av vad som erhållits eller kommer att erhållas och redovisas i den omfattning det är sannolikt att de ekonomiska fördelarna kommer att tillgodogöras bolaget och intäkterna kan beräknas på ett tillförlitligt sätt.

Koncernredovisning

Konsolideringsmetod

Koncernredovisningen har upprättats enligt förvärvsmetoden. Detta innebär att förvärvade verksamheters identifierbara tillgångar och skulder redovisas till marknadsvärde enligt upprättad förvärvsanalys. Överstiger verksamhetens anskaffningsvärde det beräknade marknadsvärdet av de förväntade nettotillgångarna enligt förvärvsanalysen redovisas skillnaden som goodwill.

Koncernredovisningen omfattar, förutom moderföretaget, samtliga företag i vilka moderföretaget direkt eller indirekt har mer än 50 % av röstetalet eller på annat sätt innehar det bestämmande inflytandet och därmed har en rätt att utforma företagets finansiella och operativa strategier i syfte att erhålla ekonomiska fördelar.

Minoritetsintresse är den del av dotterföretagets resultat och nettotillgångar i koncernredovisningen hänförliga till egetkapitalinstrument som inte, direkt eller indirekt genom dotterföretag, ägs av moderföretaget.

Minoritetsintresse redovisas i koncernens balansräkning som en särskild post inom koncernens egna kapital. Redovisningen tar sin utgångspunkt i koncernen som en enhet enligt den så kallade enhetsteorin. Samtliga tillgångar som koncernen har bestämmande inflytande över inkluderas i koncernens balansräkning, även de som delvis har andra ägare. Minoritetens andel av resultatet efter skatt redovisas separat som minoritetsandel.

Förvärv och avyttring av minoritetsandelar redovisas inom eget kapital.

Transaktioner mellan koncernföretag

Koncerninterna fordringar och skulder samt transaktioner mellan koncernföretag liksom orealiserade vinster elimineras i sin helhet. Orealiserade förluster elimineras också såvida inte transaktionen motsvarar ett nedskrivningsbehov.

Förändring av internvinst under räkenskapsåret har elimineras i koncernresultaträkningen.

Anläggningstillgångar

Immateriella och materiella anläggningstillgångar redovisas till anskaffningsvärde minskat med ackumulerade avskrivningar enligt plan och eventuella nedskrivningar.

Avskrivning sker linjärt över den förväntade nyttjandeperioden med hänsyn till väsentligt restvärde. Följande avskrivningsprocent tillämpas:

Byggnader	20-25 år
Markanläggningar	20 år
Maskiner och andra tekniska anläggningar	5 år
Inventarier, verktyg och installationer	5 - 10 år

Låneutgifter

De låneutgifter som uppkommer då företaget lånar kapital kostnadsförs i resultaträkningen i den period de uppstår.

Finansiella instrument

Finansiella instrument värderas utifrån anskaffningsvärdet. Instrumentet redovisas i balansräkningen när bolaget blir part i instrumentets avtalsmässiga villkor. Finansiella tillgångar tas bort från balansräkningen när rätten att erhålla kassaflöden från instrumentet har löpt ut eller överförts och bolaget har överfört i stort sett alla risker och förmåner som är förknippade med äganderätten. Finansiella skulder tas bort från balansräkningen när förpliktelserna har reglerats eller på annat sätt upphört.

Andelar i dotterföretag

Andelar i dotterföretag redovisas till anskaffningsvärde efter avdrag för eventuella nedskrivningar. I anskaffningsvärdet ingår köpeskillingen som erlagts för aktierna samt förvärvskostnader. Eventuella kapitaltillskott läggs till anskaffningsvärdet när de uppkommer.

Andra långfristiga värdepappersinnehav

Placeringar i värdepapper som är anskaffade med avsikt att innehas långsiktigt har redovisats till sina anskaffningsvärden. Varje balansdag görs bedömning om eventuellt nedskrivningsbehov.

Kundfordringar/kortfristiga fordringar

Kundfordringar och kortfristiga fordringar redovisas som omsättningstillgångar till det belopp som förväntas bli inbetalt efter avdrag för individuellt bedömda osäkra fordringar.

Låneskulder och leverantörsskulder

Låneskulder och leverantörsskulder redovisas initialt till anskaffningsvärde efter avdrag för transaktionskostnader. Skiljer sig det redovisade beloppet från det belopp som ska återbetalas vid förfallotidpunkten periodiseras mellanskillnaden som räntekostnad över lånets löptid med hjälp av instrumentets effektivränta. Härigenom överensstämmer vid förfallotidpunkten det redovisade beloppet och det belopp som ska återbetalas.

Inkomstskatter

Total skatt utgörs av aktuell skatt och uppskjuten skatt. Skatter redovisas i resultaträkningen, utom då underliggande transaktion redovisas direkt mot eget kapital varvid tillhörande skatteeffekter redovisas i eget kapital.

Aktuell skatt

Aktuell skatt avser inkomstskatt för innevarande räkenskapsår samt den del av tidigare räkenskapsårs inkomstskatt som ännu inte redovisats. Aktuell skatt beräknas utifrån den skattesats som gäller per balansdagen.

2023063018918

Uppskjuten skatt

Uppskjuten skatt är inkomstskatt som avser framtida räkenskapsår till följd av tidigare händelser. Redovisning sker enligt balansräkningsmetoden. Enligt denna metod redovisas uppskjutna skatteskulder och uppskjutna skattefordringar på temporära skillnader som uppstår mellan bokförda respektive skattemässiga värden för tillgångar och skulder samt för övriga skattemässiga avdrag eller underskott.

Uppskjutna skattefordringar nettoredovisas mot uppskjutna skatteskulder endast om de kan betalas med ett nettobelopp. Uppskjuten skatt beräknas utifrån gällande skattesats på balansdagen. Effekter av förändringar i gällande skattesatser resultatförs i den period förändringen lagstads. Uppskjuten skattefordran redovisas som finansiell anläggningstillgång och uppskjuten skatteskuld som avsättning.

Uppskjuten skattefordran avseende underskottsavdrag eller andra framtida skattemässiga avdrag redovisas i den omfattning det är sannolikt att avdragen kan avräknas mot framtida skattemässiga överskott.

På grund av sambandet mellan redovisning och beskattning särredovisas inte den uppskjutna skatteskulden som är hänförlig till obeskattade reserver.

Ersättningar till anställda

Ersättningar till anställda avser alla former av ersättningar som företaget lämnar till de anställda. Kortfristiga ersättningar utgörs av bland annat löner, betald semester, betald frånvaro, bonus och ersättning efter avslutad anställning (pension). Kortfristiga ersättningar redovisas som kostnad och en skuld då det finns en legal eller informell förpliktelse att betala ut en ersättning till följd av en tidigare händelse och en tillförlitlig uppskattning av beloppet kan göras.

Offentliga bidrag

Offentliga bidrag redovisas som intäkt då den framtida prestationen som krävs för att erhålla bidraget utförts. I de fall bidraget erhålls innan prestationen utförts, redovisas bidraget som skuld i balansräkningen. Offentliga bidrag värderas till det verkliga värdet av vad som erhållits eller kommer att erhållas.

Kassaflödesanalys

Kassaflödesanalysen upprättas enligt indirekt metod. Det redovisade kassaflödet omfattar endast transaktioner som medfört in- eller utbetalningar.

Som likvida medel klassificerar företaget, förutom kassamedel, disponibla tillgodohavanden hos banker och andra kreditinstitut samt kortfristiga likvida placeringar som är noterade på en marknadsplats och har en kortare löptid än tre månader från anskaffningstidpunkten. Förändringar i spärrade medel redovisas i investeringsverksamheten.

Nyckeltalsdefinitioner

Nettoomsättning

Rörelsens huvudintäkter, fakturerade kostnader, sidointäkter samt intäktskorrigeringar.

Resultat efter finansiella poster

Resultat efter finansiella intäkter och kostnader men före bokslutsdispositioner och skatter.

Balansomslutning

Företagets samlade tillgångar.

Uppskattningar och bedömningar

Upprättandet av bokslut och tillämpning av redovisningsprinciper, baseras ofta på ledningens bedömningar, uppskattningar och antaganden som anses vara rimliga vid den tidpunkt då bedömningen görs. Uppskattningar och bedömningar är baserade på historiska erfarenheter och ett antal andra faktorer, som under rådande omständigheter anses vara rimliga. Resultatet av dessa används för att bedöma de redovisade värdena på tillgångar och skulder, som inte annars framgår tydligt från andra källor. Det verkliga utfallet kan avvika från dessa uppskattningar och bedömningar. Uppskattningar och antaganden ses över regelbundet.

Inga väsentliga källor till osäkerhet i uppskattningar och antaganden på balansdagen bedöms kunna innebära en betydande risk för en väsentlig justering av redovisade värden för tillgångar och skulder under nästa räkenskapsår.

Not 2 Övriga rörelseintäkter

Koncernen

	2022	2021
Vinst vid avyttring anläggningstillgångar	395 374	410 951
Kursvinster i rörelsen	288 884	74 544
Övriga erhållna bidrag	247 618	344 022
Intäkter el	257 000	864 896
Övriga intäkter	447 643	638 116
	1 636 519	2 332 529

Moderbolaget

	2022	2021
Intäkter el	1 185 559	1 037 447
Övriga intäkter	380 174	623 363
	1 565 733	1 660 810

Not 3 Leasingavtal Koncernen

Årets leasingkostnader avseende leasingavtal, uppgår till 6 710 216 kronor.

Framtida leasingavgifter, för icke uppsägningsbara leasingavtal, förfaller till betalning enligt följande:

	2022	2021
Inom ett år	8 383 032	6 694 864
Senare än ett år men inom fem år	24 823 354	21 641 999
Senare än fem år	2 798 399	164 258
	36 004 785	28 501 121

Moderbolaget

Årets leasingkostnader avseende leasingavtal, uppgår till 126 933 kronor.

Framtida leasingavgifter, för icke uppsägningsbara leasingavtal, förfaller till betalning enligt följande:

	2022	2021
Inom ett år	126 933	124 432
Senare än ett år men inom fem år	253 866	248 864
	380 799	373 296

**Not 4 Arvode till revisorer
Koncernen**

Med revisionsuppdrag avses granskning av årsredovisningen och bokföringen samt styrelsens förvaltning, övriga arbetsuppgifter som det ankommer på bolagets revisor att utföra samt rådgivning eller annat biträde som föranleds av iakttagelser vid sådan granskning eller genomförandet av sådana övriga arbetsuppgifter.

	2022	2021
PwC AB		
Revisionsuppdrag	285 000	284 000
Skatterådgivning	56 000	25 000
Övriga tjänster	12 000	25 000
	353 000	334 000

**Not 5 Anställda och personalkostnader
Koncernen**

	2022	2021
Medelantalet anställda	69	63
	69	63
Löner och andra ersättningar		
Styrelse och verkställande direktör	870 996	954 996
Övriga anställda	35 217 783	33 922 731
	36 088 779	34 877 727
Sociala kostnader		
Pensionskostnader för övriga anställda	4 445 161	4 520 223
Övriga sociala avgifter enligt lag och avtal	12 504 965	12 083 686
	16 950 126	16 603 909
Totala löner, ersättningar, sociala kostnader och pensionskostnader	53 038 905	51 481 636
Könsfördelning bland ledande befattningshavare		
Andel kvinnor i styrelsen	30 %	30 %
Andel män i styrelsen	70 %	70 %

Moderbolaget

	2022	2021
Medelantalet anställda	1	1
	1	1

2023063018923

Löner och andra ersättningar		
Styrelse och verkställande direktör	516 000	600 000
	516 000	600 000
Sociala kostnader		
Övriga sociala avgifter enligt lag och avtal	202 023	228 239
	202 023	228 239
Totala löner, ersättningar, sociala kostnader och pensionskostnader	718 023	828 239
Könsfördelning bland ledande befattningshavare		
Andel kvinnor i styrelsen	50 %	50 %
Andel män i styrelsen	50 %	50 %
Not 6 Ränteintäkter och liknande resultatposter		
Koncernen		
	2022	2021
Övriga ränteintäkter	25 399	3 251
	25 399	3 251
Not 7 Räntekostnader och liknande resultatposter		
Koncernen		
	2022	2021
Övriga räntekostnader	-521 619	-457 830
	-521 619	-457 830
Moderbolaget		
	2022	2021
Räntekostnader till koncernföretag	-80 000	-48 000
Övriga räntekostnader	-165 139	-130 196
	-245 139	-178 196

**Not 8 Aktuell och uppskjuten skatt
Koncernen**

	2022	2021
Skatt på årets resultat		
Aktuell skatt	-1 594 299	-1 697 823
Förändring av uppskjuten skatt avseende temporära skillnader	790 502	267 731
Totalt redovisad skatt	-803 797	-1 430 092

Avstämning av effektiv skatt

	2022		2021	
	Procent	Belopp	Procent	Belopp
Redovisat resultat före skatt		3 629 392		6 734 639
Skatt enligt gällande skattesats	20,60	-747 655	20,60	-1 387 336
Ej avdragsgilla kostnader		-54 773		-41 341
Ej skattepliktiga intäkter		85		38
Schablonintäkt periodiseringsfond		-1 454		-1 453
Redovisad effektiv skatt	22,15	-803 797	21,23	-1 430 092

Moderbolaget

	2022	2021
Skatt på årets resultat		
Förändring av uppskjuten skatt avseende temporära skillnader	125 283	1 361
Totalt redovisad skatt	125 283	1 361

Avstämning av effektiv skatt

	2022		2021	
	Procent	Belopp	Procent	Belopp
Redovisat resultat före skatt		3 388 436		3 988 762
Skatt enligt gällande skattesats	20,60	-698 017	20,60	-821 685
Ej avdragsgilla kostnader		-745		-954
Ej skattepliktiga intäkter		824 045		824 000
Redovisad effektiv skatt	-3,70	125 283	-0,03	1 361

2023063018925

**Not 9 Balanserade utgifter för utvecklingsarbeten och liknande arbeten
Koncernen**

	2022-12-31	2021-12-31
Ingående anskaffningsvärden	276 151	177 151
Inköp	28 800	99 000
Utgående ackumulerade anskaffningsvärden	304 951	276 151
Ingående avskrivningar	-89 922	-24 097
Årets avskrivningar	-79 230	-65 825
Utgående ackumulerade avskrivningar	-169 152	-89 922
Utgående redovisat värde	135 799	186 229

**Not 10 Byggnader och mark
Koncernen
Moderbolaget**

	2022-12-31	2021-12-31
Ingående anskaffningsvärden	29 331 944	29 331 944
Inköp	991 200	0
Utgående ackumulerade anskaffningsvärden	30 323 144	29 331 944
Ingående avskrivningar	-21 104 090	-20 303 534
Årets avskrivningar	-811 939	-800 556
Utgående ackumulerade avskrivningar	-21 916 029	-21 104 090
Utgående redovisat värde	8 407 115	8 227 854

**Not 11 Maskiner och andra tekniska anläggningar
Koncernen**

	2022-12-31	2021-12-31
Ingående anskaffningsvärden	10 722 170	10 756 212
Inköp	294 907	183 458
Försäljningar/utrangeringar	-200 000	-217 500
Omklassificeringar	-452 421	0
Utgående ackumulerade anskaffningsvärden	10 364 656	10 722 170
Ingående avskrivningar	-7 100 932	-6 025 800
Försäljningar/utrangeringar	145 724	217 500
Omklassificeringar	52 803	0
Årets avskrivningar	-1 074 791	-1 292 632
Utgående ackumulerade avskrivningar	-7 977 196	-7 100 932
Ingående uppskrivningar	0	0
Årets uppskrivningar	2 000 000	0
Utgående ackumulerade uppskrivningar	2 000 000	0
Utgående redovisat värde	4 387 460	3 621 238

**Not 12 Inventarier, verktyg och installationer
Koncernen**

	2022-12-31	2021-12-31
Ingående anskaffningsvärden	7 019 129	6 084 341
Inköp	201 435	934 788
Utgående ackumulerade anskaffningsvärden	7 220 564	7 019 129
Ingående avskrivningar	-5 270 867	-4 656 993
Årets avskrivningar	-444 022	-613 874
Utgående ackumulerade avskrivningar	-5 714 889	-5 270 867
Utgående redovisat värde	1 505 675	1 748 262

Moderbolaget

	2022-12-31	2021-12-31
Ingående anskaffningsvärden	2 672 627	1 933 627
Inköp	0	739 000
Utgående ackumulerade anskaffningsvärden	2 672 627	2 672 627
Ingående avskrivningar	-1 537 569	-1 364 205
Årets avskrivningar	-140 243	-173 364
Utgående ackumulerade avskrivningar	-1 677 812	-1 537 569
Utgående redovisat värde	994 815	1 135 058

**Not 13 Pågående nyanläggningar och förskott avseende materiella anläggningar
Koncernen**

	2022-12-31	2021-12-31
Ingående anskaffningsvärden	0	0
Inköp	1 737 094	0
Omklassificeringar	399 617	0
Utgående ackumulerade anskaffningsvärden	2 136 711	0
Utgående redovisat värde	2 136 711	0

**Not 14 Andra långfristiga värdepappersinnehav
Koncernen**

	2022-12-31	2021-12-31
Ingående anskaffningsvärden	17 000	17 000
Utgående ackumulerade anskaffningsvärden	17 000	17 000
Utgående redovisat värde	17 000	17 000

Moderbolaget

	2022-12-31	2021-12-31
Ingående anskaffningsvärden	12 000	12 000
Utgående ackumulerade anskaffningsvärden	12 000	12 000
Utgående redovisat värde	12 000	12 000

**Not 15 Uppskjuten skattefordran
Koncernen**

	2022-12-31	2021-12-31
Belopp vid årets ingång	267 731	0
Årets avsättningar	499 630	267 731
Belopp vid årets utgång	767 361	267 731

Moderbolaget

	2022-12-31	2021-12-31
Belopp vid årets ingång	1 361	0
Årets avsättningar	125 283	1 361
Belopp vid årets utgång	126 644	1 361

2023063018928

**Not 16 Upparbetad men ej fakturerad intäkt
Koncernen**

	2022-12-31	2021-12-31
Upparbetade ej fakturerade intäkter	9 327 460	15 308 490
Fakturerade ej upparbetade intäkter	-343 801	-2 196 040
	8 983 659	13 112 450

**Not 17 Långfristiga skulder
Koncernen
Moderbolaget**

	2022-12-31	2021-12-31
Förfaller senare än fem år efter balansdagen	2 327 320	4 500 000
	2 327 320	4 500 000

**Not 18 Checkräkningskredit
Koncernen**

	2022-12-31	2021-12-31
Beviljat belopp på checkräkningskredit uppgår till	15 000 000	15 000 000
Utnyttjad kredit uppgår till	6 549 257	5 769 052

**Not 19 Upplupna kostnader och förutbetalda intäkter
Koncernen**

	2022-12-31	2021-12-31
Upplupna löner	1 244 938	1 060 681
Upplupna semesterlöner	4 505 658	4 300 500
Upplupna sociala avgifter	2 690 172	2 669 819
Övriga poster	917 368	719 259
	9 358 136	8 750 259

Moderbolaget

	2022-12-31	2021-12-31
Övriga upplupna kostnader	234 697	153 223
	234 697	153 223

**Not 20 Justering för poster som inte ingår i kassaflödet
Koncernen**

	2022-12-31	2021-12-31
Avskrivningar	2 413 490	2 772 887
Vinst vid försäljning av anläggningstillgångar	-395 374	-410 951
	2 018 116	2 361 936

Moderbolaget

	2022-12-31	2021-12-31
Avskrivningar	952 182	973 920
	952 182	973 920

**Not 21 Inköp och försäljning mellan koncernföretag
Moderbolaget**

	2022	2021
Andel av årets totala försäljningar som skett till andra företag i koncernen	100,00 %	92,00 %

**Not 22 Andelar i koncernföretag
Moderbolaget**

	2022-12-31	2021-12-31
Ingående anskaffningsvärden	2 740 000	2 740 000
Utgående ackumulerade anskaffningsvärden	2 740 000	2 740 000
Ingående uppskrivningar	2 400 000	2 400 000
Utgående ackumulerade uppskrivningar	2 400 000	2 400 000
Utgående redovisat värde	5 140 000	5 140 000

**Not 23 Specifikation andelar i koncernföretag
Koncernen
Moderbolaget**

Namn	Kapital- andel	Rösträtts- andel	Antal andelar	Bokfört värde
Lideco i Dalstorp AB	100%	100%	10 000	5 100 000
Harriet Lidhs Tooling AB	80%	80%	40 000	40 000
				5 140 000

**Not 24 Antal aktier och kvotvärde
Moderbolaget**

Namn	Antal aktier	Kvotvärde
Antal A-Aktier	5 000	100
	5 000	

**Not 25 Ställda säkerheter
Koncernen**

	2022-12-31	2021-12-31
Företagsinteckningar	15 235 500	15 186 000
Fastighetsinteckning	10 610 000	10 000 000
	25 845 500	25 186 000

Moderbolaget

	2022-12-31	2021-12-31
Fastighetsinteckning	10 610 000	10 000 000
	10 610 000	10 000 000

**Not 26 Eventualförpliktelser
Koncernen**

	2022-12-31	2021-12-31
Eventualförpliktelser	15 050 000	15 220 000
	15 050 000	15 220 000

Moderbolaget

	2022-12-31	2021-12-31
Eventualförpliktelser	15 050 000	15 220 000
	15 050 000	15 220 000

**Not 27 Väsentliga händelser efter räkenskapsårets slut
Koncernen**

Vid tidpunkten för angivandet av årsredovisningen har bolaget inte upplevt några väsentliga händelser som gett påverkan på bolagets resultat och ställning.

2023063018931

**Not 28 Disposition av vinst eller förlust
Moderbolaget**

2022-12-31

Förslag till vinstdisposition

Styrelsen föreslår att till förfogande stående vinstmedel:

balanserad vinst	4 144 249
avgår utdelning på extra stämma maj 2023	-2 897 000
årets vinst	3 513 719
	4 760 968
disponeras så att	
i ny räkning överföres	4 760 968
	4 760 968

2023063018932

Dalstorp den dagen som framgår av våra elektroniska underskrifter

Stig-Arne Blom
Ordförande

Harriet Lidh
Verkställande direktör

Vår revisionsberättelse har lämnats den dag som framgår av vår elektroniska underskrift

Öhrlings PricewaterhouseCoopers AB

Frida Wengbrand
Auktoriserad revisor

Deltagare

ÖHRLINGS PRICEWATERHOUSECOOPERS AB 556029-6740 Sverige

Signerat med Svenskt BankID

Namn returnerat från Svenskt BankID: FRIDA WENGBRAND

Frida Wengbrand
Auktoriserad revisor

2023-06-15 11:45:37 UTC

Datum

Leveranskanal: E-post

LIDH'S FÖRVALTNINGS AKTIEBOLAG 556229-5336 Sverige

Signerat med Svenskt BankID

Namn returnerat från Svenskt BankID: Stig-Arne Blom

Stig-Arne Blom

2023-06-15 04:59:52 UTC

Datum

Leveranskanal: E-post

Signerat med Svenskt BankID

Namn returnerat från Svenskt BankID: HARRIET LIDH


Harriet Lidh

2023-06-15 11:02:08 UTC

Datum

Leveranskanal: E-post

VIDMERAS
Karin Ståhl



Revisionsberättelse

Till bolagsstämman i Lidh's Förvaltnings Aktiebolag, org.nr 556229-5336

Rapport om årsredovisningen och koncernredovisningen

Uttalanden

Vi har utfört en revision av årsredovisningen och koncernredovisningen för Lidh's Förvaltnings Aktiebolag för år 2022.

Enligt vår uppfattning har årsredovisningen och koncernredovisningen upprättats i enlighet med årsredovisningslagen och ger en i alla väsentliga avseenden rättvisande bild av moderbolagets och koncernens finansiella ställning per den 31 december 2022 och av dessas finansiella resultat och kassaflöde för året enligt årsredovisningslagen. Förvaltningsberättelsen är förenlig med årsredovisningens och koncernredovisningens övriga delar.

Vi tillstyrker därför att bolagsstämman fastställer resultaträkningen och balansräkningen för moderbolaget och koncernen.

Grund för uttalanden

Vi har utfört revisionen enligt International Standards on Auditing (ISA) och god revisionssed i Sverige. Vårt ansvar enligt dessa standarder beskrivs närmare i avsnittet Revisorns ansvar. Vi är oberoende i förhållande till moderbolaget och koncernen enligt god revisorssed i Sverige och har i övrigt fullgjort vårt yrkesetiska ansvar enligt dessa krav.

Vi anser att de revisionsbevis vi har inhämtat är tillräckliga och ändamålsenliga som grund för våra uttalanden.

Styrelsens och verkställande direktörens ansvar


Det är styrelsen och verkställande direktören som har ansvaret för att årsredovisningen och koncernredovisningen upprättas och att de ger en rättvisande bild enligt årsredovisningslagen. Styrelsen och verkställande direktören ansvarar även för den interna kontroll som de bedömer är nödvändig för att upprätta en årsredovisning och koncernredovisning som inte innehåller några väsentliga felaktigheter, vare sig dessa beror på oegentligheter eller misstag.

Vid upprättandet av årsredovisningen och koncernredovisningen ansvarar styrelsen och verkställande direktören för bedömningen av bolagets och koncernens förmåga att fortsätta verksamheten. De upplyser, när så är tillämpligt, om förhållanden som kan påverka förmågan att fortsätta verksamheten och att använda antagandet om fortsatt drift. Antagandet om fortsatt drift tillämpas dock inte om styrelsen och verkställande direktören avser att likvidera bolaget, upphöra med verksamheten eller inte har något realistiskt alternativ till att göra något av detta.

Revisorns ansvar

Våra mål är att uppnå en rimlig grad av säkerhet om huruvida årsredovisningen och koncernredovisningen som helhet inte innehåller några väsentliga felaktigheter, vare sig dessa beror på oegentligheter eller misstag, och att lämna en revisionsberättelse som innehåller våra uttalanden. Rimlig säkerhet är en hög grad av säkerhet, men är ingen garanti för att en revision som utförs enligt ISA och god revisionssed i Sverige alltid kommer att upptäcka en väsentlig felaktighet om en sådan finns. Felaktigheter kan uppstå på grund av oegentligheter eller misstag och anses vara väsentliga om de enskilt eller tillsammans rimligen kan förväntas påverka de ekonomiska beslut som användare fattar med grund i årsredovisningen och koncernredovisningen.

En ytterligare beskrivning av vårt ansvar för revisionen av årsredovisningen och koncernredovisningen finns på Revisorsinspektionens webbplats: www.revisorsinspektionen.se/revisornsansvar. Denna beskrivning är en del av revisionsberättelsen.



Rapport om andra krav enligt lagar och andra författningar

Uttalanden

Utöver vår revision av årsredovisningen och koncernredovisningen har vi även utfört en revision av styrelsens och verkställande direktörens förvaltning för Lidh's Förvaltnings Aktiebolag för år 2022 samt av förslaget till dispositioner beträffande bolagets vinst eller förlust.

Vi tillstyrker att bolagsstämman disponerar vinsten enligt förslaget i förvaltningsberättelsen och beviljar styrelsens ledamöter och verkställande direktören ansvarsfrihet för räkenskapsåret.

Grund för uttalanden

Vi har utfört revisionen enligt god revisionssed i Sverige. Vårt ansvar enligt denna beskrivs närmare i avsnittet Revisorns ansvar. Vi är oberoende i förhållande till moderbolaget och koncernen enligt god revisors sed i Sverige och har i övrigt fullgjort vårt yrkesetiska ansvar enligt dessa krav.

Vi anser att de revisionsbevis vi har inhämtat är tillräckliga och ändamålsenliga som grund för våra uttalanden.

Styrelsens och verkställande direktörens ansvar

Det är styrelsen som har ansvaret för förslaget till dispositioner beträffande bolagets vinst eller förlust. Vid förslag till utdelning innefattar detta bland annat en bedömning av om utdelningen är försvarlig med hänsyn till de krav som bolagets och koncernens verksamhetsart, omfattning och risker ställer på storleken av moderbolagets och koncernens egna kapital, konsolideringsbehov, likviditet och ställning i övrigt.

Styrelsen ansvarar för bolagets organisation och förvaltningen av bolagets angelägenheter. Detta innefattar bland annat att fortlöpande bedöma bolagets och koncernens ekonomiska situation, och att tillse att bolagets organisation är utformad så att bokföringen, medelsförvaltningen och bolagets ekonomiska angelägenheter i övrigt kontrolleras på ett betryggande sätt. Den verkställande direktören ska sköta den löpande förvaltningen enligt styrelsens riktlinjer och anvisningar och bland annat vidta de åtgärder som är nödvändiga för att bolagets bokföring ska fullgöras i överensstämmelse med lag och för att medelsförvaltningen ska skötas på ett betryggande sätt.

Revisorns ansvar

Vårt mål beträffande revisionen av förvaltningen, och därmed vårt uttalande om ansvarsfrihet, är att inhämta revisionsbevis för att med en rimlig grad av säkerhet kunna bedöma om någon styrelseledamot eller verkställande direktören i något väsentligt avseende:

- företagit någon åtgärd eller gjort sig skyldig till någon försummelse som kan föranleda ersättningsskyldighet mot bolaget
- på något annat sätt handlat i strid med aktiebolagslagen, årsredovisningslagen eller bolagsordningen.

Vårt mål beträffande revisionen av förslaget till dispositioner av bolagets vinst eller förlust, och därmed vårt uttalande om detta, är att med rimlig grad av säkerhet bedöma om förslaget är förenligt med aktiebolagslagen.

Rimlig säkerhet är en hög grad av säkerhet, men ingen garanti för att en revision som utförs enligt god revisionssed i Sverige alltid kommer att upptäcka åtgärder eller försummelser som kan föranleda ersättningsskyldighet mot bolaget, eller att ett förslag till dispositioner av bolagets vinst eller förlust inte är förenligt med aktiebolagslagen.

En ytterligare beskrivning av vårt ansvar för revisionen av förvaltningen finns på Revisorsinspektionens webbplats: www.revisorsinspektionen.se/revisornsansvar. Denna beskrivning är en del av revisionsberättelsen.

Jönköping den dag som framgår av vår elektroniska signatur

Öhrlings PricewaterhouseCoopers AB

Frida Wengbränd
Auktoriserad revisor

Deltagare

ÖHRLINGS PRICEWATERHOUSECOOPERS AB 556029-6740 Sverige

Signerat med Svenskt BankID


2023-06-15 11:45:16 UTC

Namn returnerat från Svenskt BankID: FRIDA WENGBRAND

Datum

Frida Wengbrand
Auktoriserad revisor

Leveranskanal: E-post

WENGBRAND


2023063018936