

ÅRSREDOVISNING

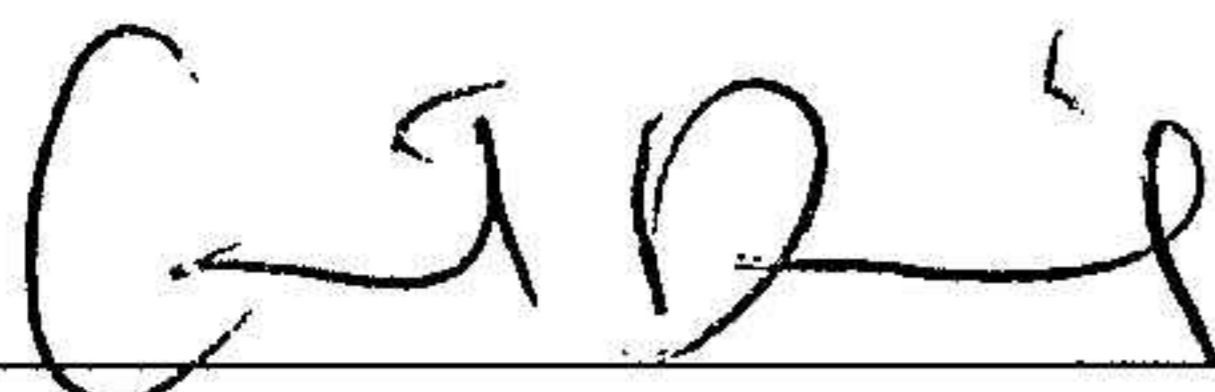
Gapfinder AB
Org.nr 559242-9301

för räkenskapsåret 2023-01-01 – 2023-12-31


Fastställelseintyg

Undertecknad styrelseledamot intygar härmed att denna kopia av årsredovisningen överensstämmer med originalet, samt att resultat- och balansräkningen fastställts på ordinarie bolagsstämma 2024-04-09. Stämman beslöt också att godkänna styrelsens förslag till resultatdisposition.

Göteborg 2024-04-09.



Styrelseledamot, Camilla Danielsson



Styrelsesuppleant, Emil Danielsson

Styrelsen för Gapfinder AB lämnar följande årsredovisning för verksamheten under räkenskapsåret 2023-01-01 – 2023-12-31.

2024041113495

FÖRVALTNINGSBERÄTTELSE

Verksamhet

Allmänt om verksamheten

Gapfinder AB (559167-5235) erbjuder konsultation inom affärs- och organisationsutveckling, marknads- och försäljningsanalys, kommunikation och ledarskap. Bolaget bedriver också verksamhet avseende golfspel och golfrelaterad verksamhet samt främjar utveckling av nya tjänster inom golfområdet och därmed förenlig verksamhet. Bolaget har sitt säte i Båstads kommun.

Väsentliga händelser under räkenskapsåret

Gapfinder AB har under 2023 främst arbetat med golfrelaterad verksamhet och antalet kunder har uppgått till 6.

Flerårsöversikt

		2023	2022	2021	2020
Nettoomsättning	tkr	101	62	155	259
Resultat efter finansiella poster	tkr	8	45	126	248
Soliditet	%	93,6	96,8	82,8	57,9

Definitioner av nyckeltal

Nettoomsättning

Rörelsens huvudintäkter, fakturerade kostnader, sidointäkter samt intäktskorrigeringar. Varierar nettoomsättningen mer än 30 procent mellan åren ska detta kommenteras.

Resultat efter finansiella poster

Samtliga intäkter minus samtliga kostnader utom extraordinära intäkter och kostnader, bokslutsdispositioner och skattekostnad (på resultatet).

Soliditet

Justerat eget kapital i procent av hela balansomslutningen. Med justerat eget kapital avses bundet och fritt eget kapital plus bolagets andel av obeskattade reserver (t ex periodiseringsfonder), vilken beräknas genom att de obeskattade reserverna multipliceras med aktuell skattesats (bolagsskatt) och resultatet dras bort från det ursprungliga beloppet.

Förslag till resultatdisposition

Till årsstämmans förfogande står följande vinstmedel:

Balanserat resultat	248 267
Årets resultat	6 649
	<hr/>
	254 916

Styrelsen och VD föreslår att vinstmedlen disponeras enligt följande:

Balanseras i ny räkning	248 267
Utdelning	0
	<hr/>
	254 916

Resultatet av företagets verksamhet i övrigt och ställningen vid räkenskapsårets utgång, framgår av efterföljande resultat- och balansräkning med tillhörande tilläggsupplysningar.

EK 2023-01-01– 2023-12-31	Aktiekapital	Reservfond	Balanserat resultat	Årets resultat	Totalt EK
Belopp vid årets ingång	25 000	0	233 244	35 023	293 267
Disposition av föregående års resultat			35 023	-35 023	0
Utdelning			-20 000		-20 000
Årets resultat				6 649	6 649
Belopp vid årets utgång	25 000	0	248 267	6 649	279 916

2024041113497 **RESULTATRÄKNING**

	Not	2023	2022
Nettoomsättning		101 334	62 398
Övriga rörelseintäkter		0	0
Övriga externa kostnader		-63 924	-17 523
Bruttoresultat		37 410	44 875
Personalkostnader	1	-28 960	0
Av- och nedskrivningar		0	0
Övriga rörelsekostnader		0	0
Rörelseresultat		8 450	44 875
Finansiella poster		20	-10
Resultat efter finansiella poster		8 470	44 865
Extraordinära intäkter och kostnader		0	0
Bokslutsdispositioner		0	0
Resultat före skatt		8 470	44 865
Skatt på årets resultat		-1 821	-9 842
Övriga skatter		0	0
Årets resultat		6 649	35 023

BALANSRÄKNING

	Not	2023-12-31	2022-12-31
TILLGÅNGAR			
Anläggningstillgångar			
Finansiella anläggningstillgångar	2	232 006	232 006
Summa anläggningstillgångar		0	0
Omsättningstillgångar			
Varulager		0	0
Kortfristiga fordringar	3	3 566	1 314
Kortfristiga placeringar		0	0
Kassa och bank		63 575	69 789
Redovisningsmedel		0	0
Summa omsättningstillgångar		67 141	71 103
SUMMA TILLGÅNGAR		299 147	303 109
EGET KAPITAL OCH SKULDER			
Eget Kapital			
<u>Bundet eget kapital</u>			
Aktiekapital		25 000	25 000
Uppskrivningsfond		0	0
Reservfond		0	0
Summa bundet eget kapital		25 000	25 000
<u>Fritt eget kapital</u>			
Överkursfond		0	0
Balanserat resultat		248 267	233 244
Årets resultat		6 649	35 023
Summa fritt eget kapital		254 916	268 267
Summa eget kapital		279 916	293 267
Obeskattade reserver		0	0
Avsättningar		0	0
Långfristiga skulder		0	0
Kortfristiga skulder	4	19 231	9 842
SUMMA EGET KAPITAL OCH SKULDER		299 147	303 109
STÄLLDA SÄKERHETER OCH ANSVARFÖRBINDELSER		Inga	Inga

VÄRDERINGSPRINCIPER

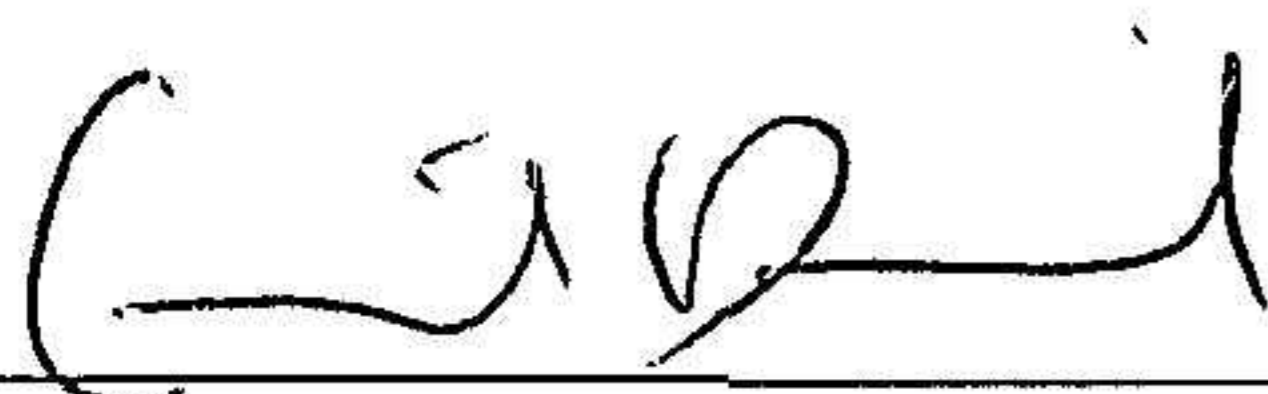
2024041113499 Årsredovisningen har upprättats enligt årsredovisningslagen och bokföringsnämndens allmänna råd, i enlighet med regelverket K2.

Företaget har från och med verksamhetsåret 2020 begärt och beviljats att inte ha revisor.


Not 1.	2023	2022
Medelantalet anställda	1	1
 Not 2.		
Andelar och värdepapper i andra företag	2023-12-31	2022-12-31
Ingående anskaffningsvärden	232 006	213 186
- Inköp	0	18 820
- Försäljningar/utrangeringar	0	0
- Omklassificeringar m m	0	0
Utgående anskaffningsvärden	232 006	232 006
 Ingående nedskrivningar	0	0
- Återförda nedskrivningar	0	0
- Omklassificeringar	0	0
- Årets nedskrivningar (anskaffningsvärde)	0	0
Utgående nedskrivningar	0	0
 Redovisat värde	232 006	232 006
 Not 3.	2023-12-31	2022-12-31
Kundfordringar	0	0
Övriga kortfristiga fordringar	3 566	1 314
Totalt kortfristiga fordringar	3 566	1 314
 Not 4.	2023-12-31	2022-12-31
Skatteskulder	1 821	9 842
Leverantörsskulder	15 760	0
Övriga skulder	1 650	0
Upplupna kostnader och förutbetalda intäkter	0	0
Totalt kortfristiga skulder	19 231	9 842

2024041113500

Göteborg den 9 april 2024.



Styrelseledamot, Camilla Danielsson



Styrelsesuppleant, Emil Danielsson