

Årsredovisning

för

Place2Place AB

559249-7977

Räkenskapsåret

2023-05-01 - 2024-04-30

Fastställelseintyg

Undertecknad styrelseledamot i Place2Place AB intygar att resultaträkningen och balansräkningen i årsredovisningen har fastställts på årsstämman. Årsstämman beslutade att godkänna styrelsens förslag till resultatdisposition.

5/7 2024

Jag intygar också att innehållet i årsredovisningen och revisionsberättelsen stämmer överens med originalen.

Ystad

5/7 2024.




Ola Göransson

Årsredovisning

23 24

20231111111111



Förvaltningsberättelse

- information om verksamheten

place2place 559249-7977 – Sveriges största marknadsplats för återbrukad kontorsinredning online.

Med världens första helt cirkulära e-handelsplattform kopplar place2place ihop branschens olika aktörer för att erbjuda Sveriges företag och offentlig sektor ett komplett och tillgängligt sortiment av återbrukad inredning för kontor. Styrelsen för Place2Place AB upprättar följande årsredovisning för räkenskapsåret 2023-05-01 - 2024-04-30, vilket är företagets fjärde verksamhetsår.

Årsredovisningen är upprättad i svenska kronor, SEK.
Om inte annat särskilt anges, redovisas alla belopp i hela kronor (kr).

Företaget har sitt säte i Ystad kommun.

2024111200077


place2place 2024

place2place 23-24

grundarnas översikt

strategiarbete och vision

företagsfinaansiella rapporter



the reused furniture market.

202411208900

2324 – Vi rustar för framtiden

Internationalisering.

place2place tilldelas medel från Europeiska regionala utvecklingsfonden för att anpassa plattformen till internationell marknad.

Förstudie tillsammans med Business Sweden och ALMI påvisar att intresset för cirkulära digitala plattformslösningar i Europa i linje med grön omställning växer stadigt och under året startades arbetet inför en kommande internationalisering.

Internationaliseringen berör samtliga delar av plattformens funktionalitet och affärsområden.



**Medfinansieras av
Europeiska unionen**



Marknadens första cirkulära e-handelsplattform för publik handel.

B2B, B2C, B2G




Cirkulationsplattform samt stödfunktion för digitala avrop från upphandlade avtals leverantörer.

B2B, B2G



SaaS – hela eller delar av plattformens funktionalitet. Internationellt anpassad. Drift, SLA och utveckling på licens.

B2B, B2C, B2G

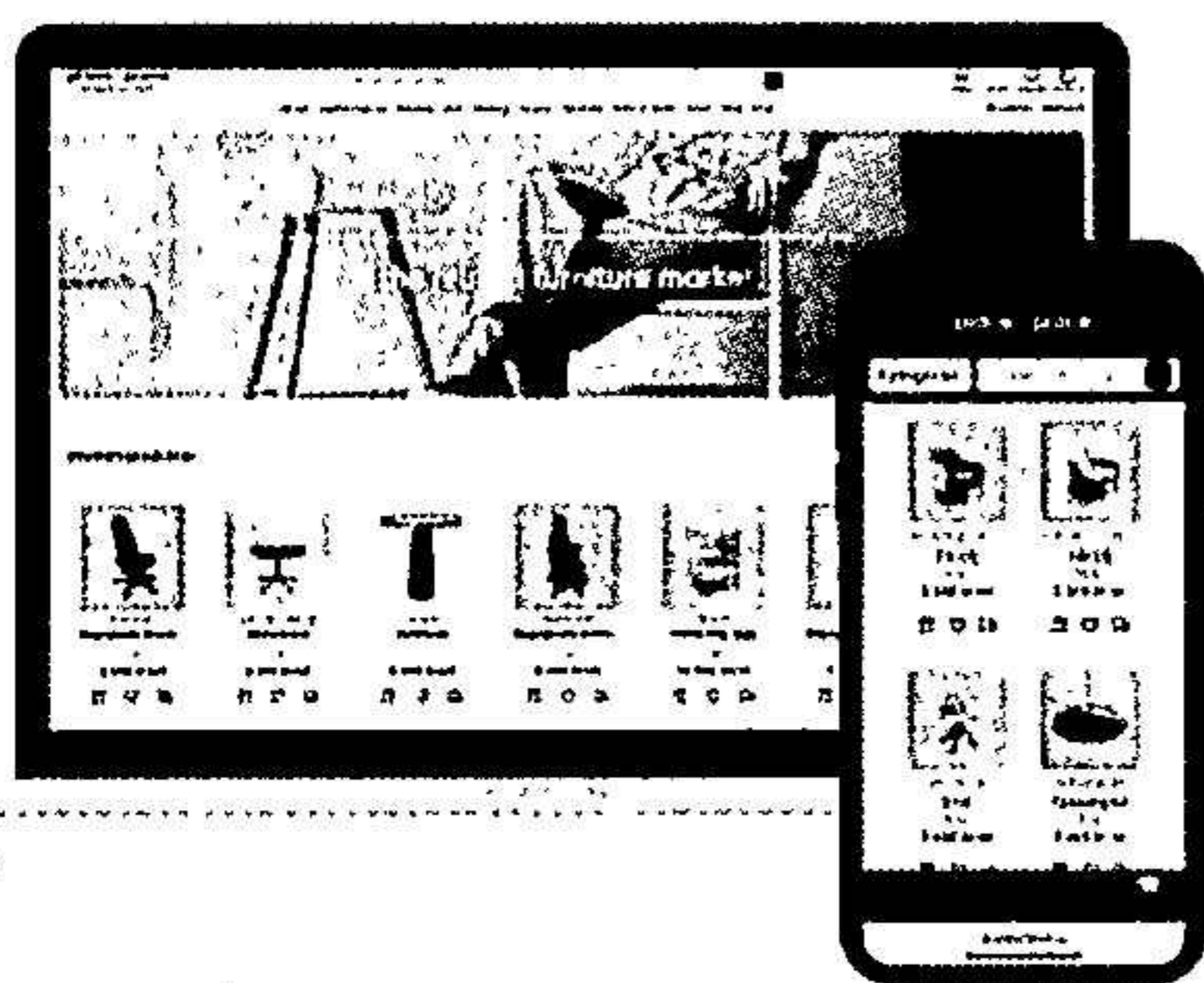




Kommunkunder köper utveckling för hållbara mervärde.

Vår plattform för intern cirkulation till Sveriges kommuner utvecklas ständigt och möjligheten till individuella anpassningar för respektive avtalskund växer starkt. Anledningen till detta är att kommunernas interna organisation ser väldigt olika ut samt att denna verksamhet ofta utvecklas efterhand den implementeras och man ser nya möjligheter till en ökad cirkulation samt kringtjänster.

Under året har våra kommunkunder köpt över 500 timmars utveckling och redan nu är cirka 1000 timmars utveckling redan inplanerat för kommande år. All denna utveckling skapar en total funktionalitet som kommer alla Sveriges kommuner och företag tillhanda för en allt snabbare grön omställning.



Att handla
cirkulär inredning
blev precis
enklare.



Ny betalväxel breddar marknad och förenklar kundresan.

Under året integrerades en ny betalväxel för att förenkla kundresan och för att tillmötesgå ett växande intresse från privatmarknaden.

Nya betalväxeln är Klarna x Billie som nu erbjuder en sömlös checkout för både företag och privatpersoner med fler betalningsalternativ. Klarna x Billie är så starkt etablerat på marknaden att de flesta kunder redan använt dem och därmed ger en lägre tröskel vid en konvertering.

Vi ser fram mot att erbjuda våra kunder framtida utvecklingar från Klarna x Billie så att vi likt övrig funktionalitet på vår plattform, fortsätter att ligga i framkant.

Projektservice - en satsning rätt i tiden.

Vår satsning på att leverera tjänsten projektservice till kunder i hela Sverige har gett resultat.

I samarbete med arkitekter och projektledare har vi koordinerat och produktsatt projekt i stora delar av Sverige under året som gått. Men vi har även sett att många kunder inte har den organisationen med sig in i ett projekt och då har vi tagit ett helhetsansvar för hela etableringen.

Kunder som Skanska, Handelsbanken, Vasakronan men även flertalet mindre företag har anlitat vår projektservice.

Redan nu finns det för kommande år en stor efterfrågan på vår tjänst och vi ser fram mot att fortsätta leverera återbrukad inredning för hållbara projekt i hela Sverige.



Sveriges största utbud online.

Med mer än 5 000 unika artiklar och över 40 000 tillgängliga möbler fördelat på över 100 säljare är nu place2place Sveriges största marknadsplats online för återbrukad inredning.

Sortimentet växer varje månad och nu ansluter fler aktörer främst från tillverkarledet som behöver en kanal ut på marknaden för sitt interna återbruk i form av utställningsmöbler och återtag/returer.

Med vårt egna API säkerställer vi löpande fler säljbolags lagersaldo i realtid för att köpresan ska vara - just in time - för våra kunder.

VI ATTRAHERAR.

Människan är komplex.

Ofta väldigt digital som privatperson, tänker lösningsorienterat med sökmotorer som främsta hjälpmedel. När hemmet ska renoveras är youtube instruktionsboken och hotell till semesterresan bokas via sajter som jämför priser och tillgänglighet i realtid. Via sociala medier och nyhetssidor finmaskar vi den info vi vill ha till oss och får det levererat när det passar oss.

Men sekunden vi går in på kontoret förändras något och gamla rutiner tar vid, huggna i sten – utan att ifrågasättas. Platsen vi sitter på, papper sätts i pärm och en ledd tid för att få pris, beställa och få levererat en arbetsplats känns plötsligt helt normalt att det tar 4-6 veckor.

Det var mot denna bakgrund vi startade 2020. Tillverkare och återförsäljare var då tveksamma till att ansluta sig till en digital marknadsplats för återbrukad inredning och många av dem hade en organisation uppbyggd på kundbesök, dolda prislistor i pdf och arbetade mer eller mindre helt på relationsbaserad försäljning.

Pandemin satte dock nya spelregler och sakta men säkert insåg många att det fanns förbättringsmöjligheter. I tät följd kom energikrisen, kriget i Ukraina och en rejäl lågkonjunktur. Produktionstakten sjönk, efterfrågan skrek hållbarhet och omställningarna skulle gå fortare.

Ända från början har vi investerat tungt i utveckling av vår plattform. Vi kan idag erbjuda marknaden Sveriges största sortiment online av återbrukad inredning på över 5000 unika produkter och över 40 000 tillgängliga möbler fördelat på drygt 100 olika säljare. Sveriges 10 största lager av återbrukad inredning är direktuppkopplade med API mot vår plattform med lagersaldo i realtid.

Kommuner hyr vår funktionalitet för att cirkulera sina möbler internt. Samtidigt erbjuder vi flexibiliteten att anpassa funktionalitet individuellt för varje kommun så att det passar just deras verksamhet. Varje månad utvecklar vi nya funktioner som stärker vårt erbjudande till kund och genom att all utveckling och drift sker i Sverige i övervakade och monitorerade serverhallar, uppfyller vi högt ställda krav på säkerhet och tillgänglighet.

Nu attraherar vi. Fler aktörer ser vår digitala lösning som en möjlighet för att exponera sitt återbruk. Vår plattform erbjuder nu flera av de tillverkare som var tveksamma i början, några till och med som kund på vår plattformsfunktionalitet – givetvis anpassade för deras verksamhet.

Vi blickar nu utanför Sveriges gränser med stöd från Europeiska regionala utvecklingsfonden. Genom den skalbarhet vi investerat i – blir det en snabb transport. Härifrån till viken plats som helst, under en sekund.

Ola & Daniel

/ Co-founders @place2place



”Vi blickar nu utanför Sveriges gränser med stöd från Europeiska regionala utvecklingsfonden”

NY UTVECKLING MED STOR POTENTIAL – SYSTEMSTÖD FÖR DIGITALA AVROP

Under året lanserar vi vårt senaste erbjudande till kommuner, ett stödsystem för inköp av återbrukad inredning. Tjänsten ger kommuner möjlighet att avropa återbrukad inredning från redan upphandlade avtalsleverantörer direkt från plattformen som då agerar som en förnyad konkurrensutsättning i realtid.

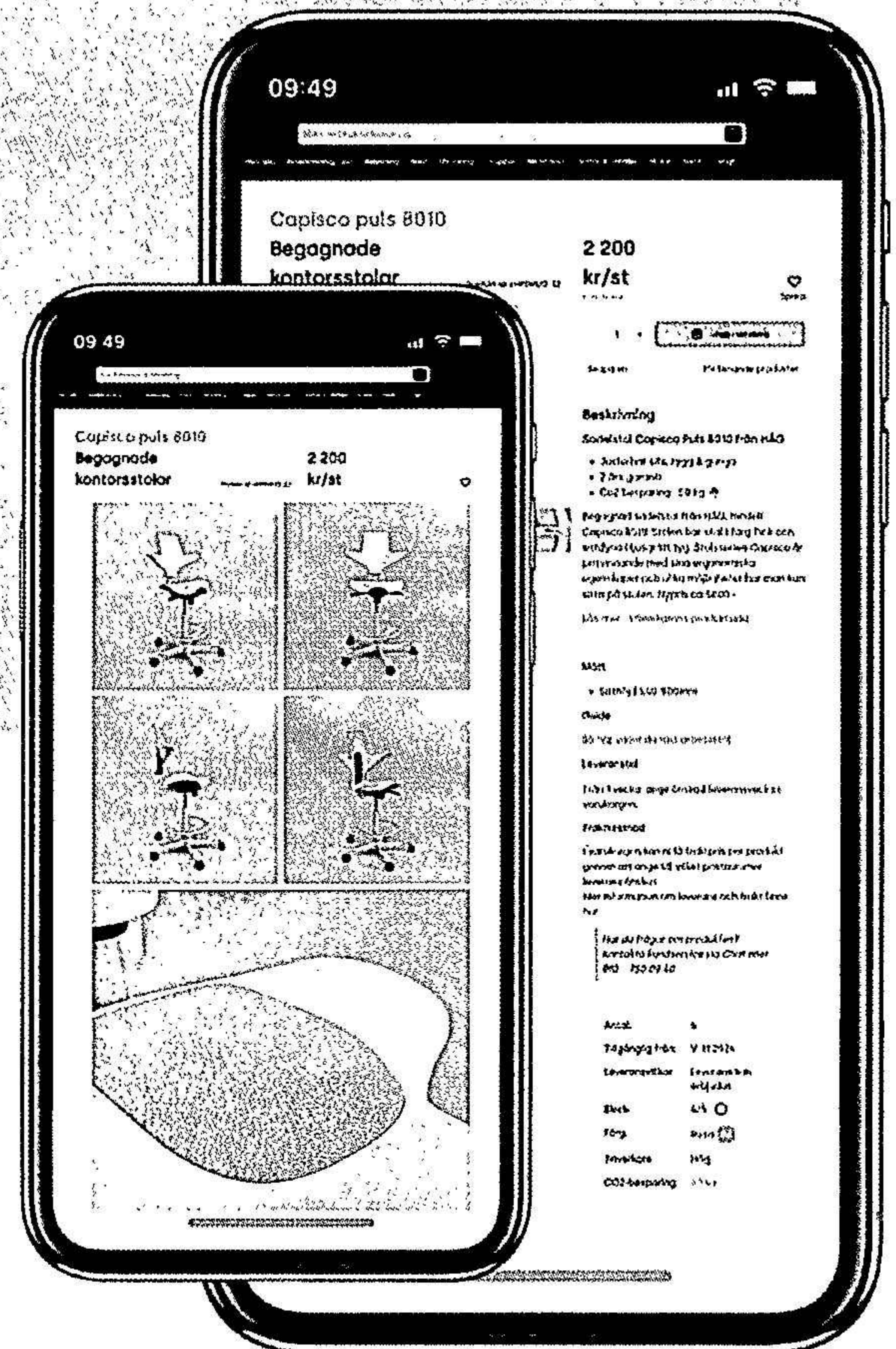
Tjänsten underlättar inköpen administrativt och ger upphandlande enhet det totala tillgängliga utbudet direkt i plattformen tillsammans med beräkningar av estimerad kostnads- och miljöbesparing i CO2e.

Alla produkter oavsett leverantör, hanteras på samma sätt i plattformen via vår standard. Detta innebär att mått, skick, färg och CO2-besparing standardiseras och presenteras på samma ställe i produktkortet.

Ordererkännandet kommer sekunden efter beställning, direkt i systemet samt på mail. Specificerade kostnader, överenskommen leveransvecka, kostnadsställe, leveransadress och kontaktperson. Allt i ett ordererkännande, oavsett antal leverantörer.

Redan innan lansering har tjänsten väckt ett stort intresse och vi räknar med att starta upp de första kommunerna direkt vid lansering i oktober 2024.

Tjänsten kommer 2025 även att erbjudas till privat sektor som upphandlar avtalsleverantörer.



INTERNATIONALISERING

Intresset för cirkulära digitala plattformslösningar i Europa i linje med grön omställning växer stadigt och under året startades arbetet inför en kommande internationalisering.

Under Q4 2024 startar vår kampanj mot potentiella aktörer i närliggande länder som ett första steg att initiera nya samarbete samt fördjupa de samtal som idag pågår med potentiella partners.

Affärsmodellen är franchiseavtal där våra samarbetspartners har den exklusiva rätten i respektive land för att erbjuda place2place plattformens samtliga affärsområde till marknaden.

Utvecklingen av plattformens funktionalitet till fler marknader kommer att tillföra värdefulla insikter för att den gröna omställningen ska ta fart och utvecklas till ett självklart val på marknaden. Genom att samarbeta över gränserna skapas nya affärsmodeller och samarbete mellan aktörer som tillför stora mervärde och bygger kunskap för framtiden.

Projektet medfinansieras av EU, Europeiska regionala utvecklingsfonden.

HÅLLBAR SOURCING

Våra samarbetspartners är också våra kollegor i samarbete. Vi gör affärer med varandra och levererar en produkt tillsammans. I detta åtagande ligger ett ansvar i transparens och kunskapsdelning. Det vi tillsammans vet kan vi med ett ansvar också erbjuda våra kunder. För oss är det viktigt att vi mår bra i relationen med våra samarbetspartner. Ärlighet, hjälpsamhet och transparens – vi lyckas tillsammans. Det är ett gemensamt ansvar.

FRAMTIDEN – VÅR UPPDRAGSGIVARE

Vi skulle kunna berätta om hur vi arbetar mot Agenda 2030 – dom globala målen, vårt engagemang inom cirkulära affärer eller nätverk och föreningar inom hållbarhet och ansvarstagande. Men vi tycker att det idag är en hygienfaktor som istället lätt uppfattas som greenwash när det framhävs i sin bästa dager i hållbarhetsrapporter och marknadsföring.

Hur man hanterar upcycling av produkter (som aldrig hittar hem till fabriken igen) och hur man förlänger livet på produkter genom att klä om dem (fast tyget är helt, men i fel färg - och därmed förbrukar tiotusentals liter vatten genom dess framställning) Det finns många kreativa exempel på hållbarhetsframhävning...

Men vill ni veta - berättar vi gärna mer om detta viktiga arbete som faktiskt är kärnan i varför vi finns på marknaden.

Under tiden fortsätter vi att systematiskt utveckla vårt erbjudande för vår huvudsakliga uppdragsgivare,
- vår gemensamma framtid.

GENERATIV AI UNDERLÄTTAR FÖR ÅTERBRUK

Generativ AI kan revolutionera hur e-handelskunder upplever och interagerar med återbrukade inredningsprodukter, särskilt när det finns begränsat med bilder tillgängliga.

Tekniken kan även analysera befintliga bilder av en återbrukad inredningsprodukt och generera nya, realistiska bilder från olika vinklar. Detta gör det möjligt för kunder att se produkten ur flera perspektiv, vilket ger en mer komplett bild av dess utseende och skick samt kan även förbättra kvaliteten på befintliga bilder, vilket gör dem skarpare och mer detaljerade.

Detta är särskilt användbart för återbrukade produkter som kan ha skador eller unika egenskaper som behöver visas tydligt, bilder som inkluderar mått, materialinformation och eventuella bruksanvisningar eller renoveringshistorik. Detta gör det lättare för kunderna att göra välgrundade köpbeslut.

I en snabbt föränderlig marknad är det avgörande att hålla sig i framkant av teknologiska framsteg. Genom att integrera AI i vår verksamhet kan vi fortsätta att utvecklas och anpassa oss till nya kundbehov. Detta säkerställer att vi förblir konkurrenskraftiga och relevanta i framtidens e-handelslandskap.

Som ett företag som säljer återbrukad inredning online, ser vi den enorma potentialen och vikten av att integrera AI inom e-handel för framtiden.

Under 2025 planerar vi att lansera vår första egna AI-modell i plattformen.

VÅRT VARUMÄRKESARBETE

Arbetet med vårt varumärke är ständigt närvarande i arbetsdagen. Inte för att det ska anpassas mot annonsering för bästa synlighet och positionering, utan för att det upplevas genuint. För den verksamhet vi bedriver, för de mål vi vill uppnå.

I detta arbete vill vi vara tydliga. place2place ska alltid stå för det som var grundtanken till varför vi finns. Att köpa återbruk ska vara enklare än köpa nytt, med samma förutsättningar och med all kunskap på köpet.

Styrelsen för Place2Place AB avger följande årsredovisning för räkenskapsåret 2023-05-01 - 2024-04-30.

Årsredovisningen är upprättad i svenska kronor, SEK. Om inte annat särskilt anges, redovisas alla belopp i hela kronor (kr). Uppgifter inom parentes avser föregående år.

Förvaltningsberättelse

Allmänt om verksamheten

Bolaget bedriver e-handelsplattform som kopplar ihop branschens olika aktörer för att erbjuda Sveriges företag och offentlig sektor ett komplett och tillgängligt sortiment av återbrukad inredning för kontor.

Företaget har sitt säte i Ystad kommun Ystad kommun.

Flerårsöversikt (Tkr)	2023/24	2022/23	2021/22	2020/21 (14 mån)
Nettoomsättning	8 448	10 230	3 005	1 159
Resultat efter finansiella poster	-1 885	478	-682	364
Soliditet (%)	45,1	70,8	82,2	29,5

För definitioner av nyckeltal, se Redovisnings- och värderingsprinciper.

Förändringar i eget kapital

	Aktie- kapital	Utvecklings- fond	Fri överkurs- fond	Balanserat resultat	Årets resultat	Totalt
Belopp vid årets ingång	66 650	1 826 744	2 983 347	-2 203 111	478 133	3 151 763
Disposition enligt beslut av årsstämman:						
Balanseras i ny räkning				478 133	-478 133	0
Avsättning egenutveckling		432 805		-432 805		0
Årets resultat					-1 885 229	-1 885 229
Belopp vid årets utgång	66 650	2 259 549	2 983 347	-2 157 783	-1 885 229	1 266 534

Förslag till behandling av ansamlad förlust

Styrelsen föreslår att den ansamlade förlusten (kronor):


balanserat resultat	825 564
årets förlust	-1 885 229
	-1 059 665

behandlas så att i ny räkning överföres	-1 059 665
	-1 059 665

Företagets resultat och ställning i övrigt framgår av efterföljande resultat- och balansräkning med noter

Resultaträkning

	Not	2023-05-01 -2024-04-30	2022-05-01 -2023-04-30
Rörelsens intäkter			
Nettoomsättning		8 448 481	10 229 544
Övriga rörelseintäkter		203 442	61 473
		8 651 923	10 291 017
Rörelsens kostnader			
Handelsvaror		-5 886 116	-6 151 184
Övriga externa kostnader		-1 520 357	-1 290 046
Personalkostnader	2	-2 420 011	-1 879 610
Avskrivningar och nedskrivningar av materiella och immateriella anläggningstillgångar		-726 819	-494 895
		-10 553 303	-9 815 735
Rörelseresultat		-1 901 380	475 282
Resultat från finansiella poster			
Övriga ränteintäkter och liknande resultatposter		16 985	3 547
Räntekostnader och liknande resultatposter		-834	-696
		16 151	2 851
Resultat efter finansiella poster		-1 885 229	478 133
Resultat före skatt		-1 885 229	478 133
Årets resultat		-1 885 229	478 133



Balansräkning

Not

2024-04-30

2023-04-30

TILLGÅNGAR

Anläggningstillgångar

Immateriella anläggningstillgångar

Balanserade utgifter för utvecklingsarbeten och liknande arbeten

3

2 259 549

1 826 744

2 259 549

1 826 744

Summa anläggningstillgångar

2 259 549

1 826 744

Omsättningstillgångar

Kortfristiga fordringar

Kundfordringar

125 118

994 837

Övriga fordringar

18 167

10

Förutbetalda kostnader och upplupna intäkter

106 597

154 340

249 882

1 149 187

Kassa och bank

297 972

1 472 732

Summa omsättningstillgångar

547 854

2 621 919

SUMMA TILLGÅNGAR

2 807 403

4 448 663



Balansräkning

Not

2024-04-30

2023-04-30

EGET KAPITAL OCH SKULDER

Eget kapital

Bundet eget kapital

Aktiekapital

66 650

66 650

Fond för utvecklingsutgifter

2 259 549

1 826 744

2 326 199

1 893 394

Fritt eget kapital

Fri överkursfond

2 983 347

2 983 347

Balanserad vinst eller förlust

-2 157 783

-2 203 111

Årets resultat

-1 885 229

478 133

-1 059 665

1 258 369

Summa eget kapital

1 266 534

3 151 763

Kortfristiga skulder

Leverantörsskulder

765 103

262 255

Aktuella skatteskulder

60 501

40 315

Övriga skulder

53 854

245 541

Upplupna kostnader och förutbetalda intäkter

661 411

748 789

Summa kortfristiga skulder

1 540 869

1 296 900

SUMMA EGET KAPITAL OCH SKULDER

2 807 403

4 448 663



Noter

Not 1 Redovisnings- och värderingsprinciper

Allmänna upplysningar

Årsredovisningen är upprättad i enlighet med årsredovisningslagen och BFNAR 2012:1 Årsredovisning och koncernredovisning (K3).

Redovisningsprinciperna är oförändrade jämfört med föregående år.

Intäktsredovisning

Intäkter har tagits upp till verkligt värde av vad som erhållits eller kommer att erhållas och redovisas i den omfattning det är sannolikt att de ekonomiska fördelarna kommer att tillgodogöras bolaget och intäkterna kan beräknas på ett tillförlitligt sätt.

Anläggningstillgångar

Immateriella och materiella anläggningstillgångar redovisas till anskaffningsvärde minskat med ackumulerade avskrivningar enligt plan och eventuella nedskrivningar.

Avskrivning sker linjärt över den förväntade nyttjandeperioden med hänsyn till väsentligt restvärde.

Immateriella anläggningstillgångar

Balanserade utgifter för utvecklingsarbeten 20%

Kundfordringar/kortfristiga fordringar

Kundfordringar och kortfristiga fordringar redovisas som omsättningstillgångar till det belopp som förväntas bli inbetalt efter avdrag för individuellt bedömda osäkra fordringar.

Låneskulder och leverantörsskulder

Låneskulder och leverantörsskulder redovisas initialt till anskaffningsvärde efter avdrag för transaktionskostnader. Skiljer sig det redovisade beloppet från det belopp som ska återbetalas vid förfallotidpunkten periodiseras mellanskillnaden som räntekostnad över lånets löptid med hjälp av instrumentets effektivränta. Härigenom överensstämmer vid förfallotidpunkten det redovisade beloppet och det belopp som ska återbetalas.

Nyckeltalsdefinitioner

Nettoomsättning


Rörelsens huvudintäkter, fakturerade kostnader, sidointäkter samt intäktskorrigeringar.

Resultat efter finansiella poster

Resultat efter finansiella intäkter och kostnader men före bokslutsdispositioner och skatter.

Soliditet (%)

Justerat eget kapital (eget kapital och obeskattade reserver med avdrag för uppskjuten skatt) i procent av balansomslutning.



Not 2 Medelantalet anställda

	2023-05-01 -2024-04-30	2022-05-01 -2023-04-30
Medelantalet anställda	5	4

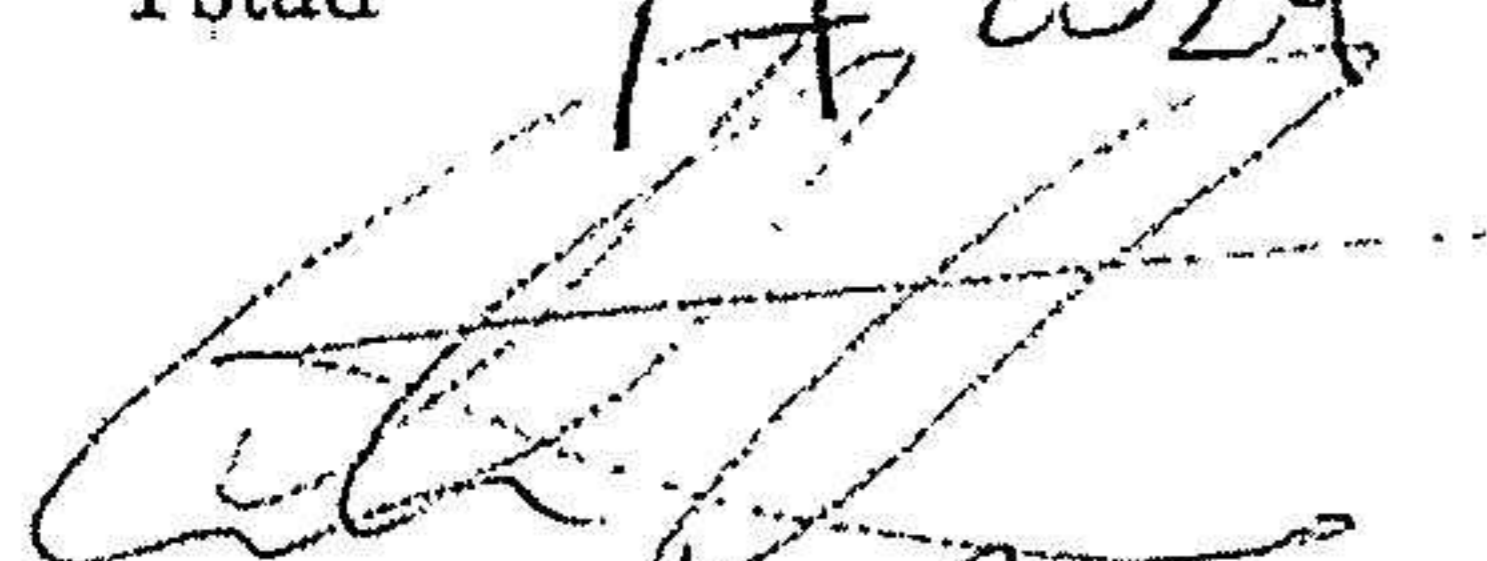
Not 3 Balanserade utgifter för utvecklingsarbeten och liknande arbeten

	2024-04-30	2023-04-30
Ingående anskaffningsvärden	2 474 474	764 172
Inköp	1 159 624	1 710 302
Utgående ackumulerade anskaffningsvärden	3 634 098	2 474 474
Ingående avskrivningar	-647 729	-152 834
Årets avskrivningar	-726 819	-494 895
Utgående ackumulerade avskrivningar	-1 374 548	-647 729
Utgående redovisat värde	2 259 550	1 826 745

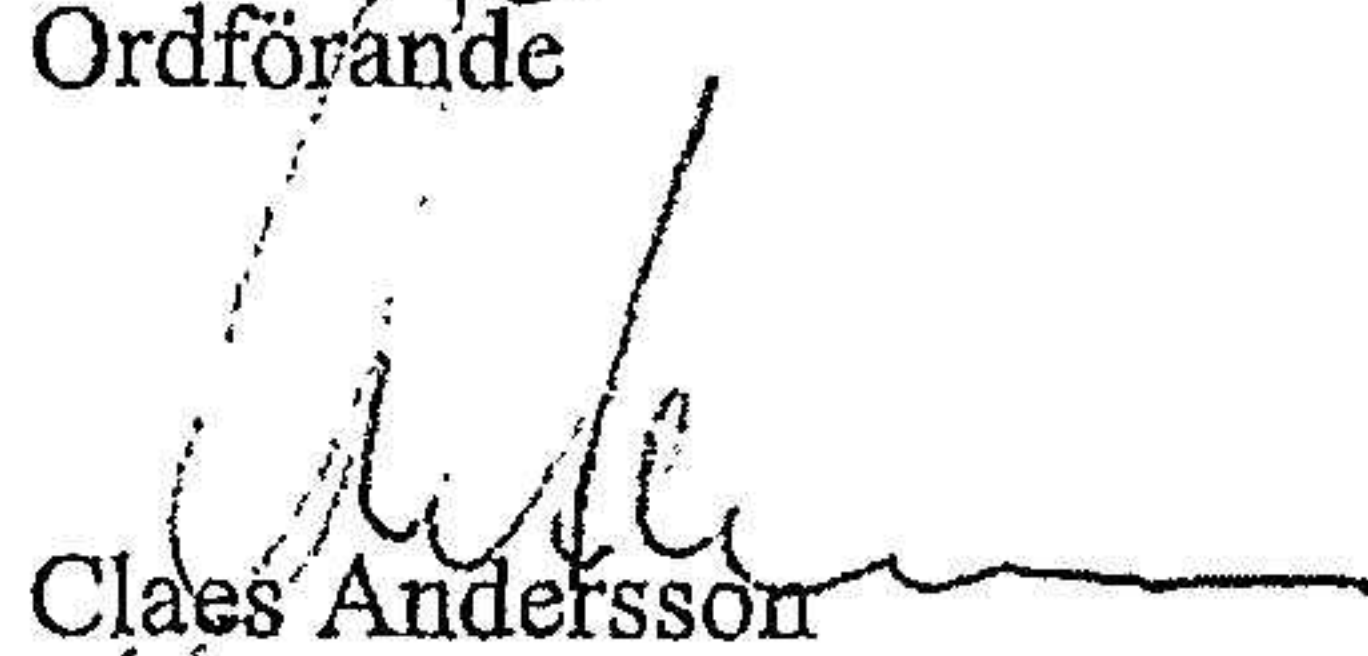
Not 4 Väsentliga händelser efter räkenskapsårets slut

Efter räkenskapsårets utgång har löfte om tillskjutande av kapital inkommit av en delägare. Detta löfte medför att likviditeten och den fortsatta driften har säkerställts. Ett första tillskotts har utbetalts under maj månad och styrelsen ser detta som en fantastisk möjlighet för bolaget att stabilisera och fortsätta utveckla sin verksamhet framåt.

Ystad

5/7 2024


Ola Göransson
Ordförande


Claes Anderfsson



Daniel Stridh

Vår revisionsberättelse har lämnats

5/7 2024.

Öhrnings PricewaterhouseCoopers AB


Helén Larsson
Auktoriserad revisor

Revisionsberättelse

Till bolagsstämman i Place2Place AB, org.nr 559249-7977

Rapport om årsredovisningen

Uttalanden

Vi har utfört en revision av årsredovisningen för Place2Place AB för räkenskapsåret 1 maj 2023 till 30 april 2024.

Enligt vår uppfattning har årsredovisningen upprättats i enlighet med årsredovisningslagen och ger en i allä väsentliga avseenden rättvisande bild av Place2Place ABs finansiella ställning per den 30 april 2024 och av dess finansiella resultat för året enligt årsredovisningslagen. Förvaltningsberättelsen är förenlig med årsredovisningens övriga delar.

Vi tillstyrker därför att bolagsstämman fastställer resultaträkningen och balansräkningen för Place2Place AB.

Grund för uttalanden

Vi har utfört revisionen enligt International Standards on Auditing (ISA) och god revisionssed i Sverige. Vårt ansvar enligt dessa standarder beskrivs närmare i avsnittet Revisorns ansvar. Vi är oberoende i förhållande till Place2Place AB enligt god revisorssed i Sverige och har i övrigt fullgjort vårt yrkesetiska ansvar enligt dessa krav.

Vi anser att de revisionsbevis vi har inhämtat är tillräckliga och ändamålsenliga som grund för våra uttalanden.

Styrelsens ansvar

Det är styrelsen som har ansvaret för att årsredovisningen upprättas och att den ger en rättvisande bild enligt årsredovisningslagen. Styrelsen ansvarar även för den interna kontroll som de bedömer är nödvändig för att upprätta en årsredovisning som inte innehåller några väsentliga felaktigheter, vare sig dessa beror på oegentligheter eller misstag.

Vid upprättandet av årsredovisningen ansvarar styrelsen för bedömningen av bolagets förmåga att fortsätta verksamheten. De upplyser, när så är tillämpligt, om förhållanden som kan påverka förmågan att fortsätta verksamheten och att använda antagandet om fortsatt drift. Antagandet om fortsatt drift tillämpas dock inte om styrelsen avser att likvidera bolaget, upphöra med verksamheten eller inte har något realistiskt alternativ till att göra något av detta.

Revisorns ansvar

Våra mål är att uppnå en rimlig grad av säkerhet om huruvida årsredovisningen som helhet inte innehåller några väsentliga felaktigheter, vare sig dessa beror på oegentligheter eller misstag, och att lämna en revisionsberättelse som innehåller våra uttalanden. Rimlig säkerhet är en hög grad av säkerhet, men är ingen garanti för att en revision som utförs enligt ISA och god revisionssed i Sverige alltid kommer att upptäcka en väsentlig felaktighet om en sådan finns. Felaktigheter kan uppstå på grund av oegentligheter eller misstag och anses vara väsentliga om de enskilt eller tillsammans rimligen kan förväntas påverka de ekonomiska beslut som användare fattar med grund i årsredovisningen.

En ytterligare beskrivning av vårt ansvar för revisionen av årsredovisningen finns på Revisorsinspektionens webbplats: www.revisorsinspektionen.se/revisornsansvar. Denna beskrivning är en del av revisionsberättelsen.

Rapport om andra krav enligt lagar och andra författningar

Uttalanden

Utöver vår revision av årsredovisningen har vi även utfört en revision av styrelsens förvaltning för Place2Place AB för räkenskapsåret 1 maj 2023 till 30 april 2024 samt av förslaget till dispositioner beträffande bolagets vinst eller förlust.

Vi tillstyrker att bolagsstämman behandlar förlusten enligt förslaget i förvaltningsberättelsen och beviljar styrelsens ledamöter ansvarsfrihet för räkenskapsåret.

Grund för uttalanden

Vi har utfört revisionen enligt god revisions sed i Sverige. Vårt ansvar enligt denna beskrivs närmare i avsnittet Revisorns ansvar. Vi är oberoende i förhållande till Place2Place AB enligt god revisors sed i Sverige och har i övrigt fullgjort vårt yrkesetiska ansvar enligt dessa krav.

Vi anser att de revisionsbevis vi har inhämtat är tillräckliga och ändamålsenliga som grund för våra uttalanden.

Styrelsens ansvar

Det är styrelsen som har ansvaret för förslaget till dispositioner beträffande bolagets vinst eller förlust. Vid förslag till utdelning innefattar detta bland annat en bedömning av om utdelningen är försvarlig med hänsyn till de krav som bolagets verksamhetsart, omfattning och risker ställer på storleken av bolagets egna kapital, konsolideringsbehov, likviditet och ställning i övrigt.

Styrelsen ansvarar för bolagets organisation och förvaltningen av bolagets angelägenheter. Detta innefattar bland annat att fortlöpande bedöma bolagets ekonomiska situation, och att tillse att bolagets organisation är utformad så att bokföringen, medelsförvaltningen och bolagets ekonomiska angelägenheter i övrigt kontrolleras på ett betryggande sätt.

Revisorns ansvar

Vårt mål beträffande revisionen av förvaltningen, och därmed vårt uttalande om ansvarsfrihet, är att inhämta revisionsbevis för att med en rimlig grad av säkerhet kunna bedöma om någon styrelseledamot i något väsentligt avseende:

- företagit någon åtgärd eller gjort sig skyldig till någon försummelse som kan föranleda ersättningsskyldighet mot bolaget, eller
- på något annat sätt handlat i strid med aktiebolagslagen, årsredovisningslagen eller bolagsordningen.

Vårt mål beträffande revisionen av förslaget till dispositioner av bolagets vinst eller förlust, och därmed vårt uttalande om detta, är att med rimlig grad av säkerhet bedöma om förslaget är förenligt med aktiebolagslagen.

Rimlig säkerhet är en hög grad av säkerhet, men ingen garanti för att en revision som utförs enligt god revisions sed i Sverige alltid kommer att upptäcka åtgärder eller försummelser som kan föranleda ersättningsskyldighet mot bolaget, eller att ett förslag till dispositioner av bolagets vinst eller förlust inte är förenligt med aktiebolagslagen.

En ytterligare beskrivning av vårt ansvar för revisionen av förvaltningen finns på Revisorsinspektionens webbplats: www.revisorsinspektionen.se/revisornsansvar. Denna beskrivning är en del av revisionsberättelsen.

Malmö den 5 juli 2024

Örnlings PricewaterhouseCoopers AB



Henrik Larsson
Auktoriserad revisör