

J.LINDBERG

ÅRSREDOVISNING OCH KONCERNREDOVISNING 2024

FÖR J. LINDBERG AB
556533-7085

ank=20250703;2025070707344

Fastställelseintyg

Undertecknad Verkställande Direktör i J. Lindeberg AB (556533-7085) intygar härmed, dels att denna kopia av årsredovisningen överensstämmer med originalet, dels att resultaträkningen och balansräkningen fastställts på årsstämma den 30 juni 2025. Årsstämman beslöt att godkänna styrelsens förslag till resultatdisposition i moderbolaget.

Stockholm den 30 / 6 2025



Hans Christian Meyer

FÖRVALTNINGSBERÄTTELSE

Styrelsen och verkställande direktören för J. Lindeberg AB får härmed avlämna årsredovisning och koncernredovisning för verksamheten under räkenskapsåret 2024-01-01 - 2024-12-31.

Verksamheten

Bolagets och koncernens verksamhet består av design, marknadsföring och distribution och försäljning av konfektion och accessoarer under varumärket J.Lindeberg. Varumärket finns huvudsakligen representerat i Skandinavien, USA, Storbritannien, Kanada, Tyskland, Österrike och Schweiz samt på ett antal övriga marknader i Asien. Bolagets säte ligger i Stockholm.

Väsentliga händelser under räkenskapsåret och efter dess utgång

Nettoomsättningen för räkenskapsåret 2024 uppgick till 1 325 Mkr, jämfört med 1 430 Mkr föregående år, vilket motsvarar en minskning med cirka 7%. Minskningen förklaras främst av lägre försäljning inom segmenten mode, golf och övriga sportprodukter i samtliga försäljningskanaler, med undantag för e-handeln som uppvisade en tydlig ökning jämfört med 2023. Bolaget bedömer att den negativa trenden är tillfällig och förväntar sig att tillväxten i samtliga kanaler återupptas under andra halvåret 2025 och framåt.

Justerat för jämförelsestörande poster under 2023, såsom avslut av ett större distributionskonto, valutakurseffekter samt tidigare lagda leveranser av vår-/sommarkollektionen, bedöms den organiska utvecklingen under 2024 ha varit i stort sett i nivå med föregående år. Detta speglar en stabil underliggande affärsverksamhet trots makroekonomiska utmaningar. Inga väsentliga händelser har inträffat efter räkenskapsårets utgång.

Resultat efter finansiella poster för räkenskapsåret 2024 uppgick till 50,7 mkr jämfört med 93,5 mkr 2023.

Ägarförhållanden

Bolaget är ett dotterbolag till J.Lindeberg Holding Pte Ltd i Singapore, nr 201131907E, som äger 99,99% (99,99%) av utestående aktier och kapital.

Koncernen

Flerårsöversikt (kkr)	2024	2023	2022	2021	2020
Nettoomsättning	1 325 019	1 430 153	1 309 320	826 784	603 667
Resultat efter finansiella poster	50 739	93 503	158 949	90 922	-36 700
Balansomslutning	686 369	690 639	712 974	441 710	257 805
Soliditet (%)	68%	61%	56%	61%	52%
Medeltal anställda	273	284	252	201	220

Moderbolaget

Flerårsöversikt (kkr)	2024	2023	2022	2021	2020
Nettoomsättning	1 091 453	1 244 920	1 055 003	693 226	531 714
Resultat efter finansiella poster	17 794	68 498	141 967	81 622	-41 329
Balansomslutning	611 696	647 678	664 749	426 631	255 394
Soliditet (%)	63%	58%	56%	60%	52%
Medeltal anställda	220	219	203	160	166

Förväntad framtida utveckling

Bedömningen är att bolaget återgår till positiv tillväxt under kommande år, trots att marknadsförutsättningarna fortsatt bedöms som utmanande till följd av det rådande makroekonomiska läget. Bolagets fokus kommer att ligga på strategiska investeringar som stärker verksamhetens grund och skapar förutsättningar för en långsiktigt hållbar och lönsam tillväxt.

Hållbarhetsrapport

Bolaget har upprättat en separat hållbarhetsrapport.

Denna behandlar främst bolagets policys relaterade till hållbarhetsrisker inom nedan områden:

- * Miljö
- * Sociala förhållanden och personal
- * Respekt för mänskliga rättigheter
- * Motverkande av korruption

Läs mer om J.Lindebergs hållbarhetsrapport på J.Lindebergs hemsida <https://www.jlindeberg.com/se/sv/jl/responsibility/>

Risker och osäkerhetsfaktorer

Bolagets verksamhet bedrivs under affärsrisker hänförliga till konjunkturläge, svängningar i branschen samt förändringar på valutamarnaderna.

Bolagets styrelse och företagsledning arbetar löpande med uppföljning och styrning för att hantera affärsriskerna förenade med bolagets verksamhet.

Finansiell riskhantering

De finansiella riskerna kan primärt delas upp i följande kategorier: marknadsrisk (inkl valutarisk och ränterisk), kreditrisk och likviditetsrisk.

Valutarisk

Koncerns inköp och försäljning sker i så väl lokal valuta som i utländsk valuta och då främst i USD och Euro. J.Lindeberg har en finanspolicy som innebär att när så anses lämpligt sker kurssäkring av framtida valutaflöden. Målet är att försöka neutralisera valutaeffekterna vid transaktioner i olika valutor. Vid årets utgång fanns inga utestående valutaterminer.

Ränterisk

Koncernens ränterisk är främst kopplad till räntebärande skulder. Koncernens räntebärande skulder löper samtliga med rörlig ränta.

Kreditrisk

Koncernen eftersträvar bästa möjliga kreditvärdighet på koncernens motparter. Merparten av koncernens försäljning kan ske med relativt låg kreditrisk.

Likviditetsrisk

Koncernen arbetar kontinuerligt med sin likviditet genom att prognostisera framtida behov och i dialog med ägare och bank anpassa finansieringen därefter.

ank=20250703;2025070707347

Resultatdisposition

(Belopp i kr)

Förslag till disposition av bolagets resultat

Till årsstämman förfogande står

balanserat resultat	297 389 415
årets resultat	13 941 895
	<hr/>
	311 331 310

Styrelsen föreslår att vinstmedlen disponeras så att

i ny räkning överföres	311 331 310
	<hr/>
	311 331 310

Beträffande bolagets och koncernens resultat och ställning i övrigt hänvisas till efterföljande resultat- och balansräkningar med tillhörande tilläggsupplysningar och bokslutskommentarer.

Resultaträkning

Koncernen

Belopp i kkr	Not	2024-01-01	2023-01-01
		2024-12-31	2023-12-31
Rörelsens intäkter m.m.			
Nettoomsättning	3	1 325 019	1 430 153
Övriga rörelseintäkter		-55	1 413
Summa rörelsens intäkter		1 324 964	1 431 566
Rörelsens kostnader			
Handelsvaror		-616 663	-687 334
Övriga externa kostnader	5,6	-439 196	-420 369
Personalkostnader	7	-207 280	-206 108
Avskrivningar av materiella och immateriella anläggningstillgångar	11,12,13, 14,15	-25 053	-24 545
Övriga rörelsekostnader		-1 459	-539
Summa rörelsens kostnader		-1 289 651	-1 338 894
Rörelseresultat		35 313	92 672
Resultat från finansiella poster			
Övriga ränteintäkter och liknande resultatposter	8	17 828	3 240
Räntekostnader och liknande resultatposter	9	-2 402	-2 409
Summa finansiella poster		15 426	831
Resultat efter finansiella kostnader		50 739	93 503
Skatt på årets resultat	10	-8 605	-18 338
Årets resultat		42 134	75 165

ank=20250703;2025070707348

Balansräkning	Koncernen		
		2024-01-01	2023-01-01
Belopp i kkr	Not	2024-12-31	2023-12-31
TILLGÅNGAR			
Anläggningstillgångar			
<i>Immateriella anläggningstillgångar</i>			
Varumärken och liknande rättigheter	11	0	0
Hyresrätter och liknande rättigheter	12	3 766	4 657
Goodwill	13	0	0
Programrättigheter	14	18 855	26 786
Summa immateriella anläggningstillgångar		22 621	31 443
<i>Materiella anläggningstillgångar</i>			
Inventarier, verktyg, installationer	15	37 804	25 455
Summa materiella anläggningstillgångar		37 804	25 455
<i>Finansiella anläggningstillgångar</i>			
Uppskjuten skattefordran	18	404	4 121
Andra långfristiga fordringar	19	4 675	4 447
Summa finansiella anläggningstillgångar		5 078	8 568
Summa anläggningstillgångar		65 504	65 466
Omsättningstillgångar			
<i>Varulager m.m.</i>			
Färdiga varor och handelsvaror		294 223	319 912
		294 223	319 912
Kortfristiga fordringar			
Kundfordringar		181 654	184 093
Skattefordringar		2 830	1 450
Övriga fordringar		5 456	3 265
Förutbetalda kostnader och upplupna intäkter	20	30 464	44 220
Summa kortfristiga fordringar		220 405	233 027
Kassa och bank	24	106 237	72 234
Summa omsättningstillgångar		620 866	625 173
SUMMA TILLGÅNGAR		686 369	690 639

ank=20250703;2025070707349

Balansräkning	Not	Koncernen	
		2024-01-01 2024-12-31	2023-01-01 2023-12-31
<i>Belopp i kkr</i>			
EGET KAPITAL OCH SKULDER			
Eget kapital	21		
Aktiekapital		14 929	14 929
Övrigt tillskjutet kapital		394 169	394 169
Annat eget kapital		14 954	-61 207
Årets resultat		<u>42 135</u>	<u>75 165</u>
Eget kapital hänförligt till moderbolagets aktieägare		466 186	423 056
 Summa eget kapital		 466 186	 423 056
 Kortfristiga skulder			
Leverantörsskulder		130 238	124 075
Skatteskulder		5 846	6 036
Övriga skulder		21 148	64 394
Upplupna kostnader och förutbetalda intäkter	22	<u>62 951</u>	<u>73 079</u>
Summa kortfristiga skulder		220 183	267 583
 SUMMA EGET KAPITAL OCH SKULDER		 686 369	 690 639

ank=20250703;2025070707350

Förändring av eget kapital

Koncernen
Belopp i kkr

	Aktiekapital	Övrigt tillskjutet kapital	Annat eget kapital	Årets resultat	Summa eget kapital
Belopp vid årets ingång 2023-01-01	14 929	394 168	-138 580	126 556	397 073
Resultatdisposition			126 556	-126 556	0
Utdelning			-50 000		-50 000
Årets omräkningsdifferens			818		818
Årets resultat				75 165	75 165
Belopp vid årets utgång 2023-12-31	14 929	394 168	-61 206	75 165	423 056
Resultatdisposition			75 165	-75 165	0
Utdelning					0
Årets omräkningsdifferens			996		996
Årets resultat				42 134	42 134
Belopp vid årets utgång 2024-12-31	14 929	394 168	14 955	42 134	466 186

ank=20250703;2025070707351

Kassaflödesanalys	Koncernen	
	2024-01-01 2024-12-31	2023-01-01 2023-12-31
<i>Belopp i kkr</i>		
Den löpande verksamheten		
Rörelseresultat	35 313	92 672
Justeringar för poster som inte ingår i kassaflödet		
Avskrivningar	25 053	24 545
Realisationsresultat	4	51
Reserveringar	0	0
Kursdifferenser	-11 616	5 215
Erhållen ränta m.m	17 828	3 240
Betald ränta m.m	-2 402	-2 409
Betald skatt	-6 655	428
Kassaflöde från den löpande verksamheten	57 524	123 742
Kassaflöde från förändringar av rörelsekapital		
Minskning (+) /ökning (-) av varulager	30 528	11 331
Minskning (+) /ökning (-) av rörelsefordringar	18 842	-52 167
Minskning (+) /ökning (-) av rörelseskulder	1 437	-101 218
Kassaflöde från den löpande verksamheten	108 331	-18 312
Investeringsverksamheten		
Förvärv av immateriella anläggningstillgångar	-4 551	-12 175
Förvärv av materiella anläggningstillgångar	-22 748	-13 643
Förändring av långfristiga fordringar	9	-242
Kassaflöde från investeringsverksamheten	-27 290	-26 059
Finansieringsverksamheten		
Utbetald utdelning	-49 935	23
Kassaflöde från finansieringsverksamheten	-49 935	23
Årets kassaflöde	31 106	-44 348
Likvida medel vid årets början	72 234	117 577
Kursdifferenser i likvida medel	2 898	-996
Likvida medel vid årets slut	106 237	72 234

Resultaträkning	Not	Moderbolaget	
		2024-01-01 2024-12-31	2023-01-01 2023-12-31
<i>Belopp i kkr</i>			
Rörelsens intäkter m.m.			
Nettoomsättning	3,4	1 091 453	1 244 920
Övriga rörelseintäkter		<u>-91</u>	<u>1 428</u>
Summa rörelsens intäkter		1 091 363	1 246 348
Rörelsens kostnader			
Handelsvaror	4	-576 042	-673 054
Övriga externa kostnader	4,5,6	-334 550	-325 699
Personalkostnader	7	-163 157	-163 865
Avskrivning av materiella och immateriella anläggningstillgång	11,12,14,15	-18 512	-18 494
Övriga rörelsekostnader		<u>-4</u>	<u>-51</u>
Summa rörelsens kostnader		-1 092 265	-1 181 162
Rörelseresultat		-902	65 186
Resultat från finansiella poster			
Övriga ränteintäkter och liknande resultatposter	8	20 791	5 471
Räntekostnader och liknande resultatposter	9	<u>-2 095</u>	<u>-2 160</u>
Summa finansiella poster		18 696	3 311
Resultat efter finansiella kostnader		17 794	68 498
Skatt på årets resultat	10	-3 852	-14 350
Årets resultat		13 942	54 147

ank=20250703;2025070707353

Balansräkning	Not	Moderbolaget	
		2024-01-01 2024-12-31	2023-01-01 2023-12-31
<i>Belopp i kkr</i>			
TILLGÅNGAR			
Anläggningstillgångar			
<i>Immateriella anläggningstillgångar</i>			
Varumärken och liknande rättigheter	11	0	0
Hyresrätter och liknande rättigheter	12	0	0
Programrättigheter	14	18 855	26 786
Summa immateriella anläggningstillgångar		18 855	26 786
<i>Materiella anläggningstillgångar</i>			
Inventarier, verktyg, installationer	15	13 618	11 696
Summa materiella anläggningstillgångar		13 618	11 696
<i>Finansiella anläggningstillgångar</i>			
Andelar i koncernföretag	16	42 055	42 055
Fordringar hos koncernföretag	17	27 190	20 499
Uppskjuten skatt	18	0	3 774
Andra långfristiga fordringar	19	1 149	1 149
Summa finansiella anläggningstillgångar		70 395	67 477
Summa anläggningstillgångar		102 868	105 960
Omsättningstillgångar			
<i>Varulager m.m.</i>			
Färdiga varor och handelsvaror		231 137	259 317
		231 137	259 317
<i>Kortfristiga fordringar</i>			
Kundfordringar		122 392	144 127
Fordringar hos koncernföretag		74 644	68 349
Skattefordringar		2 830	1 387
Övriga fordringar		189	282
Förutbetalda kostnader och upplupna intäkter	20	25 477	30 552
Summa kortfristiga fordringar		225 533	244 697
Kassa och bank	24	52 159	37 704
Summa omsättningstillgångar		508 828	541 718
SUMMA TILLGÅNGAR		611 696	647 678

ank=20250703;2025070707354

Balansräkning	Not	Moderbolaget	
		2024-01-01 2024-12-31	2023-01-01 2023-12-31
<i>Belopp i kkr</i>			
EGET KAPITAL OCH SKULDER			
Eget kapital	21		
Bundet eget kapital			
Aktiekapital		14 929	14 929
Reservfond		<u>61 779</u>	<u>61 779</u>
		76 708	76 708
Balanserat resultat		297 389	243 242
Årets resultat		<u>13 942</u>	<u>54 147</u>
		311 331	297 389
Summa eget kapital		388 039	374 097
Kortfristiga skulder			
Leverantörsskulder		124 651	116 330
Skulder till koncernföretag		39 837	28 223
Övriga skulder		12 671	59 528
Upplupna kostnader och förutbetalda intäkter	22	<u>46 498</u>	<u>69 499</u>
Summa kortfristiga skulder		223 657	273 580
SUMMA EGET KAPITAL OCH SKULDER		611 696	647 678

Förändring av eget kapital

Moderbolaget
Belopp i kkr

	Aktiekapital	Reservfond	Balanserat resultat	Årets resultat	Summa eget kapital
Belopp vid årets ingång 2023-01-01	14 929	61 779	181 249	111 993	369 950
Resultatdisposition enligt årsstämma			111 993	-111 993	0
Utdelning			-50 000		-50 000
Årets resultat				54 147	54 147
Belopp vid årets utgång 2023-12-31	14 929	61 779	243 242	54 147	374 097
Resultatdisposition enligt årsstämma			54 147	-54 147	0
Utdelning					0
Årets resultat				13 942	13 942
Belopp vid årets utgång 2024-12-31	14 929	61 779	297 389	13 942	388 039

ank=20250703;2025070707356

Kassaflödesanalys

Moderbolaget

Belopp i kkr	2024-01-01	2023-01-01
	2024-12-31	2023-12-31
Den löpande verksamheten		
Rörelseresultat	-902	65 186
Justeringar för poster som inte ingår i kassaflödet		
Avskrivningar	18 512	18 494
Realisationsresultat	4	51
Reserveringar	0	0
Erhållen ränta	20 791	5 131
Erlagd ränta	-8 786	-2 160
Betald skatt	-1 521	0
Kassaflöde från den löpande verksamheten före förändringar av rörelsekapital	28 097	86 703
Kassaflöde från förändringar av rörelsekapital		
Minskning (+) / ökning (-) av varulager	28 180	6 088
Minskning (+) / ökning (-) av rörelsefordringar	26 903	-52 254
Minskning (+) / ökning (-) av rörelseskulder	-11 537	-75 565
Kassaflöde från den löpande verksamheten	71 642	-35 028
Investeringsverksamheten		
Förvärv av immateriella anläggningstillgångar	-4 551	-11 255
Förvärv av materiella anläggningstillgångar	-7 956	-3 771
Förändring av långfristiga fordringar	0	2 638
Uppskjuten skattefordran	0	0
Kassaflöde från investeringsverksamheten	-12 507	-12 388
Finansieringsverksamheten		
Förändring finansiering koncernföretag	5 319	21 067
Utbetald utdelning	-50 000	0
Kassaflöde från finansieringsverksamheten	-44 681	21 067
Årets kassaflöde	14 455	-26 348
Likvida medel vid årets början	37 704	64 052
Kursdifferenser i likvida medel		
Likvida medel vid årets slut	52 158	37 704

ank=20250703;2025070707357

Tilläggsupplysningar

Not 1 Redovisnings- och värderingsprinciper

Koncernen och moderbolaget tillämpar årsredovisningslagen och Bokföringsnämndens allmänna råd BFNAR 2012:1 (K3) vid upprättandet av sina finansiella rapporter.

Redovisningsvaluta

Årsredovisningen är upprättad i svenska kronor och beloppen anges i kkr om inget annat anges.

Koncernredovisning

Koncernredovisningen upprättas i enlighet med förvärvsmetoden. Detta innebär att förvärvade dotterbolags tillgångar och skulder redovisas till marknadsvärde enligt en upprättad förvärvsanalys. Överstiger anskaffningsvärdet för aktier i dotterbolag det beräknade marknadsvärdet av bolagets nettotillgångar enligt förvärvsanalysen redovisas skillnaden som goodwill. Avskrivning av goodwill baseras på den beräknade ekonomiska livslängden, normalt 5 år. I koncernens egna kapital ingår härigenom endast den del av dotterbolagets egna kapital som tillkommit efter förvärvet.

Koncernredovisningen omfattar endast moderbolaget och de dotterföretag i vilka moderbolaget direkt eller indirekt innehar mer än 50% av rösterna eller på annat sätt har ett bestämmande inflytande.

Bokslutsdispositioner och obeskattade reserver delas upp i eget kapital och uppskjuten skatteskuld. Uppskjuten skatt hänförlig till årets bokslutsdispositioner ingår skatt på årets resultat. Den uppskjutna skatteskulden har redovisats som avstänning, medan resterande del tillförs koncernens eget kapital. Uppskjuten skatt i obeskattade reserver har beräknats till 20,6% (f å 20,6%).

Internvinster inom koncernen elimineras i sin helhet.

Vid omräkning av utländska dotterföretag används dagskursmetoden. Detta innebär att balansräkningarna omräknas efter balansdagens valutakurser och att resultaträkningen omräknas efter periodens genomsnittskurser. De omräkningsdifferenser som därvid uppkommer förs direkt mot koncernens eget kapital.

Kassaflödesanalys

Kassaflödesanalysen har upprättats enligt den indirekt metoden varvid justering skett för transaktioner som inte medfört in- eller utbetalningar. Som likvida medel klassificeras, förutom kassa- och banktillgodohavanden, tillgodohavande på koncernkonto och kortfristiga likvida placeringar som lätt kan omvandlas till ett känt belopp och som är utsatt för en obetydlig risk för värdefluktuation.

Värderingsprinciper m.m

Tillgångar, avsättningar och skulder har värderats till anskaffningsvärden om inget annat anges nedan.

Intäktsredovisning

Intäkter avseende försäljning av varor redovisas när de väsentliga riskerna och fördelarna som är förknippade med äganderätten till varorna har övergått till köparen och när intäktsbeloppet kan beräknas på ett tillförlitligt sätt.

Materiella och immateriella anläggningstillgångar

Materiella och immateriella anläggningstillgångar är redovisade till anskaffningskostnad med avdrag för planmässiga avskrivningar baserade på en bedömning av tillgångarnas nyttjandeperiod. Följande avskrivningstider tillämpas för både moderbolag och koncernföretag.

Varumärken och liknande rättigheter	8 år
Goodwill	5 år
Hyresrätter	5 år
Programrättigheter	3 år
Inventarier	3-5 år

Låneutgifter

Låneutgifter belastar resultatet för det år till vilket de hänförs.

Leasing

Leasingavtal klassificeras antingen som finansiell eller operationell leasing. Finansiell leasing föreligger då de ekonomiska riskerna och förmånerna förknippade med leasingobjektet i all väsentlighet har förts över till leasetagaren. I annat fall är det fråga om operationell leasing. Koncernen har inga väsentliga finansiella leasingavtal varför samtliga leasingavtal redovisas som operationella leasingavtal, vilket innebär att leasingavgiften fördelas linjärt över leasingperioden.

Nedskrivningar

Skulle en indikation om en värdenedgång beträffande en tillgång föreligga fastställs dess återvinningsvärde. Överstiger tillgångens bokförda värde återvinningsvärdet skrivs tillgången ner till detta värde. Återvinningsvärdet definieras som det högsta av marknadsvärdet och nyttjandevärdet. Nyttjandevärdet definieras som nuvärdet av de uppskattade framtida betalningar som tillgången genererar. Nedskrivningar redovisas över resultaträkningen.

Inkomstskatter

Redovisning av inkomstskatt inkluderar aktuell skatt och uppskjuten skatt. Skatten redovisas i resultaträkningen, förutom i de fall den avser poster som redovisas direkt i eget kapital. I sådana fall redovisas även skatten i eget kapital. Uppskjuten skatt redovisas enligt balansräkningsmetoden på alla väsentliga temporära skillnader. En temporär skillnad finns när det bokförda värdet på en tillgång eller skuld skiljer sig från det skattemässiga värdet. Uppskjuten skatt beräknas med tillämpning av den skattesats som har beslutats eller aviserats per balansdagen, vilken för närvarande är 20,6% (f å 20,6%) i Sverige. Uppskjuten skatt i utlandet beräknas med respektive lands skattesats. Uppskjutna skattefordringar redovisas i den omfattning det är troligt att framtida skattemässiga överskott kommer att finnas mot vilka de temporära skillnaderna kan nyttjas.

Varulager m.m

Varulagret har värderats till det lägsta av anskaffningsvärdet och nettoförsäljningsvärdet. Vid bestämmande av anskaffningsvärdet har först-in-först-ut principen tillämpats.

Finansiella instrument

Finansiella instrument som redovisas i balansräkningen inkluderar andelar i koncernföretag, kundfordringar och övriga fordringar, leverantörsskulder, och låneskulder. Instrumenten redovisas i balansräkningen när J.Lindeberg blir part i instrumentets avtalsmässiga villkor. Finansiella tillgångar tas bort från balansräkningen när rätten att erhålla kassaflöden från instrumentet har löpt ut eller överförs och koncernen har överfört i stort sett alla risker och förmåner som är förknippade med äganderätten.

Finansiella skulder tas bort från balansräkningen när förpliktelserna har reglerats eller på annat sätt upphört.

Kundfordringar och övriga fordringar

Fordringar redovisas som omsättningstillgångar med undantag för poster med förfallodag mer än 12 månader efter balansdagen, vilka klassificeras som anläggningstillgångar. Fordringar tas upp till det belopp som förväntas bli inbetalt efter avdrag för individuellt bedömda osäkra fordringar.

Låneskulder och leverantörsskulder

Låneskulder och leverantörsskulder redovisas initialt till anskaffningsvärde efter avdrag för transaktionskostnader. Skiljer sig det redovisade beloppet från det belopp som ska återbetas vid förfallotidpunkten periodiseras mellanskillnaden som räntekostnad över lånets löptid med hjälp av instrumentets effektivränta. Härigenom överensstämmer vid förfallotidpunkten det redovisade beloppet och det belopp som ska återbetalas.

Andelar i dotterföretag

Andelar i dotterföretag redovisas till anskaffningsvärde efter avdrag för eventuella nedskrivningar. I anskaffningsvärdet ingår köpeskillingen som erlagts för aktierna samt förvärvskostnader. Eventuella kapitaltillskott och koncernbidrag läggs till anskaffningsvärdet när de beslutas. Utdelning från dotterföretag redovisas som intäkt.

Fordringar och skulder i utländsk valuta

Fordringar och skulder i utländsk valuta har omräknats till balansdagens kurs. Skillnaden mellan anskaffningsvärde och balansdagens värde har redovisats i resultaträkningen. I den mån fordringar och skulder i utländsk valuta har terminssäkrats omräknas de till terminskurs.

Omräkningseffekter avseende fordringar och skulder netto redovisas i resultaträkningen inom finansnettot.

Bolaget har per årsskiftet inga utestående terminskontrakt.

Vid större säsonginköp säkras normalt ca 50% av beställningarna, vanligtvis i USD.

Avsättningar

Avsättningar redovisas när koncernen har eller kan anses ha en förpliktelse som ett resultat av en inträffad händelse och det är sannolikt att utbetalningar kommer att krävas för att fullgöra förpliktelsen. En förutsättning är att det går att göra en tillförlitlig uppskattning av det belopp som ska utbetalas.

Ersättningar till anställda

Kortfristiga ersättningar

Kortfristiga ersättningar utgörs av lön, sociala avgifter, betald semester, betald sjukfrånvaro, sjukvård och bonus. Kortfristiga ersättningar redovisas som en kostnad och en skuld då det finns en legal eller informell förpliktelse att betala ut en ersättning.

Ersättningar efter avslutad anställning

I J.Lindeberg förekommer enbart avgiftsbestämda pensionsplaner. I avgiftsbestämda planer betalar företaget fastställda avgifter till ett annat företag och har inte någon legal eller informell förpliktelse att betala något ytterligare även om det andra företaget inte kan uppfylla sitt åtagande. Bolagets resultat belastas för kostnader i takt med att de anställdas tjänster utförts.

Ersättningar vid uppsägning

Ersättningar vid uppsägning utgår då bolaget beslutar att avsluta en anställning före den normala tidpunkten för anställningens upphörande eller då en anställd accepterar ett erbjudande om frivillig avgång i utbyte mot sådan ersättning. Om ersättningen inte ger företaget någon framtida ekonomisk fördel redovisas en skuld och en kostnad när företaget har en legal eller informell förpliktelse att lämna sådan ersättning. Ersättningen värderas till den bästa uppskattningen av den ersättning som skulle krävas för att reglera förpliktelsen på balansdagen.

Koncernuppgifter

J. Lindeberg AB ägs till 99,9% av J.Lindeberg Holding Pte Ltd i Singapore, nr 201131907E.

Not 2 Uppskattningar och bedömningar

Företagsledningen gör uppskattningar och antaganden om framtiden. Dessa uppskattningar kan komma att avvika mot det verkliga resultatet. Varje år prövas om det finns någon indikation på att tillgångars värde är lägre än det redovisade värdet. Finns en indikation så beräknas tillgångens återvinningsvärde, vilket är det lägsta av tillgångens verkliga värde med avdrag för försäljningskostnader och nyttjandevärdet.

Andelar i koncernföretag

Vid varje balansdag bedömer företagsledningen i J.Lindeberg AB om det finns någon indikation på nedskrivning för andelar i koncernföretag. Nedskrivning sker om värdenedgången bedöms vara bestående. Nedskrivning redovisas i resultaträkningen under rubriken resultat från andelar i koncernföretag. Exempel på indikationer på nedskrivningsbehov är negativa ekonomiska omständigheter eller ogynnsamma förändringar av branschvillkor. Årets prövning medförde inte någon nedskrivning.

Vid beräkning av nyttjandevärdet diskonteras framtida kassaflöden till en räntesats som beaktar marknadens bedömning av riskfri ränta och risk (WACC). Koncernen baserar dessa beräkningar på uppnådda resultat, den fastställda budgeten för efterföljande räkenskapsår samt affärsplaner. Den fastställda budgeten bygger på en stor mängd detaljerade antaganden avseende försäljningstillväxt, valutakurser, kostnadsutveckling etc. Vidare bygger budgeten på kunskap från ledningen och från övriga nyckelpersoner inom organisationen, på historik och även framåtriktad information. Prognos för tidsperioden efterföljande årets budget och framåt baseras på företagsledningens och styrelsens affärsplan samt prognosplanering. Denna bygger på ett flertal mer övergripande antaganden avseende konjunktur, försäljningstillväxt, konkurrens, valutakurser, kostnadsutveckling etc. Beräkningarna och prognoserna bygger på såväl underlag från försäljningsstatistik som intern analys. Detta tillsammans med ledningens erfarenheter, affärsplaner samt befintliga avtal med leverantörer har legat till grund för bedömningarna. Den genomsnittliga tillväxttakten bortom prognosperioden om 5 år är satt till 2% i enlighet med riskbankens inflationsmål.

Diskonteringsräntan (WACC) som använts i nuvärdesberäkningen uppgår till 13% (13%). Diskonteringsräntan grundas på en marknadsmässig bedömning av genomsnittlig kapitalkostnad med hänsyn tagen till den bedömda risknivån som föreligger. Avkastningskravet på eget kapital baseras på antaganden om riskfri ränta, marknadsmässig riskpremie och betavärde.

Tillgångar värderade till upplupet anskaffningsvärde

Nedskrivning för tillgångar värderade till upplupet anskaffningsvärde beräknas som skillnaden mellan tillgångens redovisade värde och nuvärdet av företagsledningens bästa uppskattning av de framtida kassaflödena diskonterade med ett marknadsmässigt avkastningskrav. Årets prövning medförde inte någon nedskrivning.

Varulager

Varulager värderas som framgår ovan, till det lägsta av anskaffningsvärdet och nettoförsäljningsvärdet. Företagsledningen arbetar kontinuerligt med att söka optimera varulagrets sammansättning utifrån aktuell efterfrågan. Det infattar både bedömningar om framtiden såväl som bedömningar av inkurans i befintligt lager.

Uppskjutna skattefordringar avseende underskottsavdrag m.m

J.Lindeberg har i koncernen ackumulerade skattemässiga underskottsavdrag uppkomna från tidigare års förluster. Sammanlagt uppgår de till 18 321 kkr (87 983 kkr).

Moderbolaget har vid ingången av räkenskapsåret 2024 ett ackumulerat skattemässigt underskottsavdrag från tidigare års förluster som uppgår till 18 MSEK (87 MSEK). Vid utgången av räkenskapsåret uppgår de ackumulerade skattemässiga underskottsavdragen till 377 TSEK då moderbolaget redovisar vinster och ett skattemässigt överskott på 17.8 MSEK. Styrelsen och företagsledningen har gjort bedömningen att det är försvarbart att aktivera hela det skattemässiga underskottsavdraget vid räkenskapsårets utgång, samt att det ackumulerade underskottet kommer att utnyttjas i sin helhet under 2024. Bedömningen grundar sig i följande faktorer. Koncernen är bättre rustad för omställningen inom branschen, vilket resultatet för 2024 även bekräftar. Utsikterna och prognosen för framtiden ser lovande ut.

UPPLYSNINGAR TILL ENSKILDA POSTER

Not 3 Nettoomsättning per geografisk marknad

	Koncernen		Moderbolaget	
	2024	2023	2024	2023
USA	18%	16%	0%	0%
Sverige	18%	15%	28%	22%
Tyskland	13%	9%	21%	12%
Storbritannien	9%	8%	0%	1%
Norge	5%	3%	0%	0%
Schweiz	3%	3%	0%	0%
Finland	2%	2%	3%	2%
Österrike	2%	2%	3%	3%
Danmark	1%	1%	1%	1%
Övriga länder	29%	41%	45%	59%
	100%	100%	100%	100%

Not 4 Inköp och försäljning inom koncernen

	Moderbolaget	
	2024	2023
Andel av försäljning som avser koncernföretag	248 496	250 407
Andel av inköpen som avser koncernföretag	52 261	30 364

Not 5 Leasingavgifter

	Koncernen		Moderbolaget	
	2024	2023	2024	2023
Operationell leasing inkl. hyra för lokal				
Leasingavgift, årets kostnad	63 425	57 484	41 032	45 166
Innestående leasingavgifter förfaller enl. Följande inom ett år	43 524	44 038	28 592	29 248
senare än ett år men inom fem år	63 880	61 577	30 606	37 534
senare än fem år	2 447	0	0	0
Summa	109 851	105 615	59 197	66 782

Not 6 Ersättning till revisorer

	Koncernen		Moderbolaget	
	2024	2023	2024	2023
Arvoden och kostnadsersättningar				
Öhrlings PricewaterhouseCoopers AB				
Revisionsuppdrag	870	1 157	600	389
Revisionsverksamhet utöver revisionsuppdraget	349	480	120	480
Skatterådgivning	145	195	145	195
	1 364	1 832	865	1 064
Becher Della	-	-	-	-
Revisionsuppdrag	247	225	-	-
	247	225	0	0
WTS, Tyskland				
Revisionsuppdrag	60	66	-	-
	60	66	0	0
Grant Harrod, UK				
Revisionsuppdrag	266	212	-	-
	266	212	0	0
Rantalauditing, Finland				
Revisionsuppdrag	47	45	-	-
	47	45	0	0

UPPLYSNINGAR TILL ENSKILDA POSTER

Not 7 Medeltalet anställda samt löner och andra ersättningar

Medeltal anställda	2024		2023	
	antal anställda	varav män	antal anställda	varav män
Moderbolaget				
Sverige	220	95	219	100
Dotterföretag				
Köpenhamn, Danmark	9	4	11	6
London, England	6	4	6	4
New York, USA	12	6	13	6
Salzburg, Österrike	0	0	2	1
Glattbrugg, Schweiz	2	2	2	2
München, Tyskland	6	6	7	7
Oslo, Norge	12	4	16	3
Helsingfors, Finland	6	1	8	2
Totalt Dotterföretag	53	27	65	31
Koncernen totalt	273	122	284	131

Företagsledningen	2024		2023	
	Kvinnor	Män	Kvinnor	Män
Styrelse	1	2	1	2
VD och övriga företagsledningen	6	12	4	11

Personalkostnader	2024		2023	
	Löner & Ersättningar	Sociala kostnader	Löner & Ersättningar	Sociala kostnader
Moderbolaget				
Verkställande direktör (varav pensionskostnad)	10 868	3 457 (0)	18 334	5 802 (0)
Övriga anställda (varav pensionskostnad)	100 560	43 843 (9458)	94 021	39 562 (8475)
Dotterföretag (varav pensionskostnad)	39 525	4 377 (1469)	37 993	3 761 (1352)
Koncernen totalt (varav pensionskostnader)	150 953	51 677 (10927)	150 348	49 124 (9827)

Under året har inget styrelsearvode eller konsultarvode utgått till styrelsens ledamöter.

Not 8 Övriga ränteintäkter och liknande resultatposter

	Koncernen		Moderbolaget	
	2024	2023	2024	2023
Ränteintäkter koncernföretag	0	0	2 201	2 022
Valutakursdifferenser	14 695	-254	15 468	-14
Ränteintäkter övriga	3 133	3 494	3 122	3 463
Summa	17 828	3 240	20 791	5 471

Not 9 Räntekostnader och liknande resultatposter

	Koncernen		Moderbolaget	
	2024	2023	2024	2023
Räntekostnader övriga	-1 438	-828	-1 429	-821
Övriga finansiella kostnader	-965	-1 579	-666	-1 339
Summa	-2 402	-2 407	-2 095	-2 160

Not 10 Skatt på årets resultat

	Koncernen		Moderbolaget	
	2024	2023	2024	2023
Aktuell skatt	-4 888	-4 454	-77	
Skatt från tidigare taxeringar				
Uppskjuten skatt	-3 717	-14 680	-3 775	-14 350
Summa	-8 605	-19 134	-3 852	-14 350
<i>Teoretisk skatt</i>				
Redovisat resultat före skatt	50 739	93 503	17 794	68 498
Skatt enligt gällande skattesats, 20,6% (20,6%)	-10 452	-19 262	-3 666	-14 110
<i>Avstämning av redovisad skatt</i>				
Utländsk skattesats	-1 768	-1 478		
Ändrad skattesats	0	0		
Ej avdragsgilla kostnader	-2 997	-2 031	905	1 164
Ej skattepliktiga intäkter	2 778	388		
Aktiverade tidigare	0	0		
ej värderade underskottsavdrag		-14 680	0	-14 350
Utnyttjade tidigare ej värderade underskottsavdrag	3 835	17 929	-1 091	12 946
Skatt från tidigare taxeringar	0	0		
Summa	-8 605	-19 134	-3 852	-14 350

Not 11 Varumärken och liknande rättigheter

	Koncernen		Moderbolaget	
	2024-12-31	2023-12-31	2024-12-31	2023-12-31
Ingående anskaffningsvärde	195	195	195	195
Inköp				
Utgående ackumulerade anskaffningsvärden	195	195	195	195
Ingående avskrivningar	-195	-195	-195	-195
Årets avskrivningar	0	0		
Utgående ackumulerade avskrivningar	-195	-195	-195	-195
Redovisat värde	0	0	0	0

Not 12 Hyresrätter och liknande rättigheter

	Koncernen		Moderbolaget	
	2024-12-31	2023-12-31	2024-12-31	2023-12-31
Ingående anskaffningsvärde	14 596	14 062	8 100	8 100
Inköp		916		
Försäljningar och uttrangeringar				
Årets omräkningsdifferens	967	-382		
anskaffningsvärden	15 563	14 596	8 100	8 100
Ingående avskrivningar	-9 942	-8 873	-8 100	-8 100
Årets avskrivningar	-1 277	-1 262		
Försäljningar och uttrangeringar				
Årets omräkningsdifferens	-582	193		
Utgående ackumulerade avskrivningar	-11 800	-9 942	-8 100	-8 100
Redovisat värde	3 763	4 654	0	0

Not 13 Goodwill

	Koncernen		Moderbolaget	
	2024-12-31	2023-12-31	2024-12-31	2023-12-31
Ingående anskaffningsvärde	36 787	34 694		
Årets omräkningsdifferens	-1 250	2 093		
Utgående ackumulerade anskaffningsvärden	35 537	36 787		
Ingående avskrivningar	-36 787	-34 694		
Årets avskrivningar				
Årets omräkningsdifferens	1 250	-2 093		
Utgående ackumulerade avskrivningar	-35 537	-36 787		
Redovisat värde	0	0	-	-

Not 14 Programrättigheter

	Koncernen		Moderbolaget	
	2024-12-31	2023-12-31	2024-12-31	2023-12-31
Ingående anskaffningsvärde	48 653	23 277	48 653	23 277
Inköp	4 550	11 255	4 550	11 255
Försäljningar och uttrangeringar				
Omklassificering		14 121		14 121
Årets omräkningsdifferens				
Utgående ackumulerade anskaffningsvärden	53 203	48 653	53 203	48 653
Ingående avskrivningar	-21 867	-12 343	-21 867	-12 343
Årets avskrivningar	-12 481	-9 524	-12 481	-9 524
Försäljningar och uttrangeringar				
Årets omräkningsdifferens				
Utgående ackumulerade avskrivningar	-34 348	-21 867	-34 348	-21 867
Redovisat värde	18 855	26 786	18 855	26 786

Not 15 Inventarier verktyg och installationer

	Koncernen		Moderbolaget	
	2024-12-31	2023-12-31	2024-12-31	2023-12-31
Ingående anskaffningsvärde	124 032	111 521	90 170	86 529
Inköp	22 748	13 647	7 956	3 771
Försäljningar och utrangeringar	-74	-130	-74	-130
Årets omräkningsdifferens	2 338	-1 006		
Utgående ackumulerade anskaffningsvärden	149 044	124 032	98 052	90 170
Ingående avskrivningar	-98 573	-85 555	-78 474	-69 583
Årets avskrivningar	-11 295	-13 759	-6 031	-8 970
Försäljningar och utrangeringar	70	79	70	79
Årets omräkningsdifferens	-1 439	662		
Utgående ackumulerade avskrivningar	-111 236	-98 573	-84 434	-78 474
Redovisat värde	37 808	25 459	13 618	11 696

Not 16 Andelar i koncernföretag

Moderbolaget Företag	Org.nr.	Säte	Antal	Kapitalandel	Redovisat värde	
					2024-12-31	2023-12-31
J.Lindeberg Ltd	0445893	London	1 000	100%	34 581	34 581
J.Lindeberg USA Corp	20-4995457	New York	1000	100%	5 432	5 432
J.Lindeberg USA LLC	90-0839927	New York		100%		
J.Lindeberg Retail USA LLC	80-0813414	New York		100%		
J.Lindeberg ECOM LLC	38-3974497	New York		100%		
J.Lindeberg Danmark ApS	31855039	Köpenhamn	100	100%	173	173
J.Lindeberg Österreich GmbH	309378	Salzburg	100	100%	348	348
J.Lindeberg Schweiz AG	CH-020.3.034.622-7	Glattbrugg	100 000	100%	690	690
J.Lindeberg Deutschland GmbH	HRB 187411	München	100	100%	228	228
J.Lindeberg Norge AS	998048745	Oslo	100	100%	580	580
J.Lindeberg Finland OY	2725745-5	Helsingfors	2 500	100%	23	23
					42 055	42 055

	Moderbolaget	
	2024-12-31	2023-12-31
Ingående anskaffningsvärde	42 055	42 055
Förvärv		
Redovisat värde	42 055	42 055

Not 17 Fordringar hos koncernföretag

	Koncernen		Moderbolaget	
	2024-12-31	2023-12-31	2024-12-31	2023-12-31
Ingående anskaffningsvärde			20 499	23 265
Valutajusteringar			6 691	-2 766
Redovisat värde	-	-	27 190	20 499

Not 18 Uppskjuten skattefordran

	Koncernen		Moderbolaget	
	2024-12-31	2023-12-31	2024-12-31	2023-12-31
Ingående anskaffningsvärde	4 020	18 700	3 774	18 124
Omklassificering				
Årets förändring	-3 616	-14 680	-3 774	14 350
Årets omräkningsdifferens				
Redovisat värde	404	4 020	0	3 774
Temporära skillnader återfinns i följande poster.				
Koncernen	Uppskjuten skattefordran		Uppskjuten skatteskuld	
	2024-12-31	2023-12-31	2024-12-31	2023-12-31
Materiella anläggningstillgångar				
Lager				
Kundfordringar				
Aktiverade underskottsavdrag	404	4 020		
Redovisat värde	404	4 020	0	0

Skattemässiga underskottsavdrag i koncernen uppgår per den 31 december 2024 till 17 050 kkr (41 592 kkr).
För moderbolaget uppgår skattemässiga underskottsavdrag per den 31 december 2024 till 0 kkr (18 602 kkr).

Per den 31 december 2024 har moderbolagets fullständiga utgående underskottsavdrag värderats.

Not 19 Andra långfristiga fordringar

	Koncernen		Moderbolaget	
	2024-12-31	2023-12-31	2024-12-31	2023-12-31
Ingående anskaffningsvärde	4 447	4 260	1 149	1 021
Lämnade depositioner	0	241	0	128
Återbetalda depositioner	0	0	0	0
Årets omräkningsdifferens	228	-54		
Redovisat värde	4 675	4 447	1 149	1 149
Depositioner kontorslokaler	3 142	2 923		
Depositioner butikslokaler	1 149	1 149	1 149	1 149
Övrigt	383	375		
	4 675	4 447	1 149	1 149

Not 20 Förutbetalda kostnader och upplupna intäkter

	Koncernen		Moderbolaget	
	2024-12-31	2023-12-31	2024-12-31	2023-12-31
Förutbetald försäkring	496	1 041	496	1 012
Förutbetalda hyror	7 475	5 878	6 612	5 434
Förutbetalda kostnader hänförliga till nästa års provkolle	6 281	14 085	6 281	14 085
Övriga förutbetalda kostnader	16 211	23 215	12 088	10 021
Redovisat värde	30 463	44 219	25 477	30 552

Not 21 Eget kapital

En aktie i J.Lindeberg AB har ett kvotvärde om 0,001kr. Antalet aktier uppgår till 14 928 906 996 st och aktiekapitalet är 14 929 kkr.

Not 22 Upplupna kostnader och förutbetalda intäkter

	Koncernen		Moderbolaget	
	2024-12-31	2023-12-31	2024-12-31	2023-12-31
Personalrelaterade kostnader	36 274	42 932	32 592	39 380
Upplupna hyreskostnader	55	400	0	50
Konsulttjänster	2 176	2 109	1 060	1 024
Försäljningskostnader	12 983	11 175	12 846	11 309
Erhållna varor ej fakturerade	7 473	14 091	0	16 481
Övriga upplupna kostnader	1 385	2 372	0	1 255
Redovisat värde	60 346	73 079	46 498	69 499

Not 23 Ställda säkerheter

	Koncernen		Moderbolaget	
	2024-12-31	2023-12-31	2024-12-31	2023-12-31
<i>För egna skulder och avsättningar</i>				
Företagsinteckningar	120 000	120 000	120 000	120 000
Kundfordringar	16 196	6 466		
Summa	136 196	126 466	120 000	120 000

Not 24 Kreditram

Moderbolaget och koncernen hade vid räkenskapsårets utgång en beviljad kreditram hos kreditinstitut uppgående till 105 000 kkr, bestående av 35 000 kkr checkkredit, 20 000 kkr för garantier och 50 000 kkr för rembursar (fg år 140 000 kkr, med 70 000 kkr checkkredit, 20 000 kkr garantier och 50 000 kkr rembursar). Kreditramen är per bokslutsdatum utnyttjad med tullgarantier om 6 912 kkr (6 840 kkr) och hyresgarantier om 9 796 kkr (7 316 kkr). Härutöver finns rembursar uppgående till 0 kkr (8 963 kkr). Ej utnyttjad kreditram uppgick per 241231 till 88 292 kkr (116 881 kkr).

Not 25 Händelser efter räkenskapsårets utgång


Bolaget arbetar proaktivt för att begränsa exponeringen mot de avsevärt högre importtullarna vid export till den amerikanska marknaden. Under de senaste åren har produktion successivt flyttats från Kina, och vi utvärderar kontinuerligt den mest optimala försörjningsstrukturen. Därtill pågår prissförhandlingar med leverantörer samt översyn av prisjusteringar på den amerikanska marknaden, i syfte att motverka de negativa effekterna.

Not 26 Resultatdisposition

	(Belopp i kr)
Förslag till disposition av bolagets resultat	
Till bolagsstämmans förfogande står	
Balanserad vinst	297 389 415
Årets resultat	13 941 895
	<u>311 331 310</u>
Styrelsen föreslår att	
I ny räkning överföres	311 331 310
	<u>311 331 310</u>

J.Lindeberg AB, 556533-7085



Stockholm, 30 Juni 2025



Dan Felix
Ordförande



Lise Kane





Anders Holm Povlsen

Hans Christian Meyer
Verkställande Direktör

Vår revisionsberättelse har lämnats den 30 Juni 2025

Öhrlings PriceWaterhouseCoopers AB



Tobias Stråhle

Revisionsberättelse

Till bolagsstämman i J Lindeberg AB, org.nr 556533-7085

Rapport om årsredovisningen

Uttalanden

Vi har utfört en revision av årsredovisningen för J Lindeberg AB för år 2024.

Enligt vår uppfattning har årsredovisningen upprättats i enlighet med årsredovisningslagen och ger en i alla väsentliga avseenden rättvisande bild av J Lindeberg ABs finansiella ställning per den 31 december 2024 och av dess finansiella resultat för året enligt årsredovisningslagen. Förvaltningsberättelsen är förenlig med årsredovisningens övriga delar.

Vi tillstyrker därför att bolagsstämman fastställer resultaträkningen och balansräkningen för J Lindeberg AB.

Grund för uttalanden

Vi har utfört revisionen enligt International Standards on Auditing (ISA) och god revisionssed i Sverige. Vårt ansvar enligt dessa standarder beskrivs närmare i avsnittet Revisorns ansvar. Vi är oberoende i förhållande till J Lindeberg AB enligt god revisorssed i Sverige och har i övrigt fullgjort vårt yrkesetiska ansvar enligt dessa krav.

Vi anser att de revisionsbevis vi har inhämtat är tillräckliga och ändamålsenliga som grund för våra uttalanden.

Styrelsens och verkställande direktörens ansvar

Det är styrelsen och verkställande direktören som har ansvaret för att årsredovisningen upprättas och att den ger en rättvisande bild enligt årsredovisningslagen. Styrelsen och verkställande direktören ansvarar även för den interna kontroll som de bedömer är nödvändig för att upprätta en årsredovisning som inte innehåller några väsentliga felaktigheter, vare sig dessa beror på oegentligheter eller misstag.

Vid upprättandet av årsredovisningen ansvarar styrelsen och verkställande direktören för bedömningen av bolagets förmåga att fortsätta verksamheten. De upplyser, när så är tillämpligt, om förhållanden som kan påverka förmågan att fortsätta verksamheten och att använda antagandet om fortsatt drift. Antagandet om fortsatt drift tillämpas dock inte om styrelsen och verkställande direktören avser att likvidera bolaget, upphöra med verksamheten eller inte har något realistiskt alternativ till att göra något av detta.

Revisorns ansvar

Våra mål är att uppnå en rimlig grad av säkerhet om huruvida årsredovisningen som helhet inte innehåller några väsentliga felaktigheter, vare sig dessa beror på oegentligheter eller misstag, och att lämna en revisionsberättelse som innehåller våra uttalanden. Rimlig säkerhet är en hög grad av säkerhet, men är ingen garanti för att en revision som utförs enligt ISA och god revisionssed i Sverige alltid kommer att upptäcka en väsentlig felaktighet om en sådan finns. Felaktigheter kan uppstå på grund av oegentligheter eller misstag och anses vara väsentliga om de enskilt eller tillsammans rimligen kan förväntas påverka de ekonomiska beslut som användare fattar med grund i årsredovisningen.

En ytterligare beskrivning av vårt ansvar för revisionen av årsredovisningen finns på Revisorsinspektionens webbplats: www.revisorsinspektionen.se/revisornsansvar. Denna beskrivning är en del av revisionsberättelsen.

Rapport om andra krav enligt lagar och andra författningar

Uttalanden

Utöver vår revision av årsredovisningen har vi även utfört en revision av styrelsens och verkställande direktörens förvaltning för J Lindeberg AB för år 2024 samt av förslaget till dispositioner beträffande bolagets vinst eller förlust.

Vi tillstyrker att bolagsstämman disponerar vinsten enligt förslaget i förvaltningsberättelsen och beviljar styrelsens ledamöter och verkställande direktören ansvarsfrihet för räkenskapsåret.

Grund för uttalanden

Vi har utfört revisionen enligt god revisionssed i Sverige. Vårt ansvar enligt denna beskrivs närmare i avsnittet Revisorns ansvar. Vi är oberoende i förhållande till J Lindeberg AB enligt god revisorssed i Sverige och har i övrigt fullgjort vårt yrkesetiska ansvar enligt dessa krav.



Vi anser att de revisionsbevis vi har inhämtat är tillräckliga och ändamålsenliga som grund för våra uttalanden.

Styrelsens och verkställande direktörens ansvar

Det är styrelsen som har ansvaret för förslaget till dispositioner beträffande bolagets vinst eller förlust. Vid förslag till utdelning innefattar detta bland annat en bedömning av om utdelningen är försvarlig med hänsyn till de krav som bolagets verksamhetsart, omfattning och risker ställer på storleken av bolagets egna kapital, konsolideringsbehov, likviditet och ställning i övrigt.

Styrelsen ansvarar för bolagets organisation och förvaltningen av bolagets angelägenheter. Detta innefattar bland annat att fortlöpande bedöma bolagets ekonomiska situation, och att tillse att bolagets organisation är utformad så att bokföringen, medelsförvaltningen och bolagets ekonomiska angelägenheter i övrigt kontrolleras på ett betryggande sätt. Den verkställande direktören ska sköta den löpande förvaltningen enligt styrelsens riktlinjer och anvisningar och bland annat vidta de åtgärder som är nödvändiga för att bolagets bokföring ska fullgöras i överensstämmelse med lag och för att medelsförvaltningen ska skötas på ett betryggande sätt.

Revisorns ansvar

Vårt mål beträffande revisionen av förvaltningen, och därmed vårt uttalande om ansvarsfrihet, är att inhämta revisionsbevis för att med en rimlig grad av säkerhet kunna bedöma om någon styrelseledamot eller verkställande direktören i något väsentligt avseende:

- företagit någon åtgärd eller gjort sig skyldig till någon försummelse som kan föranleda ersättningsskyldighet mot bolaget, eller
- på något annat sätt handlat i strid med aktiebolagslagen, årsredovisningslagen eller bolagsordningen.

Vårt mål beträffande revisionen av förslaget till dispositioner av bolagets vinst eller förlust, och därmed vårt uttalande om detta, är att med rimlig grad av säkerhet bedöma om förslaget är förenligt med aktiebolagslagen.

Rimlig säkerhet är en hög grad av säkerhet, men ingen garanti för att en revision som utförs enligt god revisionssed i Sverige alltid kommer att upptäcka åtgärder eller försummelser som kan föranleda ersättningsskyldighet mot bolaget, eller att ett förslag till dispositioner av bolagets vinst eller förlust inte är förenligt med aktiebolagslagen.

En ytterligare beskrivning av vårt ansvar för revisionen av förvaltningen finns på Revisorsinspektionens webbplats: www.revisorsinspektionen.se/revisornsansvar. Denna beskrivning är en del av revisionsberättelsen.

Stockholm den 30 juni 2025

Öhrlings PricewaterhouseCoopers AB



Tobias Strähle
Auktoriserad revisor