

Årsredovisning

för

COSTRI AB

559172-3076


Räkenskapsåret

2021

Fastställelseintyg

Undertecknad styrelseledarmot i Costri AB intygar att resultaträkningen och balansräkningen har fastställts på årsstämman den 22a Juni 2022. Årsstämman beslöt att godkänna styrelsens förslag till behandling av ansamlad förlust. Jag intygar att innehållet i årsredovisningen överensstämmer med originalen som undertecknats av samtliga personer som enligt lag ska underteckna dessa.

Arild den 19 October 2022



Alfonso del Corral
Styrelseledarmot

Årsredovisning

för

COSTRI AB

559172-3076

Räkenskapsåret

2021

Styrelsen för COSTRI AB avger följande årsredovisning för räkenskapsåret 2021.

Årsredovisningen är upprättad i svenska kronor, SEK. Om inte annat särskilt anges, redovisas alla belopp i hela kronor (kr). Uppgifter inom parentes avser föregående år.

Förvaltningsberättelse

Verksamheten

Företagets verksamhet är att verka för prevention av malaria och andra vektorburna sjukdomar genom certifiering av offentliga samt kommersiella miljöer i drabbade regioner samt därmed förenlig verksamhet.

Företaget har sitt säte i Stockholm.

Väsentliga händelser under räkenskapsåret

På grund av utbrotten av Covid-19 har företagets verksamhet stannat upp och inte kunnat återstartas. Filialen i Afrika (Biohygienik Africa Ltd) har tvingats stänga och möjligheten att återfå utlånade investeringar samt forskningsmedel anses vara obefintliga.

Ägarförhållanden

Aktierna ägs av Alfonso del Corral med 33,9%, Johan Strömberg med 33,9%, LM Conservation Corporation AB 9,0 % resterande är uppdelat på fler mindre ägare.

Flerårsöversikt (Tkr)	2021	2020	2018/19 (16 mån)
Nettoomsättning	0	200	17
Resultat efter finansiella poster	-1 641	-919	-2 503
Soliditet (%)	86,9	99,5	91,7

Förändring av eget kapital

	Aktie- kapital	Överkurs- fond	Balanserat resultat	Årets resultat	Totalt
Belopp vid årets ingång	58 652	5 058 548	-2 503 334	-919 491	1 694 375
Disposition enligt beslut av årets årsstämma:					
Balanseras i ny räkning			-919 491	919 491	0
Årets resultat				-1 641 160	-1 641 160
Belopp vid årets utgång	58 652	5 058 548	-3 422 825	-1 641 160	53 215

Resultatdisposition

Styrelsen föreslår att den ansamlade förlusten (kronor):

fri överkursfond	5 058 548
ansamlad förlust	-3 422 826
årets förlust	-1 641 160
	-5 438

behandlas så att
i ny räkning överföres

-5 438
-5 438

Företagets resultat och ställning i övrigt framgår av efterföljande resultat- och balansräkning med noter.

Resultaträkning

	Not	2021-01-01 -2021-12-31	2020-01-01 -2020-12-31
Rörelseintäkter, lagerförändringar m. m.			
Nettoomsättning		0	199 997
Summa rörelseintäkter, lagerförändringar m.m.		0	199 997
Rörelsekostnader			
Råvaror och förnödenheter		0	-149 605
Handelsvaror		0	-198 839
Övriga externa kostnader		-14 527	-348 620
Personalkostnader	2	0	-205 014
Av- och nedskrivningar av materiella och immateriella anläggningstillgångar		-1 626 633	-187 648
Summa rörelsekostnader		-1 641 160	-1 089 726
Rörelseresultat		-1 641 160	-889 729
Finansiella poster			
Räntekostnader och liknande resultatposter		0	-29 762
Summa finansiella poster		0	-29 762
Resultat efter finansiella poster		-1 641 160	-919 491
Resultat före skatt		-1 641 160	-919 491
Årets resultat		-1 641 160	-919 491

2022102107782

Balansräkning

Not 2021-12-31 2020-12-31

TILLGÅNGAR

Anläggningstillgångar

Immateriella anläggningstillgångar

Balanserade utgifter för utvecklingsarbeten och liknande

3 0 793 261

Summa immateriella anläggningstillgångar

0 793 261

Finansiella anläggningstillgångar

Andelar i koncernföretag

4 0 3 932

Fordringar hos koncernföretag

5 0 829 440

Summa finansiella anläggningstillgångar

0 833 372

Summa anläggningstillgångar

0 1 626 633

Omsättningstillgångar

Kortfristiga fordringar

Övriga fordringar

46 326 46 326

Summa kortfristiga fordringar

46 326 46 326

Kassa och bank

Kassa och bank

14 888 29 415

Summa kassa och bank

14 888 29 415

Summa omsättningstillgångar

61 214 75 741

SUMMA TILLGÅNGAR

61 214 1 702 374

Balansräkning

Not

2021-12-31

2020-12-31

EGET KAPITAL OCH SKULDER

Eget kapital

Bundet eget kapital

Aktiekapital

Summa bundet eget kapital

58 652

58 652

58 652

58 652

Fritt eget kapital

Fri överkursfond

Balanserat resultat

Årets resultat

Summa fritt eget kapital

Summa eget kapital

5 058 548

5 058 548

-3 422 826

-2 503 334

-1 641 160

-919 491

-5 438

1 635 723

53 214

1 694 375

Kortfristiga skulder

Upplupna kostnader och förutbetalda intäkter

Summa kortfristiga skulder

8 000

7 999

8 000

7 999

SUMMA EGET KAPITAL OCH SKULDER

61 214

1 702 374

2022102107784

Noter

Not 1 Redovisningsprinciper

Allmänna upplysningar

Årsredovisningen har upprättats i enlighet med årsredovisningslagen och BFNAR 2012:1 Årsredovisning och koncernredovisning (K3).

Fordringar

Fordringar har upptagits till de belopp varmed de beräknas inflyta.

Övriga tillgångar, avsättningar och skulder

Övriga tillgångar, avsättningar och skulder har värderats till anskaffningsvärden om inget annat anges nedan.

Intäktsredovisning

Inkomsten redovisas till det verkliga värdet av vad som erhållits eller kommer att erhållas. Företaget redovisar därför inkomsten till nominellt värde (fakturabelopp) om ersättningen erhålls i likvida medel direkt vid leverans.

Avdrag görs för lämnade rabatter.

Immateriella anläggningstillgångar

Immateriella anläggningstillgångar redovisas till anskaffningsvärde med avdrag för ackumulerade avskrivningar och eventuella nedskrivningar. Tillgångarna skrivs av linjärt över tillgångarnas bedömda nyttjandeperiod.

Nyttjandeperioden omprövas per varje balansdag. Pågående projekt skrivs inte av utan nedskrivningsprövas årligen. Följande nyttjandeperioder tillämpas:

	Antal år
Balanserade utgifter för utvecklingsarbeten och liknande arbeten	5

Aktivering av internt upparbetade immateriella anläggningstillgångar

Aktiveringsmodellen

Egenutvecklade immateriella anläggningstillgångar

Utvecklingsutgifter redovisas enligt aktiveringsmodellen som immateriell anläggningstillgång då följande kriterier är uppfyllda:

- det är tekniskt och ekonomiskt möjligt att färdigställa tillgången,
- avsikt och förutsättning finns att sälja eller använda tillgången,
- det är sannolikt att tillgången kommer att generera intäkter eller leda till kostnadsbesparingar,
- utgifterna kan beräknas på ett tillfredsställande sätt.

Anskaffningsvärdet för en internt upparbetad immateriell tillgång utgörs av de direkt hänförliga utgifter som krävs för att tillgången ska kunna användas på det sätt som företagsledningen avsett.

Inkomstskatt

Aktuell skatt är inkomstskatt för innevarande räkenskapsår som avser årets skattepliktiga resultat och den del av tidigare räkenskapsårs inkomstskatt som ännu inte har redovisats.

Aktuell skatt värderas till det sannolika beloppet enligt de skattesatser och skatteregler som gäller på balansdagen.

Fordringar och skulder i utländsk valuta

Fordringar och skulder i utländsk valuta har omräknats till balansdagens kurs. Skillnaden mellan anskaffningsvärde och balansdagens värde har redovisats i resultaträkningen.

2022102107785

2022102107786

Nyckeltalsdefinitioner

Nettoomsättning

Rörelsens huvudintäkter, fakturerade kostnader, sidointäkter samt intäktskorrigeringar.

Resultat efter finansiella poster

Resultat efter finansiella intäkter och kostnader men före bokslutsdispositioner och skatter.

Soliditet (%)

Justerat eget kapital (eget kapital och obeskattade reserver med avdrag för uppskjuten skatt) i procent av balansomslutning.

Not 2 Medelantalet anställda

	2021	2020
Medelantalet anställda	0	1

Not 3 Immateriella anläggningstillgångar

	2021-12-31	2020-12-31
Ingående anskaffningsvärden	980 909	691 715
Inköp		289 194
Utgående ackumulerade anskaffningsvärden	980 909	980 909
Ingående nedskrivningar	-187 648	-187 648
Årets nedskrivningar	-793 261	
Utgående ackumulerade nedskrivningar	-980 909	-187 648
Utgående redovisat värde	0	793 261

2022102107787


Not 4 Andelar i koncernföretag
Biohygien teknik Africa Ltd, Tanzania, Andel 97%

	2021-12-31	2020-12-31
Ingående anskaffningsvärden	3 932	3 932
Inköp	0	0
Utgående ackumulerade anskaffningsvärden	3 932	3 932
Ingående nedskrivningar	0	0
Årets nedskrivningar	-3 932	0
Utgående ackumulerade nedskrivningar	-3 932	0
Utgående redovisat värde	0	3 932

Not 5 Fordringar hos koncernföretag

	2021-12-31	2020-12-31
Ingående anskaffningsvärden	829 440	664 748
Tillkommande fordringar	0	164 692
Utgående ackumulerade anskaffningsvärden	829 440	829 440
Årets nedskrivningar	-829 440	0
Utgående ackumulerade nedskrivningar	-829 440	0
Utgående redovisat värde	0	829 440

Stockholm 2022-05-31




Fredrik von Der Esch
Ordförande



Alfonso del Corral
Styrelseledamot



Johan Strömberg
Styrelseledamot



Petra von Rohr
Styrelseledamot

