

Årsredovisning
för
Altanexperten Skandinavien AB
556924-9559
Räkenskapsåret
2024

Fastställelseintyg

Undertecknad styrelseledamot i Altanexperten Skandinavien AB intygar, dels att denna kopia av årsredovisningen stämmer överens med originalet, dels att resultaträkningen och balansräkningen i årsredovisningen har fastställts på årsstämman den 30 juni 2025. Årsstämman beslutade att godkänna styrelsens förslag till resultatdisposition.

Västerås den 30 juni 2025



Christer Hindrikes

Årsredovisning

för

Altanexperten Skandinavien AB

556924-9559

Räkenskapsåret

2024



Styrelsen för Altanexperten Skandinavien AB avger följande årsredovisning för räkenskapsåret 2024.

Årsredovisningen är upprättad i svenska kronor, SEK. Om inte annat särskilt anges, redovisas alla belopp i hela kronor (kr). Uppgifter inom parentes avser föregående år.

Förvaltningsberättelse

Verksamheten

Allmänt om verksamheten

Bolaget har under året inte haft någon verksamhet.
Företaget har sitt säte i Västerås.

Flerårsöversikt (Tkr)	2024	2023	2022	2021
Nettoomsättning	0	0	0	19
Resultat efter finansiella poster	-1	-4	-27	13
Soliditet (%)	76,0	80,0	82,4	57,9

Förändringar i eget kapital

	Aktie- kapital	Balanserat resultat	Årets resultat	Totalt
Belopp vid årets ingång	50 000	-11 648	-4 214	34 138
Disposition enligt beslut av årsstämman:				
Balanseras i ny räkning		-4 214	4 214	0
Årets resultat			-1 177	-1 177
Belopp vid årets utgång	50 000	-15 862	-1 177	32 961

Resultatdisposition

Styrelsen föreslår att den ansamlade förlusten (kronor):


ansamlad förlust	-15 862
årets förlust	-1 177
	-17 039

behandlas så att i ny räkning överföres	-17 039
	-17 039

Företagets resultat och ställning i övrigt framgår av efterföljande resultat- och balansräkning med noter.

2025073120271

Resultaträkning	Not	2024-01-01 -2024-12-31	2023-01-01 -2023-12-31
Summa rörelseintäkter, lagerförändringar m.m.		0	0
Rörelsekostnader			
Övriga externa kostnader		-1 292	-4 325
Personalkostnader	2	0	0
Summa rörelsekostnader		-1 292	-4 325
Rörelseresultat		-1 292	-4 325
Finansiella poster			
Övriga ränteintäkter och liknande resultatposter		115	111
Summa finansiella poster		115	111
Resultat efter finansiella poster		-1 177	-4 214
Resultat före skatt		-1 177	-4 214
Årets resultat		-1 177	-4 214



Balansräkning	Not	2024-12-31	2023-12-31
TILLGÅNGAR			
Anläggningstillgångar			
<i>Finansiella anläggningstillgångar</i>			
Fordringar hos koncernföretag	3	36 470	36 470
Summa finansiella anläggningstillgångar		36 470	36 470
Summa anläggningstillgångar		36 470	36 470
Omsättningstillgångar			
<i>Kortfristiga fordringar</i>			
Övriga fordringar		6 892	6 204
Summa kortfristiga fordringar		6 892	6 204
Summa omsättningstillgångar		6 892	6 204
SUMMA TILLGÅNGAR		43 362	42 674

2025073120272



Balansräkning

Not

2024-12-31

2023-12-31

EGET KAPITAL OCH SKULDER

Eget kapital

Bundet eget kapital

Aktiekapital

50 000

50 000

Summa bundet eget kapital

50 000

50 000

Fritt eget kapital

Balanserat resultat

-15 862

-11 648

Årets resultat

-1 177

-4 214

Summa fritt eget kapital

-17 039

-15 862

Summa eget kapital

32 961

34 138

Långfristiga skulder

4

Övriga skulder

7 401

4 536

Summa långfristiga skulder

7 401

4 536

Kortfristiga skulder

Upplupna kostnader och förutbetalda intäkter

3 000

4 000

Summa kortfristiga skulder

3 000


4 000

SUMMA EGET KAPITAL OCH SKULDER

43 362

42 674

2025073120273



Noter

Not 1 Redovisningsprinciper

Allmänna upplysningar

Årsredovisningen är upprättad i enlighet med årsredovisningslagen och Bokföringsnämndens allmänna råd (BFNAR 2016:10) om årsredovisning i mindre företag.

Avskrivning

Tillämpade avskrivningstider: 5 år

Nyckeltalsdefinitioner

Nettoomsättning

Rörelsens huvudintäkter, fakturerade kostnader, sidointäkter samt intäktskorrigeringar.

Resultat efter finansiella poster

Resultat efter finansiella intäkter och kostnader men före bokslutsdispositioner och skatter.

Soliditet (%)


Justerat eget kapital (eget kapital och obeskattade reserver med avdrag för uppskjuten skatt) i procent av balansomslutning.

Not 2 Medelantalet anställda

	2024	2023
Medelantalet anställda	0	0

Not 3 Fordringar hos koncernföretag

	2024-12-31	2023-12-31
Ingående anskaffningsvärden	57 160	61 316
Avgående fordringar		-4 156
Utgående ackumulerade anskaffningsvärden	57 160	57 160
Ingående nedskrivningar	-20 690	-20 690
Utgående ackumulerade nedskrivningar	-20 690	-20 690
Utgående redovisat värde	36 470	36 470




2025073120275

Not 4 Långfristiga skulder

	2024-12-31	2023-12-31
Lån från närstående	4 536	4 536
Skuld till CH Fastighet AB	2 865	0
	7 401	4 536

Västerås den 30 juni 2025



Christer Hindrikes