

WASA-ÅKARN AB
Org nr 556057-7099

Årsredovisning för räkenskapsåret 2024

Styrelsen och verkställande direktören avger följande årsredovisning.


Innehåll	Sida
- förvaltningsberättelse	2
- resultaträkning	4
- balansräkning	5
- noter	7

Om inte annat särskilt anges, redovisas alla belopp i kronor. Uppgifter inom parentes avser föregående år.

Undertecknad styrelseledamot och VD i WASA-ÅKARN AB intygar, dels att denna kopia av årsredovisningen överensstämmer med originalet, dels att resultaträkningen och balansräkningen fastställts på årsstämma den 2025-06-05

Årsstämman beslöt att godkänna styrelsens förslag till vinstdisposition.

Mora, den 2025-06-05



Lars Back

Årsredovisning
och
Koncernredovisning
för
Wasa-Åkarn Aktiebolag
556057-7099

Räkenskapsåret
2024



Styrelsen och verkställande direktören för Wasa-Åkarn Aktiebolag avger följande årsredovisning och koncernredovisning för räkenskapsåret 2024.

Årsredovisningen är upprättad i svenska kronor, SEK. Om inte annat särskilt anges, redovisas alla belopp i tusentals kronor (Tkr). Uppgifter inom parentes avser föregående år.

Förvaltningsberättelse

Information om verksamheten

Wasa-Åkarn AB samt dotterbolaget WasaLast AB är två företag med huvudkontor o säte i Mora. Båda företagen erbjuder tjänster inom rundvirke/biobränsle/terminalhantering, maskintjänster samt maskinuthyrning.

Företagens affärsidé är att erbjuda högkvalitativa och konkurrenskraftiga tjänster med fokus på hållbarhet och miljöhänsyn. Genom att kombinera expertis och innovativa lösningar strävar vi efter att möta kundernas behov på ett effektivt och miljövänligt sätt.

Företaget har sitt säte i Mora.

Koncernen

Bolaget är moderbolag i en koncern med det helägda dotterbolaget:
- Wasa Last AB (556736-4400)

Väsentliga händelser under räkenskapsåret

Bolaget har avslutat ett uppdrag inom maskinuthyrning då kund har valt investering i egenägda maskiner.

Nytt uppdrag inom maskinhantering av rundvirke/biobränslen har under sista kvartalet erhållits varvid nytt arbetsställe etablerats. Uppdraget kompenserar väl för den avslutade maskinuthyrningen.

Förväntad framtida utveckling

Wasa Åkarn AB och Wasa Last AB är en del av transportsystemen och strävar efter att uppfylla sin del i kedjan med ett hållbart och långsiktigt åtagande. Vi arbetar för ständiga förbättringar genom fortlöpande utvärdering och utveckling av vår verksamhet, både på kort och lång sikt, för att möta dagens och framtidens behov.

Hållbarhetsupplysningar

Både Wasa-Åkarn och WasaLast arbetar aktivt med att minska sin miljöpåverkan och främja hållbarhet genom olika initiativ:

Vi arbetar aktivt efter att hela tiden förbättra vår arbetsmiljö såväl organisatoriskt och socialt som fysiskt. Utbildning av medarbetare genomförs för att säkerställa vår kompetens. Ny tjänst är tillsatt under året för att upprätthålla vårt engagemang i hållbarhetsarbetet.

Vi står för god etik i kontakt med kunder, leverantörer och anställda. Vi vill utvecklas tillsammans med samhället vi verkar i.

Vi arbetar aktivt för att utveckla lösningar tillsammans med kunder o maskinleverantör för att minska miljöbelastningen, detta har resulterat i att under innevarande år kommer vi att ta i bruk elektrifierad lastmaskin i skarp drift.

Ägarförhållanden

Wasa-Åkarn AB ägs av följande organisationer och personer:

<u>Ägare</u>	<u>Ägarandel</u>
Holgers Express AB	22,2 %
Gösta Hedlund Åkeri AB	11,1 %
Per-Erik Spansk	11,1 %
Övriga organisationer	33,3 %
Övriga privatpersoner	22,2 %

Flerårsöversikt (Tkr)

Koncernen	2024	2023
Nettoomsättning	111 708	108 760
Resultat efter finansiell poster	15 903	8 971
Soliditet (%)	49,8	48,9
Balansomslutning	99 156	84 875
Antal anställda	60	53

Moderbolaget	2024	2023	2022	2021	2020
Nettoomsättning	96 046	93 933	69 924	55 113	49 404
Resultat efter finansiella poster	13 492	11 196	5 415	7 660	4 870
Balansomslutning	94 715	80 032	76 229	61 481	52 723
Soliditet (%)	51,1	52,1	47,8	56,8	58,6
Antal anställda	51	45	41	32	24

För definitioner av nyckeltal, se Redovisnings- och värderingsprinciper.

Förändringar i eget kapital (Tkr)

Koncernen	Aktie- kapital	Reserver	Annat eget kapital inkl. årets resultat	Totalt
Belopp vid årets ingång	450	1 140	39 915	41 505
Disposition enligt beslut av årsstämman:				
Utdelning			-4 500	-4 500
Årets resultat			12 349	12 349
Belopp vid årets utgång	450	1 140	47 764	49 354

Moderbolaget	Aktie- kapital	Reserv- fond	Balanserat resultat	Årets resultat	Totalt
Belopp vid årets ingång	450	1 140	25 581	7 998	35 170
Disposition enligt beslut av årsstämman:					
Utdelning			-4 500		-4 500
Balanseras i ny räkning			7 998	-7 998	0
Årets resultat				11 809	11 809
Belopp vid årets utgång	450	1 140	29 079	11 809	42 478

Förslag till vinstdisposition

Styrelsen föreslår att till förfogande stående vinstmedel (kronor):

balanserad vinst	29 079 856
årets vinst	11 808 598
	40 888 454

disponeras så att	
till aktieägare utdelas (2 223 per aktie)	10 003 500
i ny räkning överföres	30 884 954
	40 888 454

Styrelsen föreslås bemyndigas att besluta om tidpunkt då utdelningen skall betalas.

Styrelsen anser att förslaget är förenligt med försiktighetsregeln i 17 kap. 3 § aktiebolagslagen enligt följande redogörelse: Den föreslagna utdelningen reducerar bolagets soliditet till 45,3 procent. Styrelsens uppfattning är att vinstutdelningen är försvarlig med hänsyn till de krav verksamhetens art, omfattning och risk ställer på storleken på det egna kapitalet, bolagets konsolideringsbehov, likviditet och ställning i övrigt.

Koncernens och moderbolagets resultat och ställning i övrigt framgår av efterföljande resultat- och balansräkningar samt kassaflödesanalyser med noter.

Koncernens
Resultaträkning
Tkr

	Not	2024-01-01 -2024-12-31	2023-01-01 -2023-12-31
Nettoomsättning	2	111 708	108 760
Övriga rörelseintäkter		1 262	1 430
		112 970	110 190
Rörelsens kostnader			
Råvaror och förnödenheter		-39 949	-47 083
Övriga externa kostnader	3, 4	-5 400	-4 371
Personalkostnader	5	-34 244	-31 682
Avskrivningar och nedskrivningar av materiella och immateriella anläggningstillgångar		-16 634	-17 189
		-96 226	-100 325
Rörelseresultat		16 743	9 865
Resultat från finansiella poster			
Resultat från övriga värdepapper och fordringar som är anläggningstillgångar	6	26	31
Övriga ränteintäkter och liknande resultatposter	7	404	252
Räntekostnader och liknande resultatposter	8	-1 270	-1 177
		-840	-894
Resultat efter finansiella poster		15 903	8 971
Resultat före skatt		15 903	8 971
Skatt på årets resultat		-3 554	-2 144
Årets resultat		12 349	6 827

Koncernens
Balansräkning
Tkr

Not 2024-12-31 2023-12-31

TILLGÅNGAR

Anläggningstillgångar

Immateriella anläggningstillgångar

Goodwill	9	0	1 062
		0	1 062

Materiella anläggningstillgångar

Byggnader och mark	10	7 995	8 067
Maskiner och andra tekniska anläggningar	11	40 134	36 619
Inventarier, verktyg och installationer	12	4 054	2 765
Leasade tillgångar		639	822
		52 822	48 273

Finansiella anläggningstillgångar

Andra långfristiga värdepappersinnehav	13	225	143
		225	143

Summa anläggningstillgångar		53 047	49 478
------------------------------------	--	---------------	---------------

Omsättningstillgångar

Kortfristiga fordringar

Kundfordringar		14 120	17 997
Övriga fordringar		3	11
Förutbetalda kostnader och upplupna intäkter	14	203	55
		14 326	18 063

<i>Kassa och bank</i>	15	31 783	17 335
-----------------------	----	--------	--------

Summa omsättningstillgångar		46 109	35 398
------------------------------------	--	---------------	---------------

SUMMA TILLGÅNGAR		99 156	84 876
-------------------------	--	---------------	---------------



Koncernens
Balansräkning
Tkr

Not 2024-12-31 2023-12-31

EGET KAPITAL OCH SKULDER

Eget kapital

**Eget kapital hänförligt till moderföretagets
aktieägare**

Aktiekapital		450	450
Reserver		1 140	1 140
Annat eget kapital inklusive årets resultat		47 764	39 914
Eget kapital hänförligt till moderföretagets aktieägare		49 354	41 504

Summa eget kapital

49 354 41 504

Avsättningar

Uppskjuten skatteskuld	16	1 525	1 837
		1 525	1 837

Långfristiga skulder

17, 18

Skulder till kreditinstitut		19 408	16 836
Leasingskuld		223	416
		19 631	17 252

Kortfristiga skulder

Skulder till kreditinstitut		8 488	6 152
Leverantörsskulder		5 381	7 899
Aktuella skatteskulder		1 872	223
Leasingskuld		212	87
Övriga skulder		4 540	2 009
Upplupna kostnader och förutbetalda intäkter	19	8 153	7 913
		28 646	24 283

SUMMA EGET KAPITAL OCH SKULDER

99 156 84 876



Koncernens **Not** **2024-01-01**
Kassaflödesanalys **-2024-12-31**
Tkr

Den löpande verksamheten

Resultat efter finansiella poster	20	15 903
Justeringar för poster som inte ingår i kassaflödet m.m	21	15 581
Betald skatt		-2 216

Kassaflöde från den löpande verksamheten före förändringar av rörelsekapital **29 268**

Kassaflöde från förändringar i rörelsekapital

Förändring kundfordringar		3 877
Förändring av kortfristiga fordringar		-140
Förändring leverantörsskulder		-2 517
Förändring av kortfristiga skulder		2 773
Kassaflöde från den löpande verksamheten		33 261

Investeringsverksamheten

Investeringar i materiella anläggningstillgångar		-20 705
Försäljning av materiella anläggningstillgångar		1 542
Investeringar i finansiella anläggningstillgångar		-57
Kassaflöde från investeringsverksamheten		-19 220

Finansieringsverksamheten

Upptagna lån		11 681
Amortering av lån		-6 774
Utbetald utdelning		-4 500
Kassaflöde från finansieringsverksamheten		407

Årets kassaflöde **14 448**

Likvida medel vid årets början

Likvida medel vid årets början	22	17 335
Likvida medel vid årets slut		31 783

Moderbolagets
Resultaträkning
Tkr

	Not	2024-01-01 -2024-12-31	2023-01-01 -2023-12-31
Rörelsens intäkter			
Nettoomsättning	2	96 046	93 933
Övriga rörelseintäkter		1 622	1 520
		97 668	95 453
Rörelsens kostnader			
Råvaror och förnödenheter		-36 452	-41 049
Övriga externa kostnader	3, 4	-5 387	-4 212
Personalkostnader	5	-29 597	-27 621
Avskrivningar av materiella anläggningstillgångar		-14 408	-14 596
		-85 844	-87 478
Rörelseresultat	23	11 824	7 975
Resultat från finansiella poster			
Resultat från andelar i koncernföretag	24	2 500	4 100
Resultat från övriga finansiella anläggningstillgångar	6	26	31
Ränteintäkter och liknande resultatposter	7	331	172
Räntekostnader och liknande resultatposter	8	-1 189	-1 082
		1 668	3 221
Resultat efter finansiella poster		13 492	11 196
Bokslutsdispositioner	25	800	-2 151
Resultat före skatt		14 292	9 045
Skatt på årets resultat		-2 483	-1 047
Årets resultat		11 809	7 998

**Moderbolagets
Balansräkning**
Tkr

Not **2024-12-31** **2023-12-31**

TILLGÅNGAR

Anläggningstillgångar

Materiella anläggningstillgångar

Byggnader och mark	10	7 995	8 067
Maskiner och andra tekniska anläggningar	11	39 998	35 584
Inventarier, verktyg och installationer	12	4 054	2 765
		52 047	46 416

Finansiella anläggningstillgångar

Andelar i koncernföretag	26, 27	4 550	4 550
Andra långfristiga värdepappersinnehav	13	225	143
		4 775	4 693

Summa anläggningstillgångar **56 822** **51 109**

Omsättningstillgångar

Kortfristiga fordringar

Kundfordringar		12 086	15 221
Fordringar hos koncernföretag		344	344
Övriga fordringar		3	8
Förutbetalda kostnader och upplupna intäkter	14	369	248
		12 802	15 821

Kassa och Bank 15 25 091 13 102

Summa omsättningstillgångar **37 893** **28 923**

SUMMA TILLGÅNGAR **94 715** **80 032**



**Moderbolagets
Balansräkning**
Tkr

Not **2024-12-31** **2023-12-31**

EGET KAPITAL OCH SKULDER

Eget kapital	28		
<i>Bundet eget kapital</i>			
Aktiekapital		450	450
Reservfond		1 140	1 140
		1 590	1 590
<i>Fritt eget kapital</i>			
Balanserat resultat		29 080	25 581
Årets resultat		11 809	7 998
		40 889	33 579
Summa eget kapital		42 479	35 169
Obeskattade reserver	29	7 390	8 190
Långfristiga skulder	17, 18		
Övriga skulder till kreditinstitut		19 407	16 151
Summa långfristiga skulder		19 407	16 151
Kortfristiga skulder	18		
Övriga skulder till kreditinstitut		7 803	5 467
Leverantörsskulder		5 109	6 608
Skatteskulder		1 241	199
Övriga skulder		4 293	1 444
Upplupna kostnader och förutbetalda intäkter	19	6 993	6 804
Summa kortfristiga skulder		25 439	20 522
SUMMA EGET KAPITAL OCH SKULDER		94 715	80 032



Moderbolagets
Kassaflödesanalys
Tkr

	Not	2024-01-01 -2024-12-31	2023-01-01 -2023-12-31
Den löpande verksamheten			
Resultat efter finansiella poster	20	13 492	11 196
Justeringar för poster som inte ingår i kassaflödet	21	13 487	14 186
Betald inkomstskatt		-900	-1 312
Kassaflöde från den löpande verksamheten före förändring av rörelsekapital		26 079	24 070
Kassaflöde från förändring av rörelsekapitalet			
Förändring av kundfordringar		3 135	-2 744
Förändring av kortfristiga fordringar		-130	83
Förändring av leverantörsskulder		-1 499	-2 157
Förändring av kortfristiga skulder		2 498	-390
Kassaflöde från den löpande verksamheten		30 083	18 862
Investeringsverksamheten			
Investeringar i materiella anläggningstillgångar		-20 622	-19 562
Försäljning av materiella anläggningstillgångar		1 535	1 392
Avyttring/amorteringar av övriga finansiella anläggningstillgångar		0	54
Placeringar i övriga finansiella anläggningstillgångar		-99	0
Kassaflöde från investeringsverksamheten		-19 186	-18 116
Finansieringsverksamheten			
Upptagna lån		11 681	10 288
Amortering av lån		-6 089	-9 323
Utbetald utdelning		-4 500	-4 500
Kassaflöde från finansieringsverksamheten		1 092	-3 535
Årets kassaflöde		11 989	-2 789
Likvida medel vid årets början			
Likvida medel vid årets början	22	13 102	15 891
Likvida medel vid årets slut		25 091	13 102

Noter

Tkr

Not 1 Redovisnings- och värderingsprinciper

Allmänna upplysningar

Årsredovisningen och koncernredovisningen är upprättad i enlighet med årsredovisningslagen och BFNAR 2012:1 Årsredovisning och koncernredovisning (K3).

Förstagångstillämpare (K3)

Årsredovisningen och koncernredovisningen upprättas för första gången i enlighet med BFNAR 2012:1 Årsredovisning och koncernredovisning (K3). Övergången har gjorts enligt föreskrifterna i K3. För att möjliggöra meningsfull jämförelse med föregående år har samtliga poster i resultaträkningen, balansräkningen, kassaflödesanalys samt noter räknats om för jämförelseåret.

Vid övergången till BFNAR 2012:1 (K3) har följande lätttnadsregler tillämpats:

I moderbolaget har de finansiella leasingavtalen likställts med operationella leasingavtal.

I och med övergången till BFNAR 2012:1 (K3) har följande redovisningsprinciper ändrats i jämförelse med tidigare år:

Finansiella leasingavtal har räknats om så att det likställs med att tillgångarna köpts med avbetalningskontrakt.

Intäktsredovisning

Intäkter har tagits upp till verkligt värde av vad som erhållits eller kommer att erhållas och redovisas i den omfattning det är sannolikt att de ekonomiska fördelarna kommer att tillgodogöras bolaget och intäkterna kan beräknas på ett tillförlitligt sätt.

Ersättning i form av ränta eller utdelning redovisas som intäkt när det är sannolikt att företaget kommer att få de ekonomiska fördelar som är förknippade med transaktionen och när inkomsten kan beräknas på ett tillförlitligt sätt.

Ränta redovisas som intäkt enligt den så kallade effektivräntemetoden. Utdelning redovisas som intäkt när företagens rätt till betalning är säkerställd.

Koncernredovisning

Konsolideringsmetod

Koncernredovisningen har upprättats enligt förvärvsmetoden. Detta innebär att förvärvade verksamheters identifierbara tillgångar och skulder redovisas till marknadsvärde enligt upprättad förvärvsanalys. Överstiger verksamhetens anskaffningsvärde det beräknade marknadsvärdet av de förväntade nettotillgångarna enligt förvärvsanalysen redovisas skillnaden som goodwill.

Dotterföretag

Koncernredovisningen omfattar, förutom moderföretaget, samtliga företag i vilka moderföretaget direkt eller indirekt har mer än 50 % av röstetalet eller på annat sätt innehar det bestämmande inflytandet och därmed har en rätt att utforma företagets finansiella och operativa strategier i syfte att erhålla ekonomiska fördelar.

Transaktioner mellan koncernföretag

Koncerninterna fordringar och skulder samt transaktioner mellan koncernföretag liksom orealiserade vinster elimineras i sin helhet. Orealiserade förluster elimineras också såvida inte transaktionen motsvarar ett nedskrivningsbehov.

Förändring av internvinst under räkenskapsåret har elimineras i koncernresultaträkningen.

Goodwill

Goodwill är den skillnad som uppkommer om anskaffningsvärdet för den förvärvade enheten är högre än värdet på den förvärvade enhetens nettotillgångar. Vid förvärvstidpunkten redovisas den uppkomna goodwillen som en tillgång i balansräkningen.

Redovisningsprinciper för enskilda balansposter

Anläggningstillgångar

Immateriella och materiella anläggningstillgångar redovisas till anskaffningsvärde minskat med ackumulerade avskrivningar enligt plan och eventuella nedskrivningar.

Avskrivning sker linjärt över den förväntade nyttjandeperioden med hänsyn till väsentligt restvärde. Följande avskrivningsprocent tillämpas:

Immateriella anläggningstillgångar

Goodwill	5 år
----------	------

Materiella anläggningstillgångar

Byggnader	25-50 år
Markanläggningar	20-27 år
Maskiner och andra anläggningar	3-10 år
Inventarier, verktyg och installationer	5-10 år

Låneutgifter

De låneutgifter som uppkommer då företaget lånar kapital kostnadsförs i resultaträkningen i den period de uppstår.

Finansiella instrument

Finansiella instrument värderas utifrån anskaffningsvärdet. Instrumentet redovisas i balansräkningen när bolaget blir part i instrumentets avtalsmässiga villkor. Finansiella tillgångar tas bort från balansräkningen när rätten att erhålla kassaflöden från instrumentet har löpt ut eller överförs och bolaget har överfört i stort sett alla risker och förmåner som är förknippade med äganderätten. Finansiella skulder tas bort från balansräkningen när förpliktelserna har reglerats eller på annat sätt upphört.

Andelar i dotterföretag

Andelar i dotterföretag redovisas till anskaffningsvärde efter avdrag för eventuella nedskrivningar. I anskaffningsvärdet ingår köpeskillingen som erlagts för aktierna samt förvärvskostnader. Eventuella kapitaltillskott läggs till anskaffningsvärdet när de uppkommer.

Andra långfristiga värdepappersinnehav

Placeringar i värdepapper som är anskaffade med avsikt att innehas långsiktigt har redovisats till sina anskaffningsvärden. Varje balansdag görs bedömning om eventuellt nedskrivningsbehov.

Kundfordringar/kortfristiga fordringar

Kundfordringar och kortfristiga fordringar redovisas som omsättningstillgångar till det belopp som förväntas bli inbetalt efter avdrag för individuellt bedömda osäkra fordringar.

Låneskulder och leverantörsskulder

Låneskulder och leverantörsskulder redovisas initialt till anskaffningsvärde efter avdrag för transaktionskostnader. Skiljer sig det redovisade beloppet från det belopp som ska återbetalas vid förfallotidpunkten periodiseras mellanskillnaden som räntekostnad över lånets löptid med hjälp av instrumentets effektivränta. Härigenom överensstämmer vid förfallotidpunkten det redovisade beloppet och det belopp som ska återbetalas.

Kvittning av finansiell fordran och finansiell skuld

En finansiell tillgång och en finansiell skuld kvittas och redovisas med ett nettobelopp i balansräkningen endast då legal kvittningsrätt föreligger samt då en reglering med ett nettobelopp avses ske eller då en samtida avyttring av tillgången och reglering av skulden avses ske.

Nedskrivningsprövning av finansiella anläggningstillgångar

Vid varje balansdag bedöms om det finns indikationer på nedskrivningsbehov av någon av de finansiella anläggningstillgångarna. Nedskrivning sker om värdenedgången bedöms vara bestående och provas individuellt.

Leasingavtal

Företaget redovisar samtliga leasingavtal, såväl finansiella som operationella, som operationella leasingavtal. Operationella leasingavtal redovisas som en kostnad linjärt över leasingperioden.

Finansiella leasingavtal medför att rättigheter och skyldigheter redovisas som tillgång respektive skuld i balansräkningen. Tillgången och skulden värderas till det lägsta av tillgångens verkliga värde och nuvärdet av minimileaseavgifterna. Utgifter som direkt kan hänföras till leasingavtalet läggs till tillgångens värde. Leasingavgifterna fördelas på ränta och amortering enligt effektivräntemetoden. Variabla avgifter redovisas som kostnad i den period de uppkommer. Den leasade tillgången skrivs av linjärt över leasingperioden.

Inkomstskatter

Total skatt utgörs av aktuell skatt och uppskjuten skatt. Skatter redovisas i resultaträkningen, utom då underliggande transaktion redovisas direkt mot eget kapital varvid tillhörande skatteeffekter redovisas i eget kapital.

Aktuell skatt

Aktuell skatt avser inkomstskatt för innevarande räkenskapsår samt den del av tidigare räkenskapsårs inkomstskatt som ännu inte redovisats. Aktuell skatt beräknas utifrån den skattesats som gäller per balansdagen.

Uppskjuten skatt

Uppskjuten skatt är inkomstskatt som avser framtida räkenskapsår till följd av tidigare händelser. Redovisning sker enligt balansräkningsmetoden. Enligt denna metod redovisas uppskjutna skatteskulder och uppskjutna skattefordringar på temporära skillnader som uppstår mellan bokförda respektive skattemässiga värden för tillgångar och skulder samt för övriga skattemässiga avdrag eller underskott.

Uppskjutna skattefordringar netto redovisas mot uppskjutna skatteskulder endast om de kan betalas med ett nettobelopp. Uppskjuten skatt beräknas utifrån gällande skattesats på balansdagen. Effekter av förändringar i gällande skattesatser resultatförs i den period förändringen lagstadsats. Uppskjuten

skattefordran redovisas som finansiell anläggningstillgång och uppskjuten skatteskuld som avsättning.

Uppskjuten skattefordran avseende underskottsavdrag eller andra framtida skattemässiga avdrag redovisas i den omfattning det är sannolikt att avdragen kan avräknas mot framtida skattemässiga överskott.

På grund av sambandet mellan redovisning och beskattning särredovisas inte den uppskjutna skatteskulden som är hänförlig till obeskattade reserver.

Ersättningar till anställda

Ersättningar till anställda avser alla former av ersättningar som företaget lämnar till de anställda. Kortfristiga ersättningar utgörs av bland annat löner, betald semester, betald frånvaro, bonus och ersättning efter avslutad anställning (pension). Kortfristiga ersättningar redovisas som kostnad och en skuld då det finns en legal eller informell förpliktelse att betala ut en ersättning till följd av en tidigare händelse och en tillförlitlig uppskattning av beloppet kan göras.

Ersättningar till anställda efter avslutad anställning

I företaget finns endast avgiftsbestämda pensionsplaner. Som avgiftsbestämda planer klassificeras planer där fastställda avgifter betalas och det inte finns förpliktelser att betala något ytterligare, utöver dessa avgifter.

Utgifter för avgiftsbestämda planer redovisas som en kostnad under den period de anställda utför de tjänster som ligger till grund för förpliktelsen.

Kassaflödesanalys

Kassaflödesanalysen upprättas enligt indirekt metod. Det redovisade kassaflödet omfattar endast transaktioner som medfört in- eller utbetalningar.

Som likvida medel klassificerar företaget, förutom kassamedel, disponibla tillgodohavanden hos banker och andra kreditinstitut samt kortfristiga likvida placeringar som är noterade på en marknadsplats och har en kortare löptid än tre månader från anskaffningstidpunkten. Förändringar i spärrade medel redovisas i investeringsverksamheten.

Nyckeltalsdefinitioner

Resultat efter finansiella poster

Resultat efter finansiella intäkter och kostnader men före bokslutsdispositioner och skatter.

Balansomslutning

Företagets samlade tillgångar.

Soliditet (%)

Justerat eget kapital (eget kapital och obeskattade reserver med avdrag för uppskjuten skatt) i procent av balansomslutning.

Antal anställda

Medelantal anställda under räkenskapsåret.

Uppskattningar och bedömningar

Upprättandet av bokslut och tillämpning av redovisningsprinciper, baseras ofta på ledningens bedömningar, uppskattningar och antaganden som anses vara rimliga vid den tidpunkt då bedömningen görs. Uppskattningar och bedömningar är baserade på historiska erfarenheter och ett antal andra faktorer,

som under rådande omständigheter anses vara rimliga. Resultatet av dessa används för att bedöma de redovisade värdena på tillgångar och skulder, som inte annars framgår tydligt från andra källor. Det verkliga utfallet kan avvika från dessa uppskattningar och bedömningar. Uppskattningar och antaganden ses över regelbundet.

Inga väsentliga källor till osäkerhet i uppskattningar och antaganden på balansdagen bedöms kunna innebära en betydande risk för en väsentlig justering av redovisade värden för tillgångar och skulder under nästa räkenskapsår.

Not 2 Nettoomsättningens fördelning Koncernen

	2024	2023
Nettoomsättningen per intäktsslag		
Inkört virkeslastare	54 414	53 607
Inkört Lastmaskin	1 079	825
Inkört Materialhanterare	5 796	5 651
Maskintjänster	32 763	33 077
Hysesintäkter	10 502	9 450
Övriga intäkter	7 154	6 150
	111 708	108 760

Moderbolaget

	2024	2023
Nettoomsättningen per intäktsslag		
Inkört virekslastare	43 097	42 305
Inkört materialhanterare	5 796	5 651
Maskintjänster	32 763	33 077
Hysesintäkter	7 886	7 242
Övriga intäkter	6 504	5 658
	96 046	93 933

Not 3 Leasingavtal Koncernen

Årets leasingkostnader avseende operationella leasingavtal, uppgår till 1.124 (727) tkr.

Framtida leasingavgifter, för icke uppsägningsbara operationella leasingavtal, förfaller till betalning enligt följande:

	2024	2023
Inom ett år	596	596
	596	596
Leasingobjekt finansiella avtal		
Anläggningstillgångar		
Ackumulerade anskaffningsvärden	915	915
Ackumulerade avskrivningar	-275	-92
Utgående redovisat värde	640	823

Moderbolaget

Årets leasingkostnader avseende operationella leasingavtal, uppgår till 1.203 (516) tkr.

Framtida leasingavgifter, för icke uppsägningsbara leasingavtal, förfaller enligt följande:

	2024	2023
Inom ett år	671	641
Senare än ett år men inom fem år	65	140
	736	781

Not 4 Arvode till revisorer Koncernen

Med revisionsuppdrag avses granskning av årsredovisningen och bokföringen samt styrelsens och verkställande direktörens förvaltning, övriga arbetsuppgifter som det ankommer på bolagets revisor att utföra samt rådgivning eller annat biträde som föranleds av iakttagelser vid sådan granskning eller genomförandet av sådana övriga arbetsuppgifter.

	2024	2023
Accent Revision AB		
Revisionsuppdrag	60	36
	60	36

Moderbolaget

	2024	2023
Accent Revision AB		
Revisionsuppdrag	45	23
	45	23

**Not 5 Anställda och personalkostnader
Koncernen**

	2024	2023
Medelantalet anställda		
Kvinnor	4	3
Män	56	50
	60	53
Löner och andra ersättningar		
Styrelse och verkställande direktör	834	760
Tantiem och liknande ersättning till styrelse och verkställande direktör	300	250
Övriga anställda	22 496	21 030
	23 630	22 040
Sociala kostnader		
Pensionskostnader för styrelse och verkställande direktör	422	397
Pensionskostnader för övriga anställda	1 710	1 493
Övriga sociala avgifter enligt lag och avtal	7 826	7 215
	9 958	9 105
Totala löner, ersättningar, sociala kostnader och pensionskostnader	33 588	31 145
Könsfördelning bland ledande befattningshavare		
Andel män i styrelsen	100 %	100 %

Moderbolaget

	2024	2023
Medelantalet anställda		
Kvinnor	4	3
Män	47	42
	51	45
Löner och andra ersättningar		
Styrelse och verkställande direktör	834	760
Tantiem och liknande ersättning till styrelse och verkställande direktör	300	250
Övriga anställda	19 126	18 018
	20 260	19 028
Sociala kostnader		
Pensionskostnader för styrelse och verkställande direktör	422	397
Pensionskostnader för övriga anställda	1 539	1 347
Övriga sociala avgifter enligt lag och avtal	6 771	6 346
	8 732	8 090
Totala löner, ersättningar, sociala kostnader och pensionskostnader	28 992	27 118
Könsfördelning bland ledande befattningshavare		
Andel män i styrelsen	100 %	100 %

**Not 6 Resultat från övriga värdepapper och fordringar som är anläggningstillgångar
Koncernen**

	2024	2023
Erhållna utdelningar	43	25
Resultat vid avyttringar	0	-7
Nedskrivningar	-21	0
Återföring av nedskrivningar	4	13
	26	31

Moderbolaget

	2024	2023
Erhållna utdelningar	43	25
Resultat vid avyttringar	0	-7
Nedskrivningar	-21	0
Återföring av nedskrivningar	4	13
	26	31

**Not 7 Övriga räntetäkter och liknande resultatposter
Koncernen**

	2024	2023
Övriga räntetäkter	404	252
	404	252

Moderbolaget

	2024	2023
Övriga räntetäkter	331	172
	331	172

**Not 8 Räntekostnader och liknande resultatposter
Koncernen**

	2024	2023
Övriga räntekostnader	-1 270	-1 177
	-1 270	-1 177

Moderbolaget

	2024	2023
Övriga räntekostnader	-1 189	-1 082
	-1 189	-1 082

**Not 9 Goodwill
Koncernen**

	2024-12-31	2023-12-31
Ingående anskaffningsvärden	6 371	6 371
Utgående ackumulerade anskaffningsvärden	6 371	6 371
Ingående avskrivningar	-5 309	-4 035
Årets avskrivningar	-1 062	-1 274
Utgående ackumulerade avskrivningar	-6 371	-5 309
Utgående redovisat värde	0	1 062

**Not 10 Byggnader och mark
Koncernen**

	2024-12-31	2023-12-31
Ingående anskaffningsvärden	17 484	17 290
Inköp	416	194
Utgående ackumulerade anskaffningsvärden	17 900	17 484
Ingående avskrivningar	-9 417	-8 920
Årets avskrivningar	-488	-497
Utgående ackumulerade avskrivningar	-9 905	-9 417
Utgående redovisat värde	7 995	8 067

Moderbolaget

	2024-12-31	2023-12-31
Ingående anskaffningsvärden	17 484	17 290
Inköp	416	194
Utgående ackumulerade anskaffningsvärden	17 900	17 484
Ingående avskrivningar	-9 417	-8 920
Årets avskrivningar	-488	-497
Utgående ackumulerade avskrivningar	-9 905	-9 417
Utgående redovisat värde	7 995	8 067

**Not 11 Maskiner och andra tekniska anläggningar
Koncernen**

	2024-12-31	2023-12-31
Ingående anskaffningsvärden	143 935	126 913
Inköp	17 737	19 234
Försäljningar/utrangeringar	-12 578	-2 212
Utgående ackumulerade anskaffningsvärden	149 094	143 935
Ingående avskrivningar	-107 316	-94 337
Försäljningar/utrangeringar	12 079	1 178
Årets avskrivningar	-13 723	-14 157
Utgående ackumulerade avskrivningar	-108 960	-107 316
Utgående redovisat värde	40 134	36 619

Moderbolaget

	2024-12-31	2023-12-31
Ingående anskaffningsvärden	119 287	101 695
Inköp	17 655	19 234
Försäljningar/utrangeringar	-11 328	-1 642
Utgående ackumulerade anskaffningsvärden	125 614	119 287
Ingående avskrivningar	-83 703	-71 398
Försäljningar/utrangeringar	10 829	608
Årets avskrivningar	-12 742	-12 913
Utgående ackumulerade avskrivningar	-85 616	-83 703
Utgående redovisat värde	39 998	35 584

Not 12 Inventarier, verktyg och installationer Koncernen

	2024-12-31	2023-12-31
Ingående anskaffningsvärden	8 592	8 457
Inköp	2 551	134
Försäljningar/utrangeringar	-145	
Utgående ackumulerade anskaffningsvärden	10 998	8 591
Ingående avskrivningar	-5 826	-4 641
Försäljningar/utrangeringar	60	
Årets avskrivningar	-1 178	-1 185
Utgående ackumulerade avskrivningar	-6 944	-5 826
Utgående redovisat värde	4 054	2 765

Moderbolaget

	2024-12-31	2023-12-31
Ingående anskaffningsvärden	8 168	8 034
Inköp	2 551	134
Försäljningar/utrangeringar	-144	0
Utgående ackumulerade anskaffningsvärden	10 575	8 168
Ingående avskrivningar	-5 403	-4 218
Försäljningar/utrangeringar	60	0
Årets avskrivningar	-1 178	-1 185
Utgående ackumulerade avskrivningar	-6 521	-5 403
Utgående redovisat värde	4 054	2 765

**Not 13 Andra långfristiga värdepappersinnehav
Koncernen**

	2024-12-31	2023-12-31
Ingående anskaffningsvärden	143	191
Inköp	99	0
Försäljningar	0	-61
Utgående ackumulerade anskaffningsvärden	242	130
Återförda nedskrivningar	4	13
Årets nedskrivningar	-21	
Utgående ackumulerade nedskrivningar	-17	13
Utgående redovisat värde	225	143

Moderbolaget

	2024-12-31	2023-12-31
Ingående anskaffningsvärden	143	191
Inköp	99	0
Försäljningar	0	-61
Utgående ackumulerade anskaffningsvärden	242	130
Återförda nedskrivningar	4	13
Årets nedskrivningar	-21	0
Utgående ackumulerade nedskrivningar	-17	13
Utgående redovisat värde	225	143

**Not 14 Förutbetalda kostnader och upplupna intäkter
Koncernen**

	2024-12-31	2023-12-31
Förutbetalda leasingavgifter	0	0
Upplupna ränteintäkter	31	46
Förutbetalda försäkringspremier	10	0
Förutbetalda kostnader & upplupna intäkter	162	9
	203	55

Moderbolaget

	2024-12-31	2023-12-31
Förutbetalda leasingavgifter	185	0
Upplupna ränteintäkter	31	46
Förutbetalda kostnader & upplupna intäkter	153	202
	369	248

**Not 15 Checkräkningskredit
Koncernen**

	2024-12-31	2023-12-31
Beviljat belopp på checkräkningskredit uppgår till	2 500	2 500
Utnyttjad kredit uppgår till	0	0

Moderbolaget

	2024-12-31	2023-12-31
Beviljat belopp på checkräkningskredit uppgår till	2 000	2 000
Utnyttjad kredit uppgår till	0	0

**Not 16 Uppskjuten skatt på temporära skillnader
Koncernen**

**Uppskjuten skatt på temporära skillnader
2024-12-31**

Temporära skillnader	Uppskjuten skatteskuld	Netto
Obeskattade reserver	1 522	1 522
Finansiell leasing	3	3
	1 525	1 525

2023-12-31

Temporära skillnader	Uppskjuten skatteskuld	Netto
Obeskattade reserver	1 837	1 837
	1 837	1 837

Förändring av uppskjuten skatt

	Belopp vid årets ingång	Redovisas i resultaträk.	Belopp vid årets utgång
Obeskattade reserver	1 837	-314	1 522
Finansiell leasing	0	3	3
	1 837	-311	1 525

**Not 17 Långfristiga skulder
Koncernen**

Samtliga långfristiga skulder förfaller inom 5 år efter balansdagen.

Moderbolaget

Samtliga långfristiga skulder förfaller inom 5 år efter balansdagen.

**Not 18 Skulder som avser flera poster
Koncernen**

Företagets banklån om 27 896 (22 988) tkr redovisas under följande poster i balansräkningen.

	2024-12-31	2023-12-31
Långfristiga skulder		
Övriga skulder till kreditinstitut	19 408	16 836
	19 408	16 836
Kortfristiga skulder		
Övriga skulder till kreditinstitut	8 488	6 152
	8 488	6 152

Moderbolaget

Företagets banklån om 27.210 (21.617) tkr redovisas under följande poster i balansräkningen.

	2024-12-31	2023-12-31
Långfristiga skulder		
Övriga skulder till kreditinstitut	19 407	16 151
	19 407	16 151
Kortfristiga skulder		
Övriga skulder till kreditinstitut	7 803	5 466
	7 803	5 466

Not 19 Upplupna kostnader och förutbetalda intäkter Koncernen

	2024-12-31	2023-12-31
Upplupna löner	322	482
Upplupna sociala avgifter	1 136	1 101
Upplupna semesterlöner	3 293	3 023
Övriga upplupna kostnader	3 402	3 307
	8 153	7 913

Moderbolaget

	2024-12-31	2023-12-31
Upplupna löner	228	382
Upplupna sociala avgifter	1 001	978
Upplupna semesterlöner	2 958	2 731
Övriga upplupna kostnader	2 806	2 713
	6 993	6 804

Not 20 Räntor och utdelningar Koncernen

	2024-12-31	2023-12-31
Erhållen ränta	404	252
Erlagd ränta	-1 270	-1 177
Övriga finansiella poster	26	31
	-840	-894

Moderbolaget

	2024-12-31	2023-12-31
Erhållen ränta	346	126
Erhållen utdelning	2 543	4 125
Erlagd ränta	-1 189	-1 082
	1 700	3 169

**Not 21 Justering för poster som inte ingår i kassaflödet
Koncernen**

	2024-12-31
Avskrivningar	16 634
Vinst vid försäljning av anläggningstillgångar	-1 004
Nedskrivningar	20
Nettoförändring leasing	-69
	15 581

Moderbolaget

	2024-12-31	2023-12-31
Avskrivningar	14 415	14 596
Vinst vid försäljning av anläggningstillgångar	-958	-351
Nedskrivningar	15	-13
Ej kassaflödespåverkande räntor	15	-46
	13 487	14 186

**Not 22 Likvida medel
Koncernen**

	2024-12-31	2023-12-31
Likvida medel		
Banktillgodohavanden	31 783	17 335
	31 783	17 335

Moderbolaget

	2024-12-31	2023-12-31
Likvida medel		
Banktillgodohavanden	25 091	13 102
	25 091	13 102

**Not 23 Inköp och försäljning mellan koncernföretag
Moderbolaget**

	2024	2023
Andel av årets totala inköp som skett från andra företag i koncernen	0,2 %	0 %
Andel av årets totala försäljningar som skett till andra företag i koncernen	3,4 %	2 %

**Not 24 Resultat från andelar i koncernföretag
Moderbolaget**

	2024	2023
Erhållna utdelningar	2 500	4 100
	2 500	4 100

**Not 25 Bokslutsdispositioner
Moderbolaget**

	2024	2023
Avsättning till periodiseringsfond	0	-1 680
Återföring från periodiseringsfond	3 150	0
Förändring av överavskrivningar	-2 350	-471
	800	-2 151

**Not 26 Andelar i koncernföretag
Moderbolaget**

	2024-12-31	2023-12-31
Ingående anskaffningsvärden	4 550	4 550
Utgående ackumulerade anskaffningsvärden	4 550	4 550
Utgående redovisat värde	4 550	4 550

**Not 27 Specifikation andelar i koncernföretag
Moderbolaget**

Namn	Kapital- andel	Rösträtts- andel	Antal andelar	Bokfört värde
Wasa Last AB	100%	100%	1 000	4 550
				4 550

	Org.nr	Säte
Wasa Last AB	556736-4400	Mora

**Not 28 Antal aktier och kvotvärde
Moderbolaget**

Aktiekapitalet är fördelat på 4 500 st aktier med ett kvotvärde om 100 kr.

**Not 29 Obeskattade reserver
Moderbolaget**

	2024-12-31	2023-12-31
Akkumulerade överavskrivningar	7 390	5 040
Periodiseringsfonder	0	3 150
	7 390	8 190

**Not 30 Ställda säkerheter
Koncernen**

	2024-12-31	2023-12-31
För företagets egen räkning:		
Företagsinteckningar	5 900	5 900
Fastighetsinteckningar	1 000	1 000
Anläggningstillgångar med äganderättsförbehåll	32 048	25 285
	38 948	32 185

Moderbolaget

	2024-12-31	2023-12-31
För företagets egen räkning:		
Företagsinteckningar	3 900	3 900
Fastighetsinteckningar	1 000	1 000
Anläggningstillgångar med äganderättsförbehåll	32 048	24 429
	36 948	29 329

Underskriven den dag som framgår av min elektroniska underskrift

Lars Back
Verkställande direktör

Tomas Larsson

Kjell Hansson

Rolf Israelsson

Martin Svennar

Min revisionsberättelse har lämnats den dag som framgår av min elektroniska underskrift

Patrik Gilljam
Auktoriserad revisor



Verifikat

Transaktion 09222115557547975767

Dokument

ÅR Wasa-Åkarn Aktiebolag 2024
Huvuddokument
31 sidor
Startades 2025-05-28 08:29:25 CEST (+0200) av Blikk e-
Signatur (Be)
Färdigställt 2025-06-02 09:01:34 CEST (+0200)


Initierare

Blikk e-Signatur (Be)
Blikk Sverige AB
Org. nr 559093-8345
no-reply@blikk.se

Signerare

Kjell Hansson (KH)

Personnummer [REDACTED]



Namnet som returnerades från svenskt BankID var "Kjell
Emil Hansson"

Signerade 2025-05-28 09:57:21 CEST (+0200)

Martin Svennar (MS)

Personnummer [REDACTED]




Namnet som returnerades från svenskt BankID var "Jon
Martin Svennar"

Signerade 2025-05-30 21:09:02 CEST (+0200)

Tomas Larsson (TL)

Personnummer [REDACTED]




Namnet som returnerades från svenskt BankID var "Alf
Tomas Larsson"

Signerade 2025-05-30 15:06:38 CEST (+0200)

Rolf Israelsson (RI)

Personnummer [REDACTED]



Namnet som returnerades från svenskt BankID var "ROLF
ISRAELSSON"

Signerade 2025-05-29 03:06:39 CEST (+0200)




Verifikat

Transaktion 09222115557547975767

Lars Back (LB)

Personnummer [REDACTED]




Namnet som returnerades från svenskt BankID var "LARS BACK"

Signerade 2025-05-28 08:47:36 CEST (+0200)

Patrik Gilljam (PG)

Personnummer [REDACTED]



Namnet som returnerades från svenskt BankID var "Jan Patrik Gilljam"

Signerade 2025-06-02 09:01:34 CEST (+0200)

Detta verifikat är utfärdat av Scrive. Se de dolda bilagorna för mer information/bevis om detta dokument. Använd en PDF-läsare som t ex Adobe Reader som kan visa dolda bilagor för att se bilagorna. Observera att om dokumentet skrivs ut kan inte integriteten i papperskopian bevisas enligt nedan och att en vanlig papperutskrift saknar innehållet i de dolda bilagorna. Den digitala signaturen (elektroniska förseglingen) säkerställer att integriteten av detta dokument, inklusive de dolda bilagorna, kan bevisas matematiskt och oberoende av Scrive. För er bekvämlighet tillhandahåller Scrive även en tjänst för att kontrollera dokumentets integritet automatiskt på: <https://scrive.com/verify>



Revisionsberättelse

Till bolagsstämman i Wasa-Åkarn Aktiebolag
Org.nr 556057-7099

Rapport om årsredovisningen och koncernredovisningen

Uttalanden

Jag har utfört en revision av årsredovisningen och koncernredovisningen för Wasa-Åkarn Aktiebolag för år 2024.

Enligt min uppfattning har årsredovisningen och koncernredovisningen upprättats i enlighet med årsredovisningslagen och ger en i alla väsentliga avseenden rättvisande bild av moderbolagets och koncernens finansiella ställning per den 2024-12-31 och av dessas finansiella resultat för året enligt årsredovisningslagen. Förvaltningsberättelsen är förenlig med årsredovisningens och koncernredovisningens övriga delar.

Jag tillstyrker därför att bolagsstämman fastställer resultaträkningen och balansräkningen för moderbolaget och koncernen.

Grund för uttalanden

Jag har utfört revisionen enligt International Standards on Auditing (ISA) och god revisionssed i Sverige. Mitt ansvar enligt dessa standarder beskrivs närmare i avsnittet *Revisorns ansvar*. Jag är oberoende i förhållande till moderbolaget och koncernen enligt god revisorssed i Sverige och har i övrigt fullgjort mitt yrkesetiska ansvar enligt dessa krav.

Jag anser att de revisionsbevis jag har inhämtat är tillräckliga och ändamålsenliga som grund för mina uttalanden.

Styrelsens och verkställande direktörens ansvar

Det är styrelsen och verkställande direktören som har ansvaret för att årsredovisningen och koncernredovisningen upprättas och att de ger en rättvisande bild enligt årsredovisningslagen. Styrelsen och verkställande direktören ansvarar även för den interna kontroll som de bedömer är nödvändig för att upprätta en årsredovisning och koncernredovisning som inte innehåller några väsentliga felaktigheter, vare sig dessa beror på oegentligheter eller misstag.

Vid upprättandet av årsredovisningen och koncernredovisningen ansvarar styrelsen och verkställande direktören för bedömningen av bolagets och koncernens förmåga att fortsätta verksamheten. De upplyser, när så är tillämpligt, om förhållanden som kan påverka förmågan att fortsätta verksamheten och att använda antagandet om fortsatt drift. Antagandet om fortsatt drift tillämpas dock inte om styrelsen och verkställande direktören avser att likvidera bolaget, upphöra med verksamheten eller inte har något realistiskt alternativ till att göra något av detta.

Revisorns ansvar

Mina mål är att uppnå en rimlig grad av säkerhet om huruvida årsredovisningen och koncernredovisningen som helhet inte innehåller några väsentliga felaktigheter, vare sig dessa beror på oegentligheter eller misstag, och att lämna en revisionsberättelse som innehåller mina uttalanden. Rimlig säkerhet är en hög grad av säkerhet, men är ingen garanti för att en revision som utförs enligt ISA och god revisionssed i Sverige alltid kommer att upptäcka en väsentlig felaktighet om en sådan finns. Felaktigheter kan uppstå på grund av oegentligheter eller misstag och anses vara väsentliga om de enskilt eller tillsammans rimligen kan förväntas påverka de ekonomiska beslut som användare fattar med grund i årsredovisningen och koncernredovisningen.

En ytterligare beskrivning av mitt ansvar för revisionen av årsredovisningen finns på Revisorsinspektionens webbplats: www.revisorsinspektionen.se/revisomsansvar. Denna beskrivning är en del av revisionsberättelsen.

Rapport om andra krav enligt lagar och andra författningar

Uttalanden

1 (1)

Utöver min revision av årsredovisningen och koncernredovisningen har jag även utfört en revision av styrelsens och verkställande direktörens förvaltning för Wasa-Åkarn Aktiebolag för räkenskapsåret 2024 samt av förslaget till dispositioner beträffande bolagets vinst eller förlust.

Jag tillstyrker att bolagsstämman disponerar vinsten enligt förslaget i förvaltningsberättelsen och beviljar styrelsens ledamöter och verkställande direktören ansvarsfrihet för räkenskapsåret.

Grund för uttalanden

Jag har utfört revisionen enligt god revisionssed i Sverige. Mitt ansvar enligt denna beskrivs närmare i avsnittet *Revisorns ansvar*. Jag är oberoende i förhållande till moderbolaget och koncernen enligt god revisorssed i Sverige och har i övrigt fullgjort mitt yrkesetiska ansvar enligt dessa krav.

Jag anser att de revisionsbevis jag har inhämtat är tillräckliga och ändamålsenliga som grund för mina uttalanden.

Styrelsens och verkställande direktörens ansvar

Det är styrelsen som har ansvaret för förslaget till dispositioner beträffande bolagets vinst eller förlust. Vid förslag till utdelning innefattar detta bland annat en bedömning av om utdelningen är försvarlig med hänsyn till de krav som bolagets och koncernens verksamhetsart, omfattning och risker ställer på storleken av moderbolagets och koncernens egna kapital, konsolideringsbehov, likviditet och ställning i övrigt.

Styrelsen ansvarar för bolagets organisation och förvaltningen av bolagets angelägenheter. Detta innefattar bland annat att fortlöpande bedöma bolagets och koncernens ekonomiska situation och att tillse att bolagets organisation är utformad så att bokföringen, medelsförvaltningen och bolagets ekonomiska angelägenheter i övrigt kontrolleras på ett betryggande sätt. Verkställande direktören ska sköta den löpande förvaltningen enligt styrelsens riktlinjer och anvisningar och bland annat vidta de åtgärder som är nödvändiga för att bolagets bokföring ska fullgöras i överensstämmelse med lag och för att medelsförvaltningen ska skötas på ett betryggande sätt.

Revisorns ansvar

Mitt mål beträffande revisionen av förvaltningen, och därmed mitt uttalande om ansvarsfrihet, är att inhämta revisionsbevis för att med en rimlig grad av säkerhet kunna bedöma om någon styrelseledamot eller verkställande direktören i något väsentligt avseende:

- företagit någon åtgärd eller gjort sig skyldig till någon försummelse som kan föranleda ersättningsskyldighet mot bolaget, eller
- på något annat sätt handlat i strid med aktiebolagslagen, årsredovisningslagen eller bolagsordningen.

Mitt mål beträffande revisionen av förslaget till dispositioner av bolagets vinst eller förlust, och därmed mitt uttalande om detta, är att med rimlig grad av säkerhet bedöma om förslaget är förenligt med aktiebolagslagen.

Rimlig säkerhet är en hög grad av säkerhet, men ingen garanti för att en revision som utförs enligt god revisionssed i Sverige alltid kommer att upptäcka åtgärder eller försummelser som kan föranleda ersättningsskyldighet mot bolaget, eller att ett förslag till dispositioner av bolagets vinst eller förlust inte är förenligt med aktiebolagslagen.

En ytterligare beskrivning av mitt ansvar för revisionen av förvaltningen finns på Revisorsinspektionens webbplats: www.revisorsinspektionen.se/revisomsansvar. Denna beskrivning är en del av revisionsberättelsen.

Mora den 2 juni 2025

Patrik Gilljam
Auktoriserad revisor

Verifikat

Transaktion 09222115557548332234

Dokument


Revisionsberättelse 2024 Wasaåkarn 25-06-02
Huvuddokument
1 sida
Startades 2025-06-02 09:19:16 CEST (+0200) av Blikk e-
Signatur (Be)
Färdigställt 2025-06-02 09:20:18 CEST (+0200)

Initierare

Blikk e-Signatur (Be)
Blikk Sverige AB
Org. nr 559093-8345
no-reply@blikk.se

Signerare

Patrik Gilljam (PG)
Accent Revision i Mora AB
Personnummer [REDACTED]



Namnet som returnerades från svenskt BankID var "Jan
Patrik Gilljam"
Signerade 2025-06-02 09:20:18 CEST (+0200)

Detta verifikat är utfärdat av Scrive. Se de dolda bilagorna för mer information/bevis om detta dokument. Använd en PDF-läsare som t ex Adobe Reader som kan visa dolda bilagor för att se bilagorna. Observera att om dokumentet skrivs ut kan inte integriteten i papperskopian bevisas enligt nedan och att en vanlig papperutskrift saknar innehållet i de dolda bilagorna. Den digitala signaturen (elektroniska förseglingen) säkerställer att integriteten av detta dokument, inklusive de dolda bilagorna, kan bevisas matematiskt och oberoende av Scrive. För er bekvämlighet tillhandahåller Scrive även en tjänst för att kontrollera dokumentets integritet automatiskt på: <https://scrive.com/verify>

