


Årsredovisning
för
PCC Konsult AB
556484-0378

Räkenskapsåret
2022-09-01 - 2023-08-31

Fastställelseintyg

Undertecknad styrelseledamot i PCC Konsult AB intygar, dels att denna kopia av årsredovisningen stämmer överens med originalet, dels att resultaträkningen och balansräkningen i årsredovisningen har fastställts på årsstämma den 12 januari 2024. Årsstämman beslutade att godkänna styrelsens förslag till resultatdisposition.

Örebro 2024-01-12



Peter Carlsson


Årsredovisning
för
PCC Konsult AB

556484-0378

Räkenskapsåret

2022-09-01 - 2023-08-31

Fotokopians överensstämmelse
med originalet intygas:


.....

Styrelsen och verkställande direktören för PCC Konsult AB avger följande årsredovisning för räkenskapsåret 2022-09-01 - 2023-08-31.

Årsredovisningen är upprättad i svenska kronor, SEK. Om inte annat särskilt anges, redovisas alla belopp i hela kronor (kr). Uppgifter inom parentes avser föregående år.

Förvaltningsberättelse

Verksamheten

Allmänt om verksamheten

Bolagets verksamhet består av värdepappersförvaltning.

Företaget har sitt säte i Örebro.

Flerårsöversikt (Tkr)	2022/23	2021/22	2020/21	2019/20
Nettoomsättning	0	0	0	0
Resultat efter finansiella poster	258	2 380	57	396
Soliditet (%)	93,8	91,6	97,0	97,6

För definitioner av nyckeltal, se Not 1 Redovisningsprinciper.

Förändringar i eget kapital

	Aktie- kapital	Reserv- fond	Balanserat resultat	Årets resultat	Totalt
Belopp vid årets ingång	100 000	20 000	3 419 615	1 828 699	5 368 314
Disposition enligt beslut av årsstämman:					
Utdelning			-195 000		-195 000
Balanseras i ny räkning			1 828 699	-1 828 699	0
Årets resultat				327 131	327 131
Belopp vid årets utgång	100 000	20 000	5 053 314	327 131	5 500 445

Resultatdisposition

Styrelsen föreslår att till förfogande stående vinstmedel (kronor):

balanserad vinst	5 053 314
årets vinst	327 131
	5 380 445

disponeras så att till aktieägare utdelas i ny räkning överföres	204 000
	5 176 445
	5 380 445

Företagets resultat och ställning i övrigt framgår av efterföljande resultat- och balansräkning med noter.

Resultaträkning

Not

2022-09-01
-2023-08-31

2021-09-01
-2022-08-31

Rörelsekostnader

Övriga externa kostnader

-21 893

-28 917

Personalkostnader

0

-200

Summa rörelsekostnader

-21 893

-29 117

Rörelseresultat

-21 893

-29 117

Finansiella poster

Övriga ränteintäkter och liknande resultatposter

835

2 688 159

Nedskrivningar av finansiella anläggningstillgångar och
kortfristiga placeringar

278 805

-278 805

Summa finansiella poster

279 640

2 409 354

Resultat efter finansiella poster

257 747

2 380 237

Bokslutsdispositioner

Förändring av periodiseringsfonder

85 000

0

Summa bokslutsdispositioner

85 000

0

Resultat före skatt

342 747

2 380 237

Skatter

Skatt på årets resultat

-15 616

-551 538

Årets resultat

327 131

1 828 699

Balansräkning

Not

2023-08-31

2022-08-31

TILLGÅNGAR

Anläggningstillgångar

Finansiella anläggningstillgångar

Andra långfristiga värdepappersinnehav

2

1 032 217

1 032 217

Andra långfristiga fordringar

3

4 987 817

4 909 012

Summa finansiella anläggningstillgångar

6 020 034

5 941 229

Summa anläggningstillgångar

6 020 034

5 941 229

Omsättningstillgångar

Kortfristiga fordringar

Övriga fordringar

22 388

16 969

Förutbetalda kostnader och upplupna intäkter

554

0

Summa kortfristiga fordringar

22 942

16 969

Kassa och bank

Kassa och bank

50 056

211 170

Summa kassa och bank

50 056

211 170

Summa omsättningstillgångar

72 998

228 139

SUMMA TILLGÅNGAR

6 093 032

6 169 368

Balansräkning	Not	2023-08-31	2022-08-31
EGET KAPITAL OCH SKULDER			
Eget kapital			
<i>Bundet eget kapital</i>			
Aktiekapital		100 000	100 000
Reservfond		20 000	20 000
Summa bundet eget kapital		120 000	120 000
<i>Fritt eget kapital</i>			
Balanserat resultat		5 053 314	3 419 615
Årets resultat		327 131	1 828 699
Summa fritt eget kapital		5 380 445	5 248 314
Summa eget kapital		5 500 445	5 368 314
Obeskattade reserver			
Periodiseringsfonder		270 000	355 000
Summa obeskattade reserver		270 000	355 000
Kortfristiga skulder			
Skatteskulder		290 286	419 054
Övriga skulder		12 300	7 000
Upplupna kostnader och förutbetalda intäkter		20 001	20 000
Summa kortfristiga skulder		322 587	446 054
SUMMA EGET KAPITAL OCH SKULDER		6 093 032	6 169 368

Noter

Not 1 Redovisningsprinciper

Allmänna upplysningar

Årsredovisningen är upprättad i enlighet med årsredovisningslagen och Bokföringsnämndens allmänna råd (BFNAR 2016:10) om årsredovisning i mindre företag.

Nyckeltalsdefinitioner

Soliditet (%)

Justerat eget kapital (eget kapital och obeskattade reserver med avdrag för uppskjuten skatt) i procent av balansomslutning.

Not 2 Andra långfristiga värdepappersinnehav

	2023-08-31	2022-08-31
Ingående anskaffningsvärden	1 032 217	
Inköp		2 788 723
Försäljningar		-5 623 614
Omklassificeringar		3 867 108
Utgående ackumulerade anskaffningsvärden	1 032 217	1 032 217
Utgående redovisat värde	1 032 217	1 032 217

Not 3 Andra långfristiga fordringar

	2023-08-31	2022-08-31
Ingående anskaffningsvärden	5 187 817	
Tillkommande fordringar		5 187 817
Utgående ackumulerade anskaffningsvärden	5 187 817	5 187 817
Ingående nedskrivningar	-278 805	
Återförda nedskrivningar	278 805	
Årets nedskrivningar		-278 805
Utgående ackumulerade nedskrivningar	0	-278 805
Utgående redovisat värde	5 187 817	4 909 012

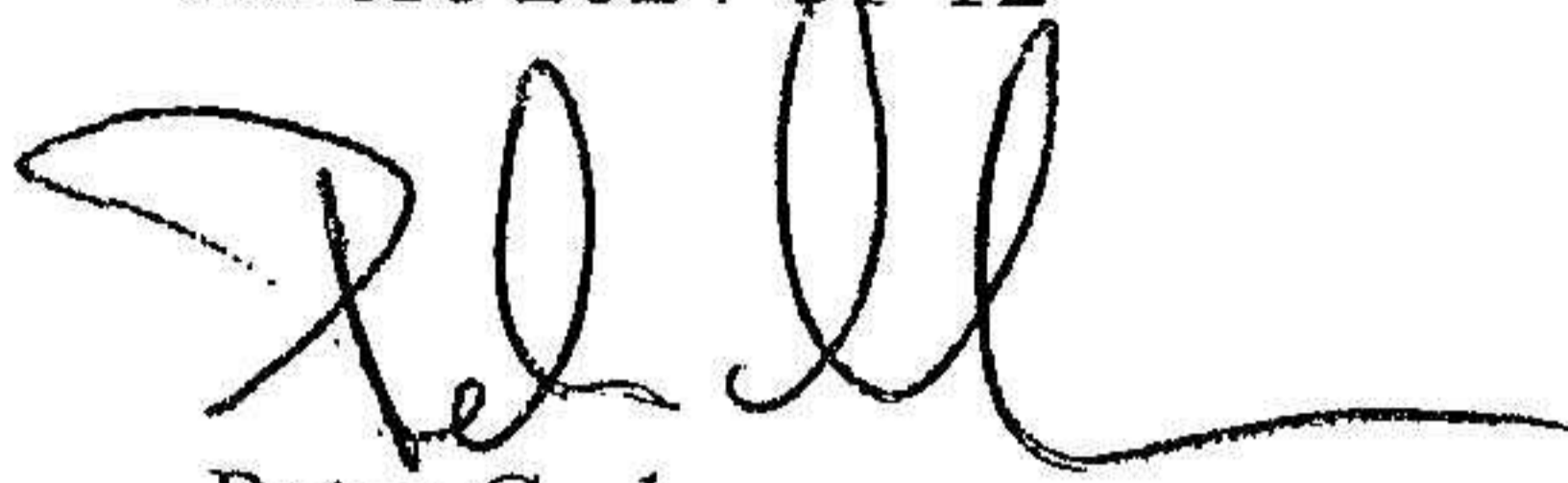
Not 4 Ställda säkerheter

Företaget har inga ställda säkerheter.

Not 5 Eventualförpliktelser

Enligt styrelsens bedömning har företaget inga eventualförpliktelser.

Örebro 2024-01-12



Peter Carlsson
Verkställande direktör